



**MINISTÈRE
DES SOLIDARITÉS
ET DE LA SANTÉ**

*Liberté
Égalité
Fraternité*

Bilan national des CESU

2021

Association Nationale des CESU



Bilan national des CESU 2021

Version 1 – juin 2022

Groupe d'élaboration : Dr Julien NAUD, Céline MEUNIER, Fatima PEREIRA
Validation : Conseil d'administration de l'ANCESU

Editorial du Président de l'ANCESU



Plus de 4 millions d'heures-apprenants délivrées ! Voilà VOTRE résultat 2021. Que ce soit des formations en pédagogie, à l'urgence en situation du quotidien ou aux situations sanitaires exceptionnelles, vos CESU ont proposé, à nouveau cette année, un large catalogue de formation.

L'ANCESU, missionnée par le Ministère de la santé et de la prévention, est heureuse de vous présenter le bilan annuel de votre CESU ainsi que celui de tous les CESU de France.

Cette année 2021 aura enfin vu la nette régression de la pandémie COVID-19 et la reprise des actions de formation, partout sur le territoire métropolitain et ultra-marin.

Cette crise aura permis d'expérimenter pour certains et de confirmer pour d'autres de nouveaux modes de formation. Même si rien ne remplacera le présentiel lors des formations aux gestes et soins d'urgence et aux situations sanitaires exceptionnelles, les formations hybrides (associant au présentiel une partie en distanciel) ont fait leur apparition. Nous devons accentuer et accompagner cette révolution digitale. L'esprit novateur des CESU permet de s'adapter à tous les contextes et de répondre aux enjeux sanitaires, numériques et humains. L'ANCESU accompagne d'ores et déjà des projets permettant de développer ces nouveaux outils en complément des formations en présentiel, afin d'en garantir la cohérence nationale.

Qu'elle soit initiale ou continue, la formation à l'urgence des soignants est un gage de qualité des soins pour le patient. Elle est aussi une source de motivation pour le soignant : les CESU sont à la disposition de chacun pour faire vivre cette flamme.

Une double compétence de pédagogie et de pratique hospitalière, des équipes d'encadrement pluri-professionnelles, des formations « de la ville à l'hôpital », une ingénierie de formation évolutive : cette richesse se retrouve dans la diversité des formations proposées dans tous vos CESU.

Merci pour votre précieuse collaboration à l'écriture de ce bilan annuel. Cet outil est le vôtre ! Faites connaître votre activité, faites connaître notre activité.

Dr Gaël GHENO
Président de l'ANCESU

Bilan d'activité 2021

105 départements

103 CESU en activité

103 CESU répondeurs

Nombre d'apprenants : 274 856

Nombre d'heures-apprenants : 4 261 421

Ressources humaines

Responsables médicaux : 118 (32 ETP)

Cadres ou IDE référent : 112 (46 ETP)

Secrétaires : 119 (76 ETP)

Logisticiens : 17 (9 ETP)

Formateurs : Temps dédié : 377 (87 ETP)

Vacataires : 2155

Autres : 1743

Avec cursus pédagogique : 544

1^{ère} partie : Rapport d'activité par formation

- Formations en pédagogie
- Formations aux situations d'urgence
 - AFGSU 1 et renouvellement AFGSU 1
 - AFGSU 2 et renouvellement AFGSU 2
 - Formations réglementées
 - Autres formations
- Formations aux situations d'exception
 - AFGSU SSE annexes 3 à 12
 - Formations COVID-19

2^{ème} partie : Rapport d'activité par CESU

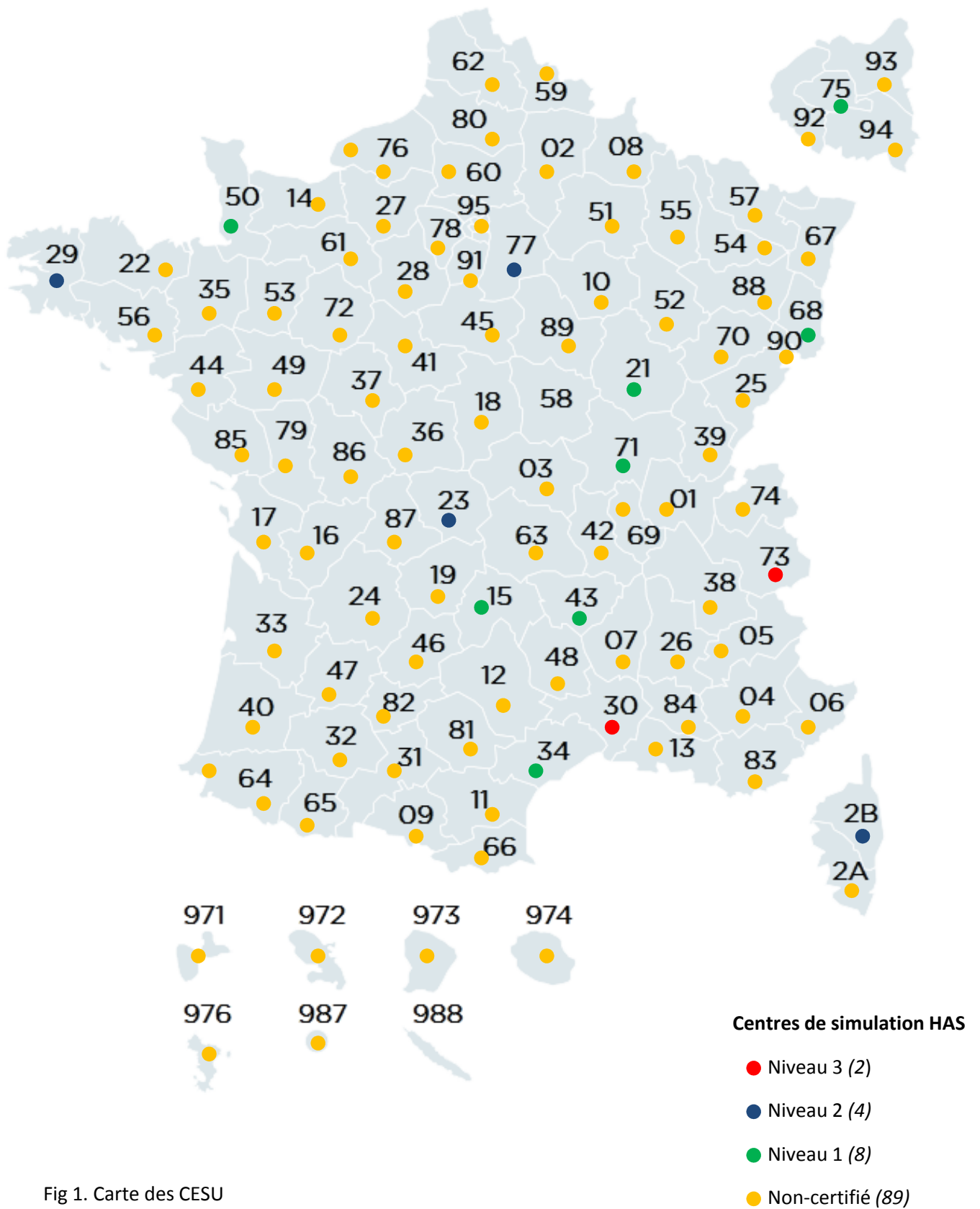


Fig 1. Carte des CESU

Bilan d'activité 2021

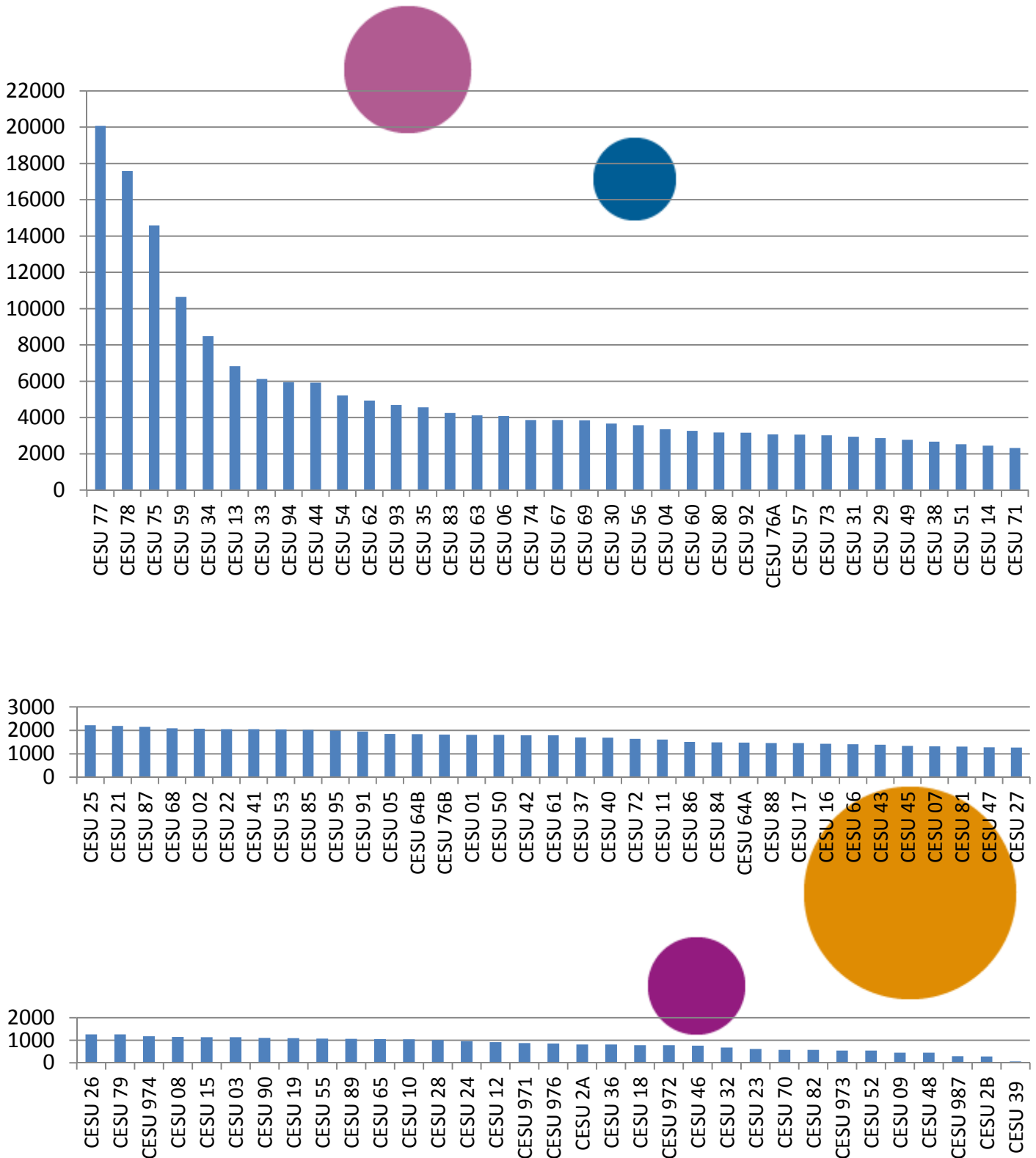


Fig 2. Nombre d'apprenants par CESU

Rapport d'activité par formation

Formations en pédagogie



Formations en pédagogie

Formations de formateurs

CESU organisateurs

2	57
3	59
4	60
5	61
6	62
7	63
8	64A
9	64B
13	65
14	67
15	68
16	69
17	71
2A	72
21	73
22	74
25	75
26	76A
28	76B
29	77
30	78
31	79
33	80
34	81
35	82
36	83
37	84
38	85
40	86
41	87
42	88
43	89
44	90
45	91
47	92
48	93
49	94
50	971
51	972
53	973
54	974
55	976
56	

Nombre d'apprenants : 3 797

Nombre d'heures-apprenants : 83 490

	Apprenants	HA
Formateur AFGSU des instituts de formation	171	10321
Formateur AFGSU hors instituts de formation	594	36910
formation continue des formateurs GSU	1995	15033
Formation à la dynamique et animation des groupes	136	2430
Formation aux apprentissages moteurs	15	315
Formation aux méthodes d'évaluation	28	588
Formation de formateurs en simulation	225	6524
Formation de formateur SSE	88	1443
Formation des référents SSE	120	2303
Autres formations en pédagogie	425	7623
TOTAL	3797	83490

Tab 1. Nombre d'apprenants et d'heures-apprenants par type de formation

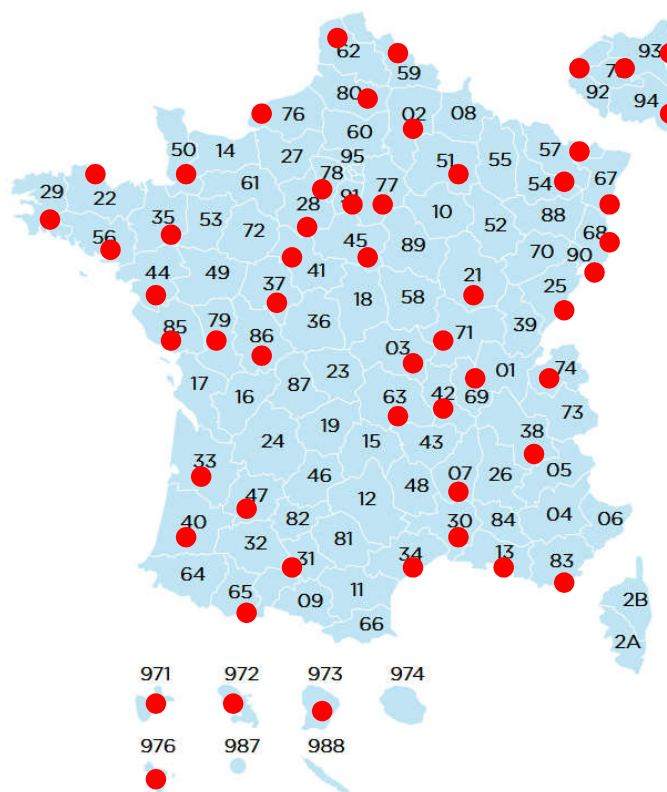


Fig 1. Carte des formations de formateurs AFGSU

Rapport d'activité par formation

Formations aux situations
d'urgence



AFGSU 1

Attestation de formation aux gestes et soins d'urgence de niveau 1

CESU organisateurs

1	52
2	53
3	54
4	55
5	56
6	57
7	59
8	60
9	61
10	62
11	63
12	64A
13	64B
14	65
15	66
16	67
17	68
18	69
19	70
2A	71
2B	72
21	73
22	74
23	75
24	76A
25	76B
26	77
27	78
28	79
29	80
30	81
32	82
33	83
34	84
35	85
36	86
37	87
38	88
39	89
40	90
41	91
42	92
43	93
44	94
45	95
46	971
47	972
48	973
49	974
50	976
51	987

Nombre d'apprenants : 21 465

Nombre d'heures-apprenants : 300 524

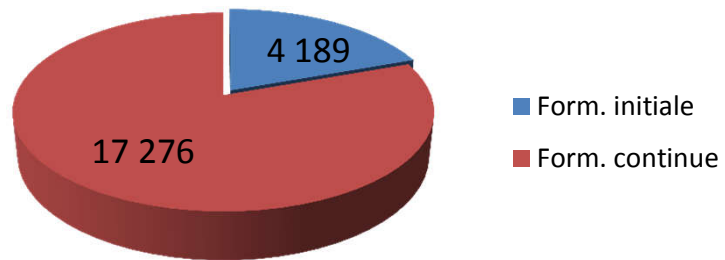


Fig 1. Nombre d'apprenants par type de formation

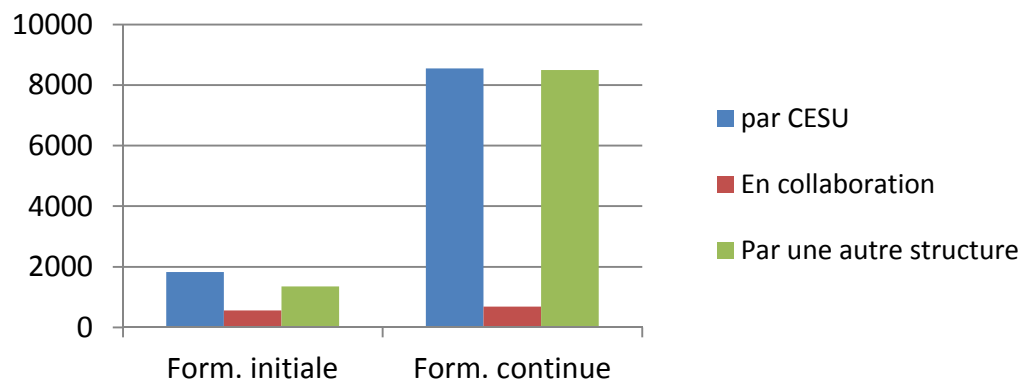


Fig 2. Nombre d'apprenants par modalités d'organisation

AFGSU 1

Attestation de formation aux gestes et soins d'urgence de niveau 1

	Formation initiale	Formation continue
ASH	13	4484
Personnels administratifs	311	3348
Personnels logistiques	4	1496
Ostéopathes	1148	20
Brancardiers	188	698
Personnels de direction	39	301
Personnels de sécurité	1	95
Autres ou non-renseignés	2485	6834
TOTAL	4189	17276

Tab 1. Nombre d'apprenants par catégorie professionnelle en formation initiale et en formation continue

Renouvellement AFGSU 1

Renouvellement de l'attestation de formation aux gestes et soins d'urgence de niveau 1

CESU organisateurs

1	50
2	51
3	52
4	53
5	54
6	55
7	56
8	57
9	59
10	60
11	61
12	63
13	64A
14	64B
15	65
16	66
17	68
18	69
19	70
2A	71
21	72
22	73
23	74
24	75
25	76A
26	76B
27	77
28	78
29	79
30	80
32	82
33	83
34	84
35	85
36	86
37	87
38	88
40	89
41	90
42	91
43	92
44	93
46	94
47	95
48	972
49	987

Nombre d'apprenants : 6 778

Nombre d'heures-apprenants : 47 446

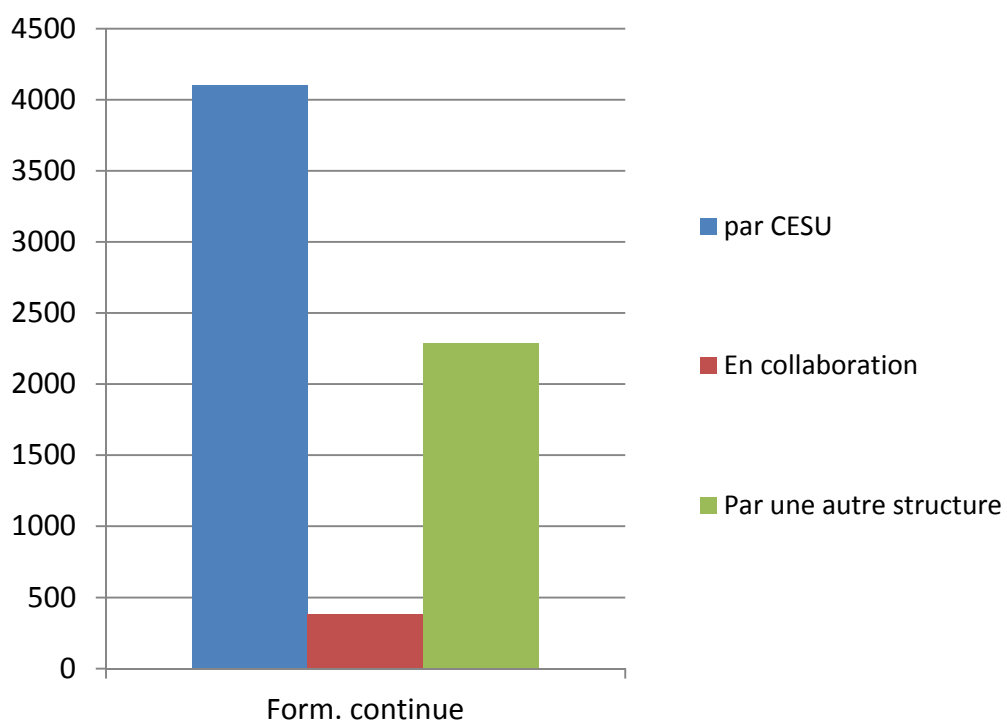


Fig 1. Nombre d'apprenants par modalités d'organisation

Renouvellement AFGSU 1

Renouvellement de l'attestation de formation aux gestes et soins d'urgence de niveau 1

	Formation continue
ASH	1979
Personnels administratifs	1550
Personnels logistiques	747
Personnels de direction	162
Brancardiers	129
Personnels de sécurité	37
Ostéopathes	5
Autres ou non-renseignés	2169
TOTAL	6778

Tab 1. Nombre d'apprenants par catégorie professionnelle

AFGSU 2

Attestation de formation aux gestes et soins d'urgence de niveau 2

CESU organisateurs

1	52
2	53
3	54
4	55
5	56
6	57
7	59
8	60
9	61
10	62
11	63
12	64A
13	64B
14	65
15	66
16	67
17	68
18	69
19	70
2A	71
2B	72
21	73
22	74
23	75
24	76A
25	76B
26	77
27	78
28	79
29	80
30	81
31	82
32	83
33	84
34	85
35	86
36	87
37	88
38	89
39	90
40	91
41	92
42	93
43	94
44	95
45	971
46	972
47	973
48	974
49	976
50	987
51	

Nombre d'apprenants : 145 597

Nombre d'heures-apprenants : 3 057 537

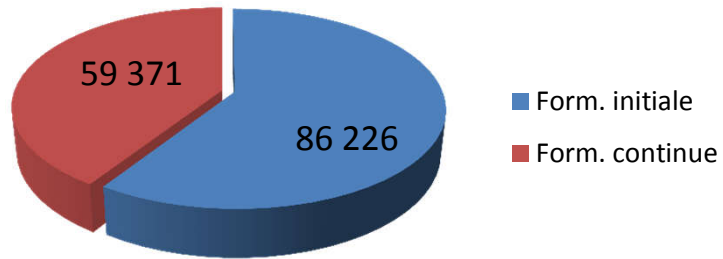


Fig 1. Nombre d'apprenants par type de formation

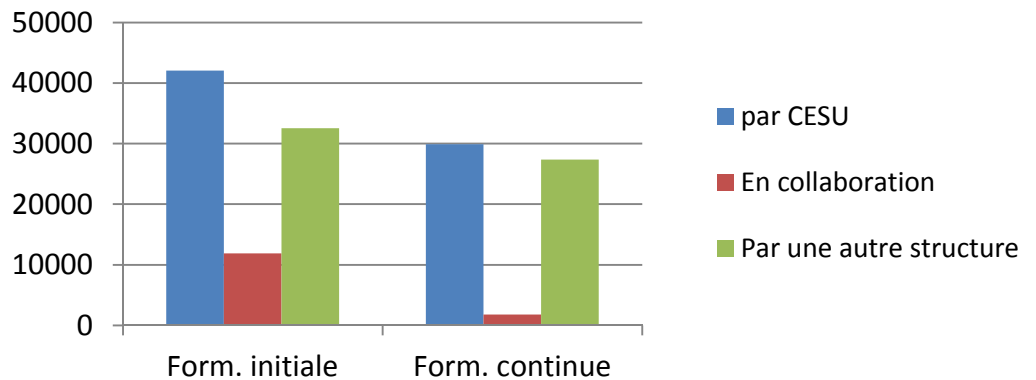


Fig 2. Nombre d'apprenants par modalités d'organisation

AFGSU 2

Attestation de formation aux gestes et soins d'urgence de niveau 2

	Formation initiale	Formation continue
Infirmiers	28665	15405
Aides soignants	19382	12733
Auxiliaires ambulanciers	5247	1339
Médecins	4604	938
Ambulanciers	3141	2226
Auxiliaires de puériculture	3939	929
Masseurs kinésithérapeutes	3121	719
Pharmaciens	3560	140
Chirurgiens dentistes	1350	2036
Assistants dentaires	380	2114
Manipulateurs d'électrologie médicale	1338	993
Techniciens d'analyses biomédicales	652	1204
AES/AMP	242	1232
Sages-femmes	957	480
Puéricultrices	746	495
Ergothérapeutes	820	261
ARM	240	698
Infirmiers anesthésistes	484	260
Préparateurs en pharmacie	286	342
Psychomotriciens	371	228
Orthophonistes	469	89
Infirmiers de bloc opératoire	362	184
Pédicures podologues	424	71
Diététiciens	0	191
Orthoptistes	137	22
Assistants médicaux	0	98
Prothésistes	38	6
Autres ou non-renseignés	5271	13938
TOTAL	86226	59371

Tab 1. Nombre d'apprenants par catégorie professionnelle en formation initiale et en formation continue

Renouvellement AFGSU 2

Renouvellement de l'attestation de formation aux gestes et soins d'urgence de niveau 2

CESU organisateurs

1	52
2	53
3	54
4	55
5	56
6	57
7	59
8	60
9	61
10	62
11	63
12	64A
13	64B
14	65
15	66
16	67
17	68
18	69
19	70
2A	71
2B	72
21	73
22	74
23	75
24	76A
25	76B
26	77
27	78
28	79
29	80
30	81
31	82
32	83
33	84
34	85
35	86
36	87
37	88
38	89
39	90
40	91
41	92
42	93
43	94
44	95
45	971
46	972
47	973
48	974
49	976
50	987
51	

Nombre d'apprenants : 58 995

Nombre d'heures-apprenants : 412 965

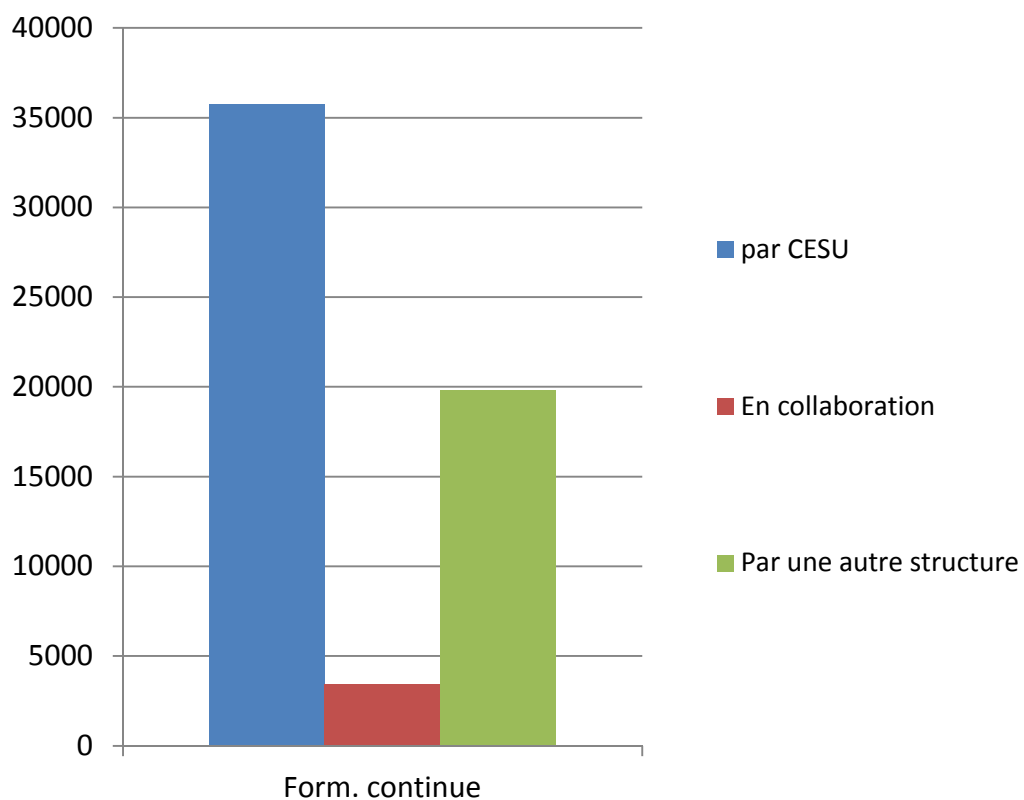


Fig 1. Nombre d'apprenants par modalités d'organisation

Renouvellement AFGSU 2

Renouvellement de l'attestation de formation aux gestes et soins d'urgence de niveau 2

	Formation continue
Infirmiers	17369
Aides soignants	12614
Ambulanciers	4964
Techniciens d'analyses biomédicales	1936
Auxiliaires ambulanciers	1544
Chirurgiens dentistes	1430
Manipulateurs d'électrologie médicale	1371
Auxiliaires de puériculture	863
Médecins	839
Masseurs kinésithérapeutes	725
Sages-femmes	637
Pharmaciens	588
AES/AMP	546
Puéricultrices	515
Préparateurs en pharmacie	317
Ergothérapeutes	280
Assistants dentaires	275
Infirmiers de bloc opératoire	203
Infirmiers anesthésistes	193
Diététiciens	102
Psychomotriciens	89
ARM	88
Orthophonistes	78
Assistants médicaux	18
Pédicures podologues	12
Orthoptistes	11
Prothésistes	1
Autres ou non-renseignés	11387
TOTAL	58995

Tab 1. Nombre d'apprenants par catégorie professionnelle

MCS

Formation des Médecins Correspondants SAMU

CESU organisateurs
1
4
5
6
15
2A
25
26
29
30
32
34
38
56
64A
67
73
74
83
85
86
976

Nombre d'apprenants : 1 429

Nombre d'heures-apprenants : 27 685

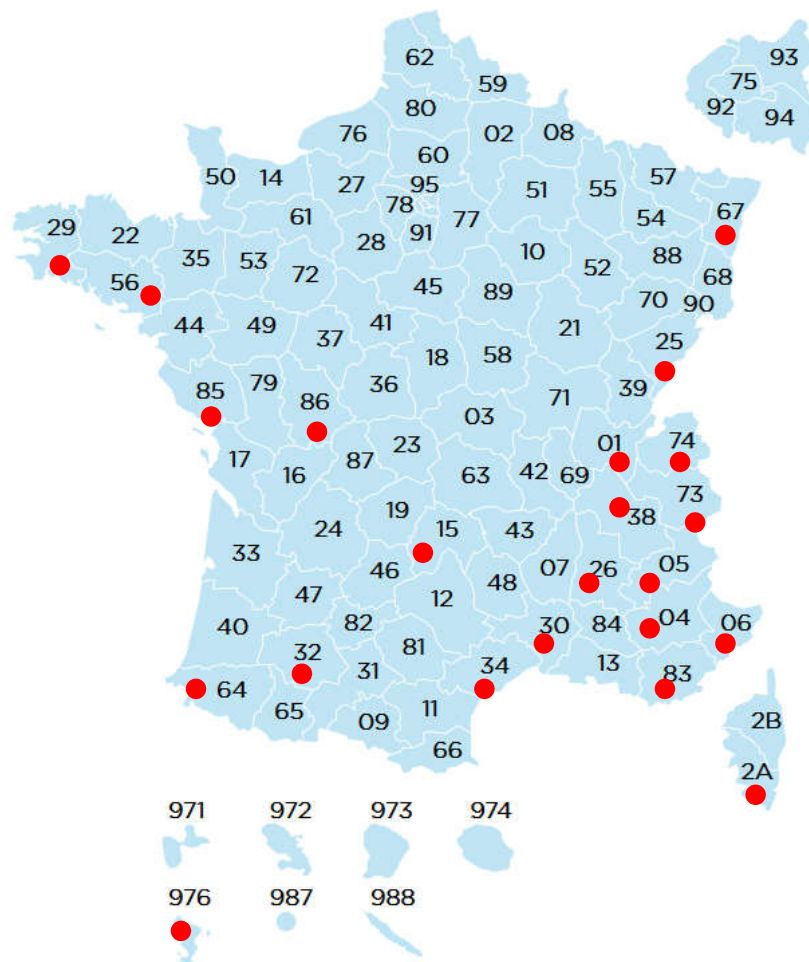


Fig 1. Carte des formations MCS

Apprendre à porter secours

Formation « Apprendre à porter secours » - Premiers secours – Situations d'urgence

CESU organisateurs

15
21
31
34
41
51
57
60
74

Nombre d'apprenants : 622

Nombre d'heures-apprenants : 2 018

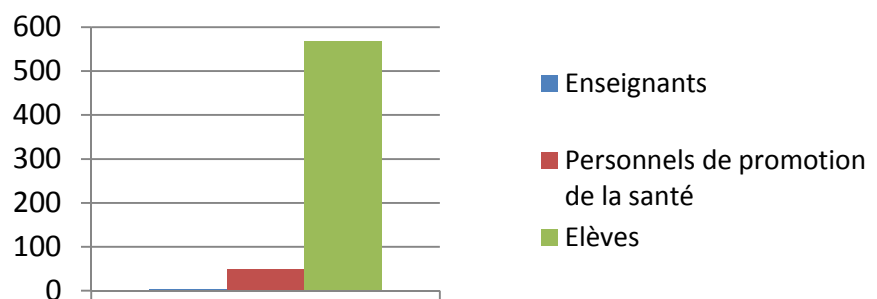


Fig 1. Nombre d'apprenants par public

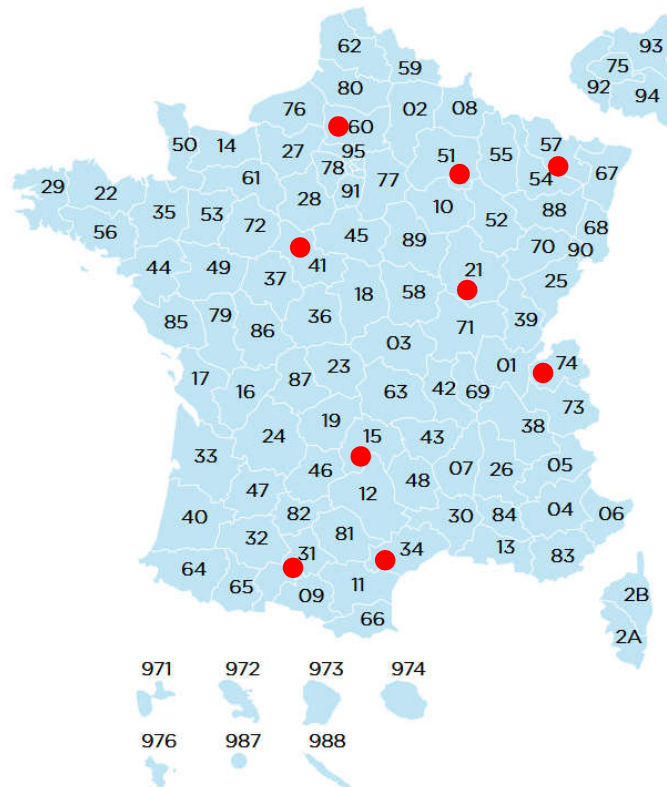


Fig 2. Carte des formations APS

F AE ambulancier SMUR

Formation d'adaptation à l'emploi des conducteurs ambulanciers des SMUR

CESU organisateurs

21
31
33
34
35
45
51
59
63
67
68
71
78
93
94

Nombre d'apprenants : 264

Nombre d'heures-apprenants : 32 218

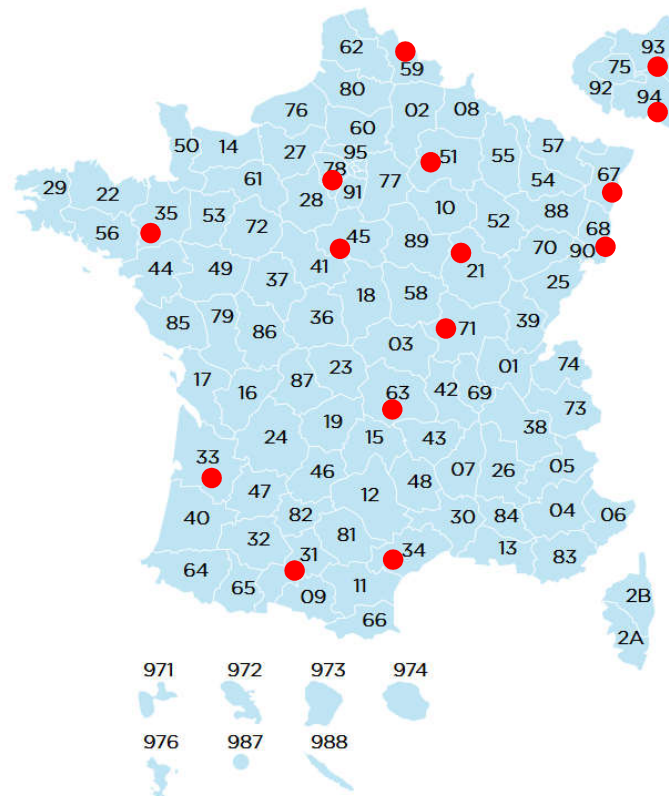


Fig 1. Carte des FAE ambulanciers SMUR

Initiation DAE

Initiation de la population à l'utilisation du DAE

CESU organisateurs

13
17
26
30
35
41
43
59
63
76B
78
85
94

Nombre d'apprenants : 864

Nombre d'heures-apprenants : 2 429

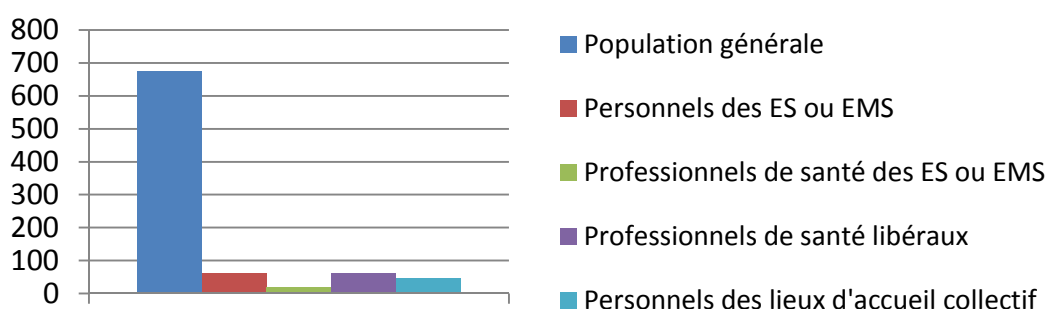


Fig 1. Nombre d'apprenants par public

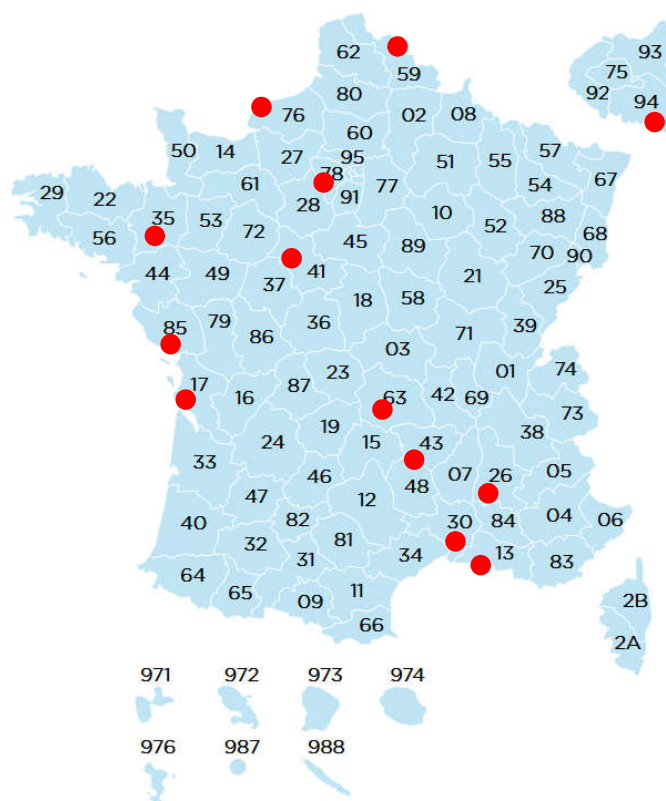


Fig 2. Carte des initiation au DAE

Formation IOA

Formation des infirmiers organisateurs de l'accueil

CESU organisateurs

01
05
08
17
19
2B
21
22
33
34
35
37
38
40
41
44
49
56
63
64A
64B
68
71
74
75
77
79
81
83
85
86
89
90
91
973
974
976

Nombre d'apprenants : 764

Nombre d'heures-apprenants : 20 946

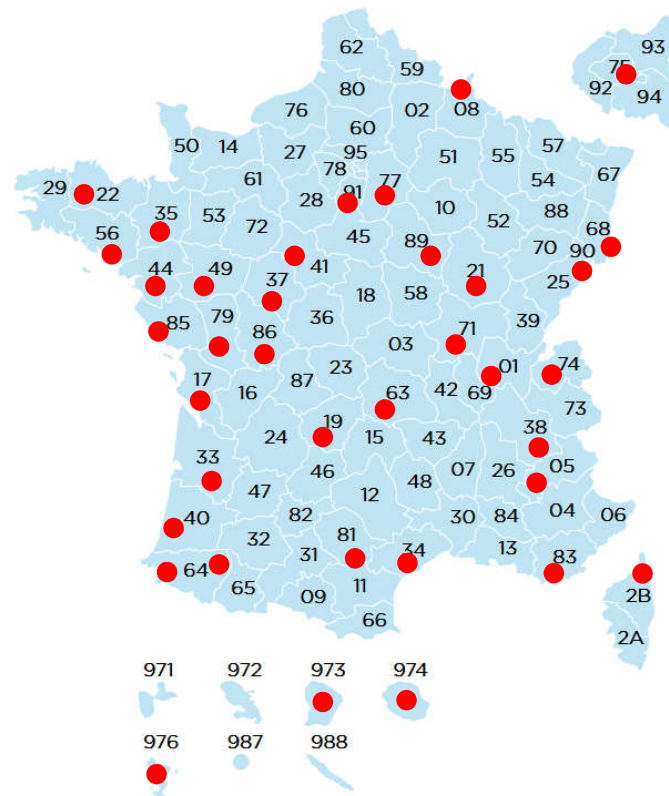


Fig 1. Carte des formations IOA

Protocoles de coopération IDE

Prescription de bilan d'imagerie

Sutures de plaies

Échoguidage pour ponction veineuse ou artérielle

CESU organisateurs

22
44
49
51
70
75
976

Nombre d'apprenants : 152

Nombre d'heures-apprenants : 1 924

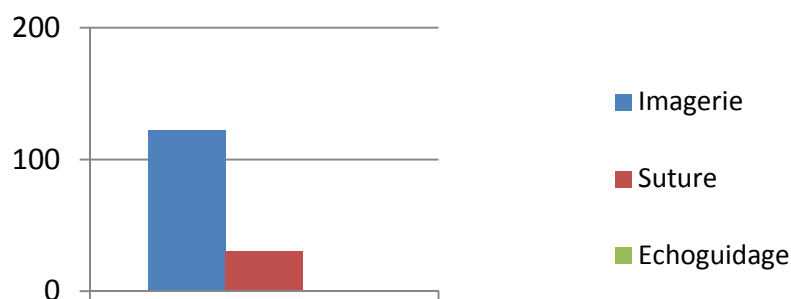


Fig 1. Nombre d'apprenants par formation

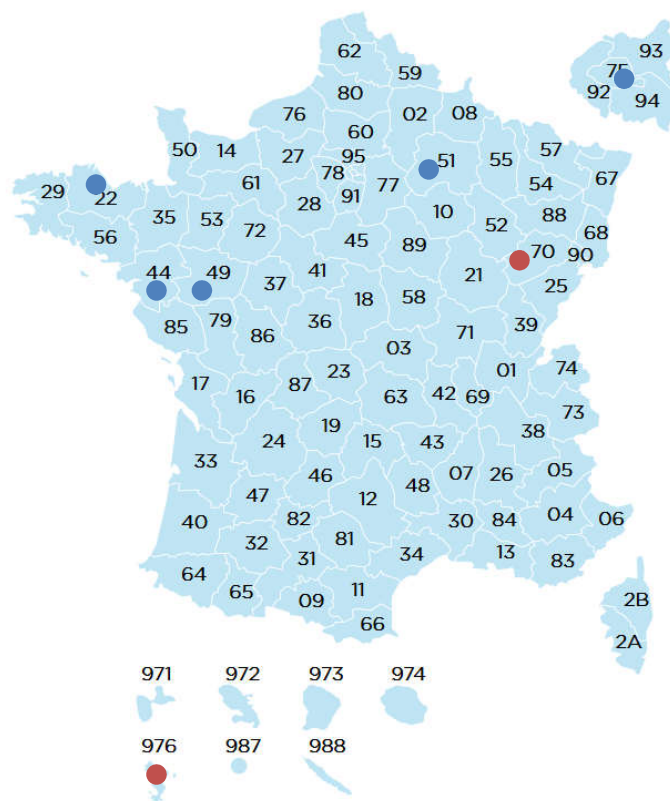


Fig 2. Carte des formations aux protocoles de coopération infirmiers

Transport pédiatrique

Formations au transport pédiatrique

CESU organisateurs

29
33
34
63
83
94
971
974

Nombre d'apprenants : 203

Nombre d'heures-apprenants : 2 447

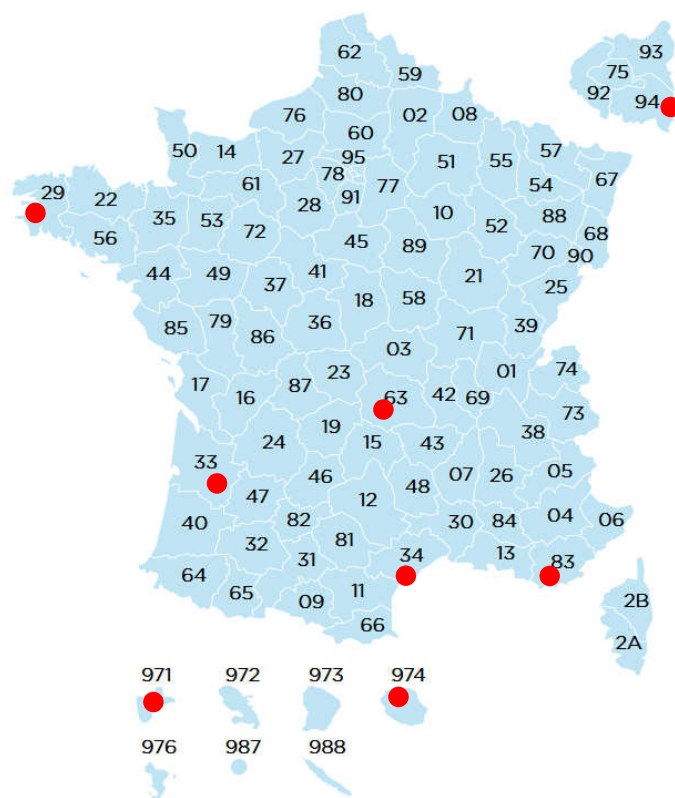


Fig 1. Carte des formations au transport pédiatrique

Sécurité civile

Formations sous la tutelle de la direction générale de la sécurité civile

Nombre d'apprenants : 2 662

Nombre d'heures-apprenants : 19 095

CESU organisateurs

- 15
- 19
- 2B
- 24
- 27
- 32
- 34
- 35
- 38
- 40
- 41
- 43
- 44
- 45
- 47
- 48
- 51
- 67
- 69
- 71
- 74
- 75
- 77
- 78
- 81
- 87
- 91
- 92
- 93
- 94

	Apprenants
PSC 1	2428
PSE 1	0
PSE 2	0
Formateur Premiers Secours Civiques (PIC PAE F PSC)	16
Formateur Premiers Secours (PIC PAE F PS)	0
Formateur en Sauvetage aquatique(PIC PAE F SSA)	0
Formation continue des formateurs PSC	58
Formation continue des formateurs PS	20
Formation continue PSE 1	41
Formation continue PSE 2	99
TOTAL	2662

Tab 1. Nombre d'apprenants par type de formation

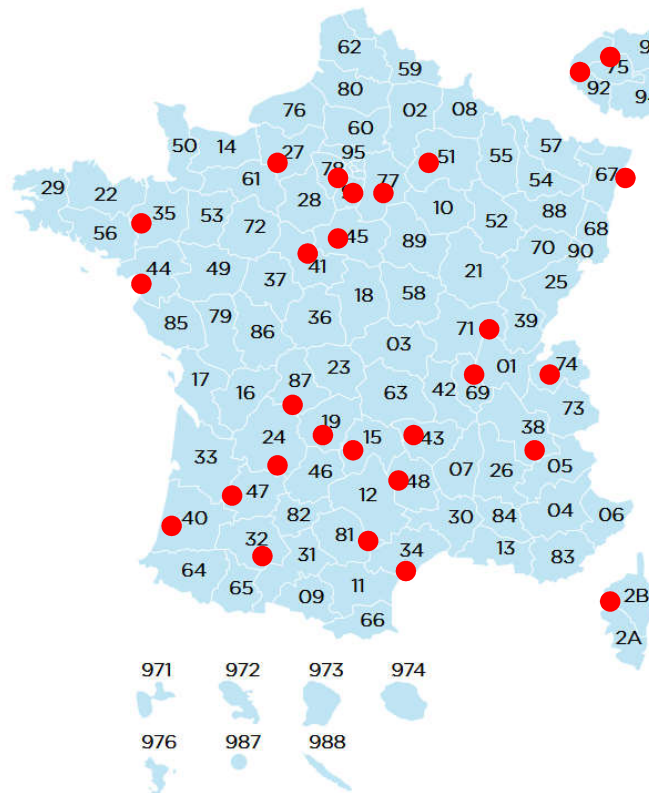


Fig 1. Carte des formations au transport pédiatrique

Autres formations

Formations non-réglementées

Nombre d'apprenants : 20 766

Nombre d'heures-apprenants : 164 298

	Apprenants	HA
Urgences de l'enfant	2049	15546
Soins en service d'urgence	1797	12631
Arrêt cardiaque	1782	6869
Urgences en service de soins	1754	9369
Formation en pédagogie	1615	18249
Urgences en milieu professionnel	1282	10858
Urgences pré-hospitalières	1213	10373
Situations sanitaires exceptionnelles (hors AFGSU SSE)	923	9412
Urgences en anesthésie-réanimation	755	4574
Régulation	644	7651
Premiers secours	538	2941
Urgences obstétricales	495	3451
Formation au facteur humain	468	4302
Gestion des voies aériennes	341	1316
Urgences psychiatriques	336	4863
Gestion des abords vasculaires	336	1508
Transport sanitaire	301	3878
Gestion de la douleur	267	1284
Gestion du patient polytraumatisé	235	2111
Formation à l'échographie	177	2983
Urgences cardiologiques	161	1241
Urgences gériatriques	102	1232
Autres formations	3195	27656
TOTAL	20782	164410

Tab 1. Nombre d'apprenants et d'heures-apprenants par type de formation

Rapport d'activité par formation

Formations aux situations
d'exception



AFGSU SSE annexes 3 à 12

Attestation de formation spécialisée aux gestes et soins d'urgence
en situation sanitaire exceptionnelle – Annexes 3 à 12

Nombre d'apprenants : 4 321

Nombre d'heures-apprenants : 29 344

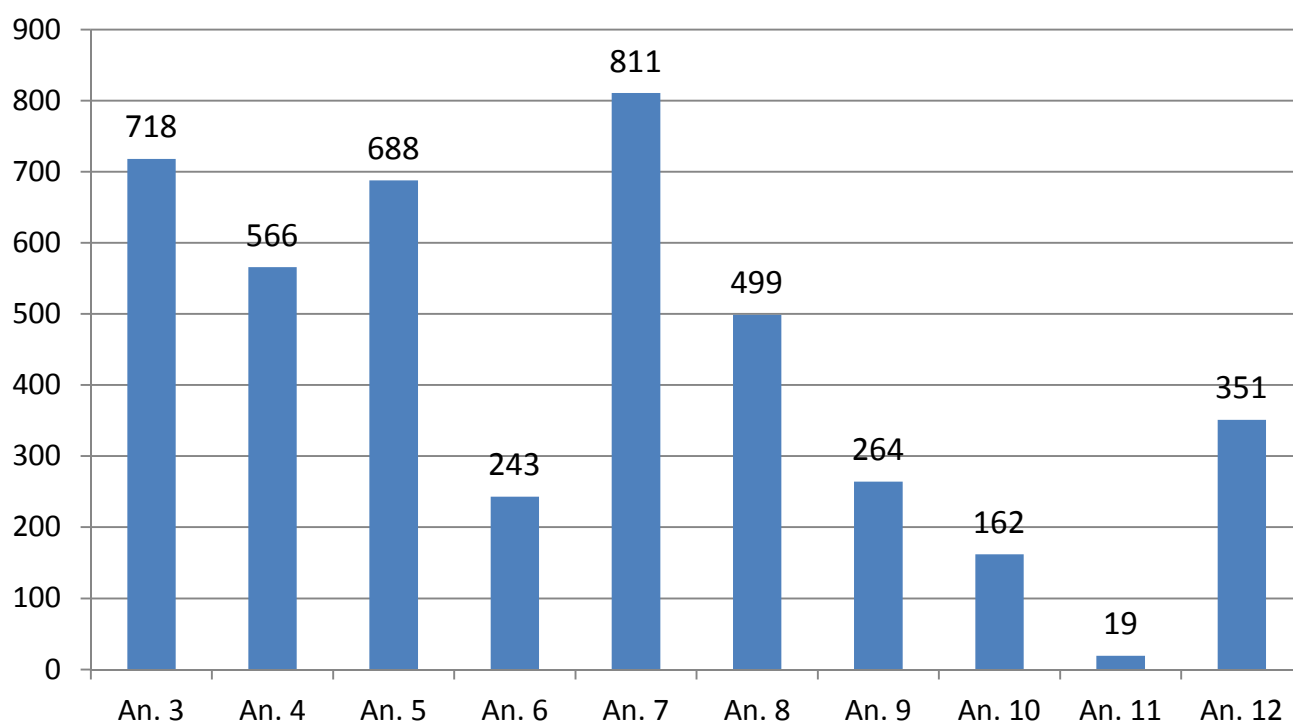


Fig 1. Nombre d'apprenants par annexe

Renouvellement AFGSU SSE

Renouvellement attestation de formation spécialisée aux gestes et soins d'urgence en situation sanitaire exceptionnelle – Annexes 3 à 12

Nombre d'apprenants : 1 019

Nombre d'heures-apprenants : 3 567

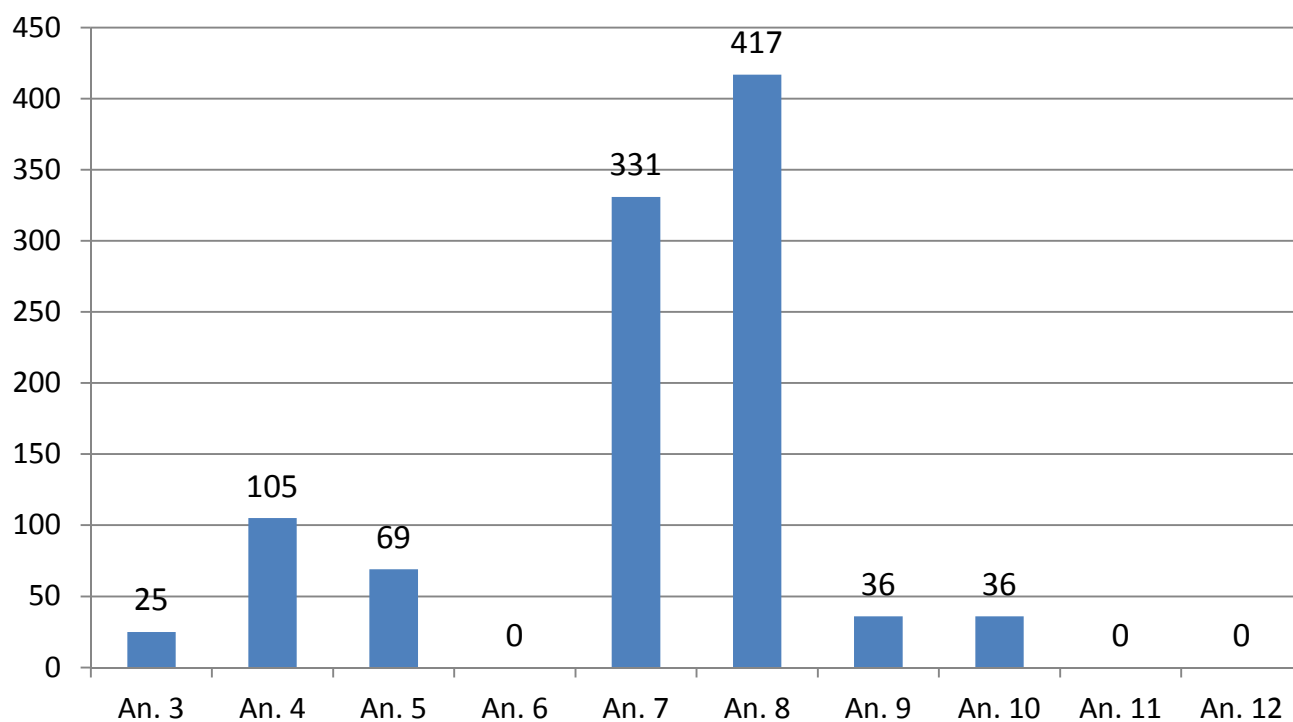


Fig 1. Nombre d'apprenants en renouvellement par annexe

AFGSU SSE annexe 3

Prise en charge d'une urgence collective
en préhospitalier

CESU organisateurs

02
06
13
16
19
2A
24
33
34
43
44
47
54
55
57
59
62
63
64B
65
67
70
74
80
83

Nombre d'apprenants en primo formation : 718

Nombre d'apprenants en renouvellement : 25

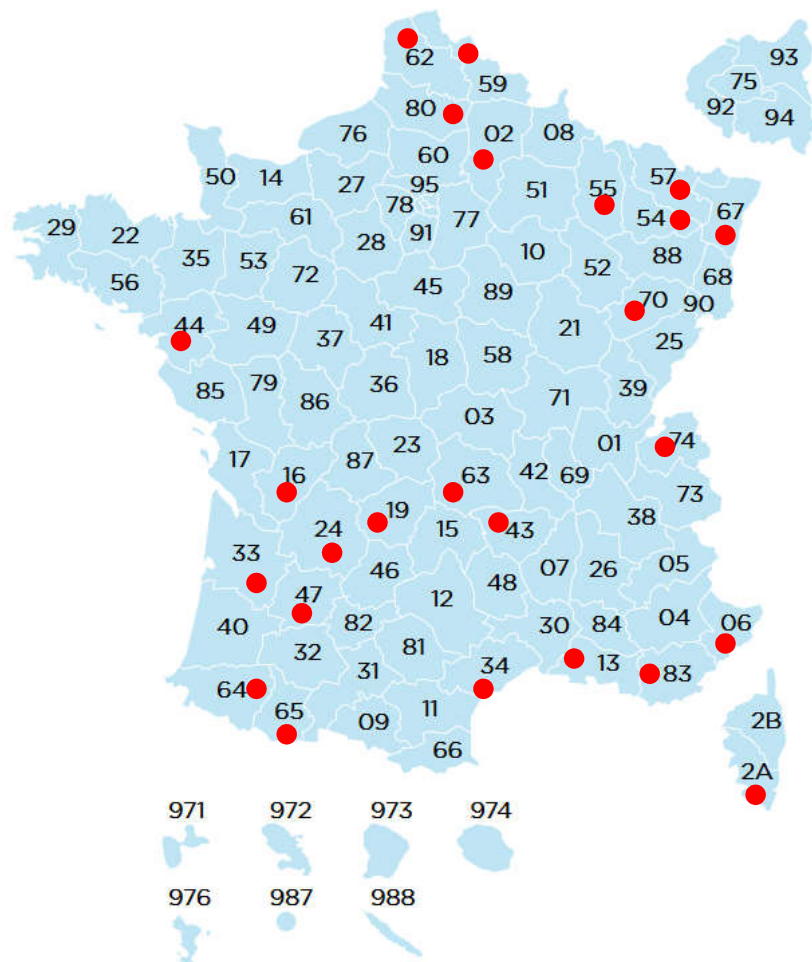


Fig 1. Carte des formations AFGSU SSE annexe 3

AFGSU SSE annexe 3

Prise en charge d'une urgence collective
en préhospitalier

	Primo formation	Renouvellement
Médecins	298	1
Pharmaciens	2	0
Infirmiers	211	7
Infirmiers anesthésistes	22	0
Puéricultrices	1	1
Aides soignants	34	7
Auxiliaires de puériculture	1	0
Ambulanciers	70	1
Autres professionnels de santé	43	4
Autres personnels	35	4
Non-communicués	1	0
TOTAL	718	25

Tab 1. Nombre d'apprenants par type de formation et par catégorie professionnelle

AFGSU SSE annexe 4

Accueil massif de victimes non contaminées en établissement de santé

CESU organisateurs

01
02
06
11
13
15
17
24
27
33
35
44
47
52
53
54
55
57
59
62
63
64B
67
74
76A
78
79
80
83
974

Nombre d'apprenants en primo formation : 566

Nombre d'apprenants en renouvellement : 105

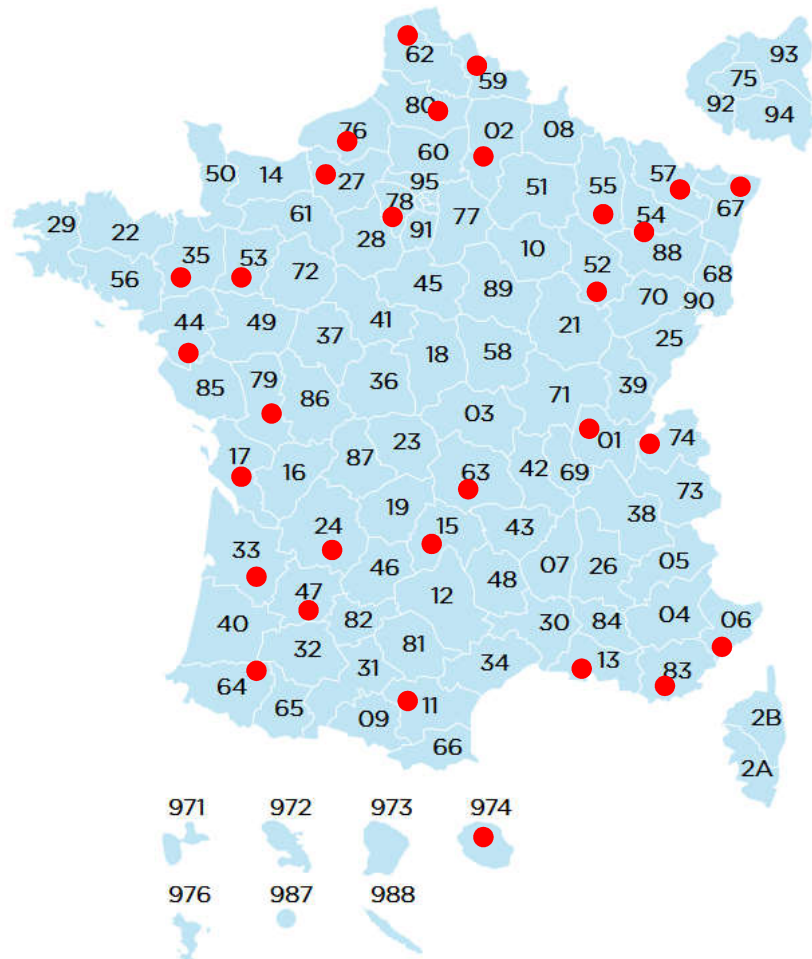


Fig 1. Carte des formations AFGSU SSE annexe 4

AFGSU SSE annexe 4

Accueil massif de victimes non
contaminées en établissement de santé

	Primo formation	Renouvellement
Médecins	77	3
Pharmaciens	1	0
Infirmiers	228	40
Infirmiers anesthésistes	19	0
Puéricultrices	1	2
Aides soignants	49	29
Auxiliaires de puériculture	2	2
Ambulanciers	60	5
Autres professionnels de santé	53	8
Autres personnels	41	0
Non-communiés	35	16
TOTAL	566	105

Tab 1. Nombre d'apprenants par type de formation et par catégorie professionnelle

AFGSU SSE annexe 5

Stratégie médicale de damage control

CESU organisateurs

02
06
10
13
17
21
24
31
33
34
37
44
52
54
56
57
59
62
63
64B
67
71
73
74
75
79
83
90
91
94

Nombre d'apprenants en primo formation : 688

Nombre d'apprenants en renouvellement : 69

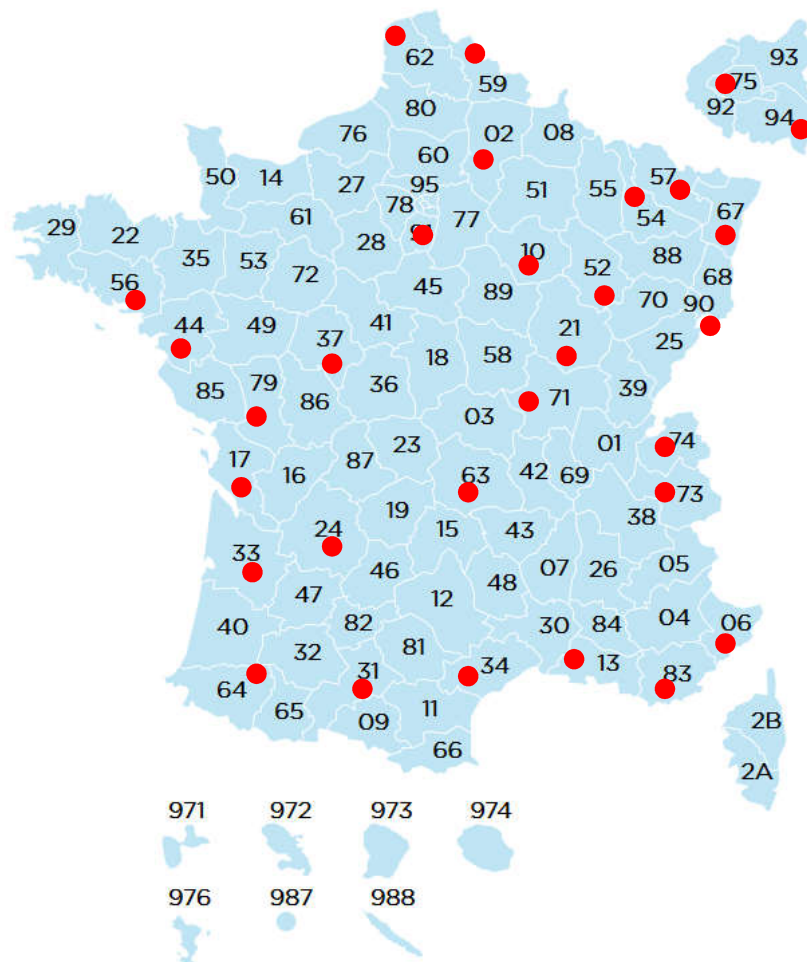


Fig 1. Carte des formations AFGSU SSE annexe 5

AFGSU SSE annexe 5

Stratégie médicale de damage control

	Primo formation	Renouvellement
Médecins	96	31
Pharmaciens	4	0
Infirmiers	256	24
Infirmiers anesthésistes	51	0
Infirmiers de bloc opératoire	2	0
Puéricultrices	4	0
Aides soignants	48	1
Auxiliaires de puériculture	1	0
Ambulanciers	118	13
Autres professionnels de santé	20	0
Autres personnels	30	0
Non-communicés	58	0
TOTAL	688	69

Tab 1. Nombre d'apprenants par type de formation et par catégorie professionnelle

AFGSU SSE annexe 6

Prise en charge des urgences médico-psychologiques

CESU organisateurs

13
34
37
44
57
62
65
74

Nombre d'apprenants en primo formation : 243

Nombre d'apprenants en renouvellement : 0

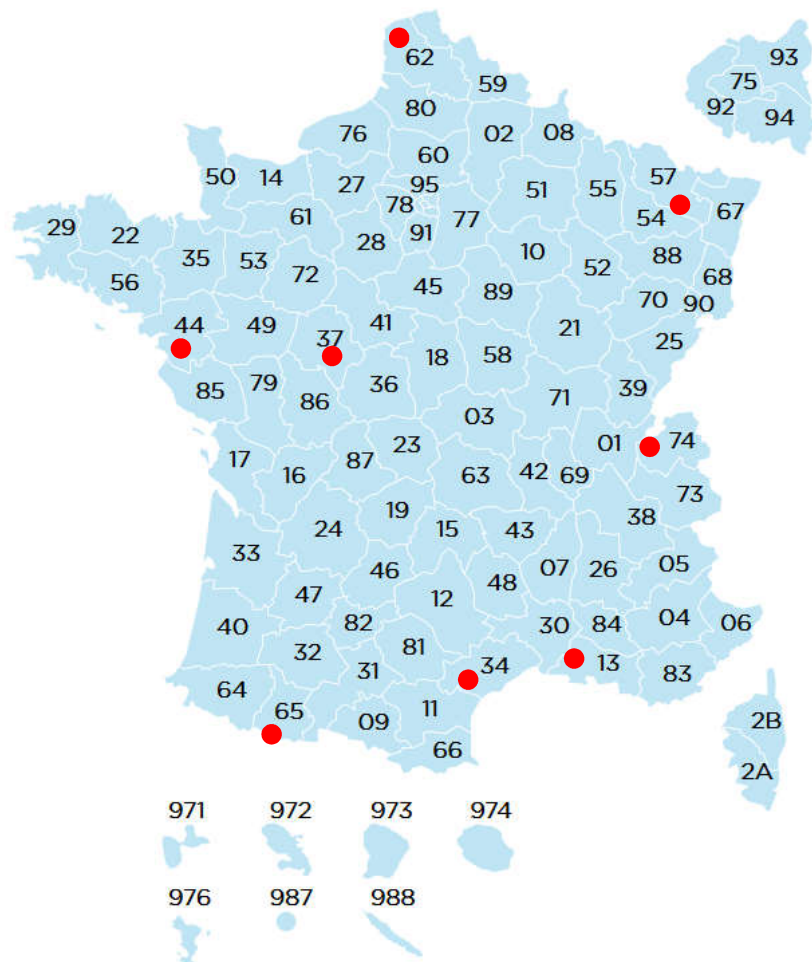


Fig 1. Carte des formations AFGSU SSE annexe 6

AFGSU SSE annexe 6

Prise en charge des urgences médico-
psychologiques

	Primo formation	Renouvellement
Médecins	7	0
Pharmaciens	0	0
Infirmiers	115	0
Infirmiers anesthésistes	3	0
Puéricultrices	0	0
Aides soignants	0	0
Auxiliaires de puériculture	0	0
Ambulanciers	0	0
Autres professionnels de santé	26	0
Autres personnels	23	0
Non-communiés	69	0
TOTAL	243	0

Tab 1. Nombre d'apprenants par type de formation et par catégorie professionnelle

AFGSU SSE annexe 7

Décontamination hospitalière d'urgence et moyens de protection individuelle ou collective nucléaire, radiologique et chimique

CESU organisateurs

01
02
06
11
13
14
15
17
22
27
31
35
37
41
44
47
50
51
52
56
57
59
62
63
64B
67
70
73
74
75
76A
77
78
80
85
86
91
92
93
94

Nombre d'apprenants en primo formation : 811

Nombre d'apprenants en renouvellement : 331

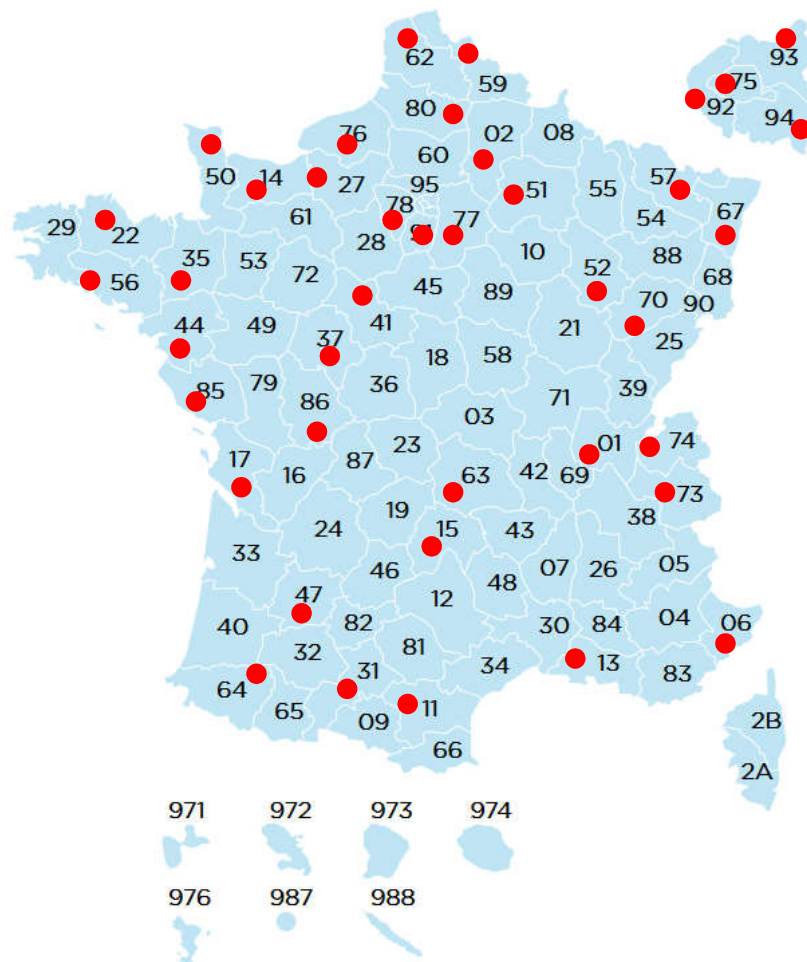


Fig 1. Carte des formations AFGSU SSE annexe 7

AFGSU SSE annexe 7

Décontamination hospitalière d'urgence et moyens de protection individuelle ou collective nucléaire, radiologique et chimique

	Primo formation	Renouvellement
Médecins	75	11
Pharmaciens	1	2
Infirmiers	339	80
Infirmiers anesthésistes	41	5
Infirmiers de bloc opératoire	0	1
Puéricultrices	2	3
Aides soignants	90	43
Auxiliaires de puériculture	0	1
Ambulanciers	112	13
Autres professionnels de santé	49	25
Autres personnels	90	43
Non-communicés	12	104
TOTAL	322	

Tab 1. Nombre d'apprenants par type de formation et par catégorie professionnelle

AFGSU SSE annexe 8

Décontamination hospitalière
approfondie

CESU organisateurs

01
02
06
11
13
14
15
17
27
35
37
41
44
47
50
51
52
56
57
59
62
63
64B
67
70
74
75
76A
85
86
90
91
92
974

Nombre d'apprenants en primo formation : 499

Nombre d'apprenants en renouvellement : 417

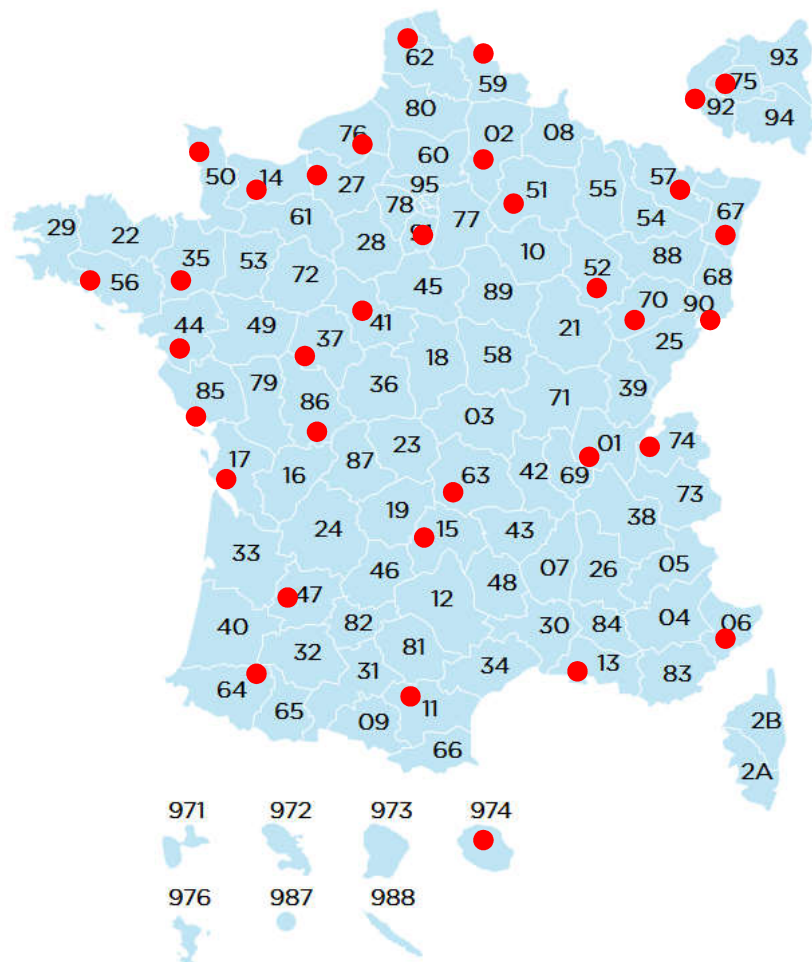


Fig 1. Carte des formations AFGSU SSE annexe 8

AFGSU SSE annexe 8

Décontamination hospitalière approfondie

	Primo formation	Renouvellement
Médecins	39	13
Pharmaciens	2	2
Infirmiers	197	91
Infirmiers anesthésistes	18	4
Infirmiers de bloc opératoire	0	2
Puéricultrices	2	3
Aides soignants	58	60
Auxiliaires de puériculture	0	1
Ambulanciers	69	18
Autres professionnels de santé	46	39
Autres personnels	53	31
Non-communicés	15	153
TOTAL	499	417

Tab 1. Nombre d'apprenants par type de formation et par catégorie professionnelle

AFGSU SSE annexe 9

Prise en charge d'un patient victime d'un agent nucléaire, radiologique ou chimique

CESU organisateurs

06
13
57
62
63
64B
67
73
74
80
83
86

Nombre d'apprenants en primo formation : 264

Nombre d'apprenants en renouvellement : 36

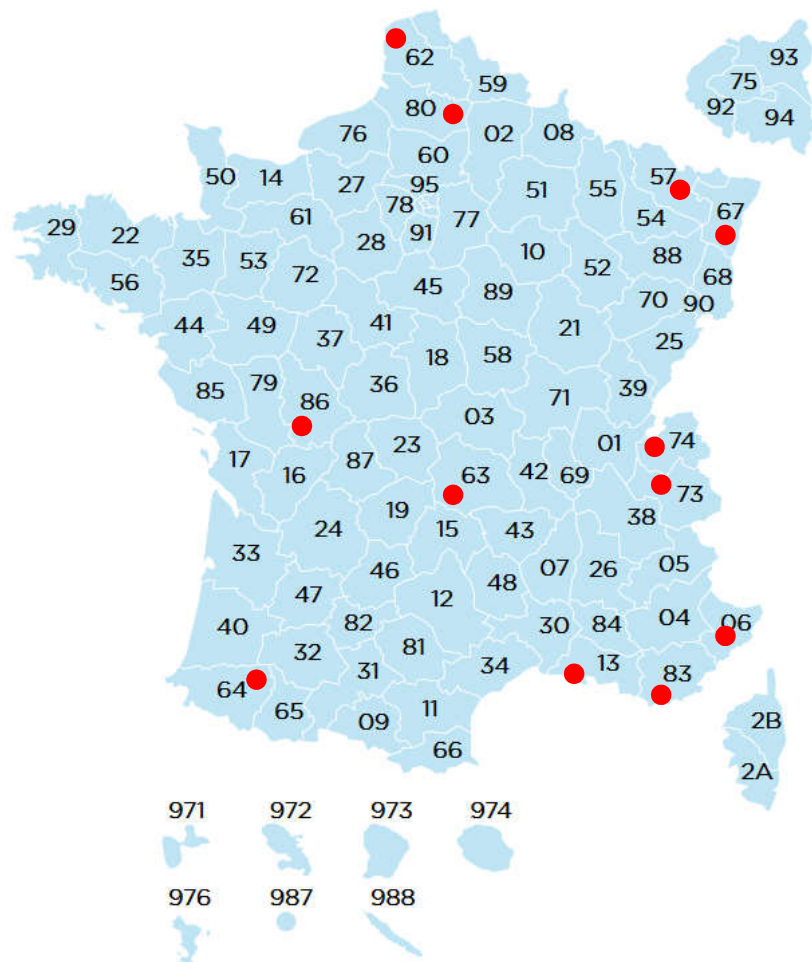


Fig 1. Carte des formations AFGSU SSE annexe 9

AFGSU SSE annexe 9

Prise en charge d'un patient victime d'un agent nucléaire, radiologique ou chimique

	Primo formation	Renouvellement
Médecins	29	6
Pharmaciens	2	2
Infirmiers	125	9
Infirmiers anesthésistes	8	0
Puéricultrices	0	1
Aides soignants	27	2
Auxiliaires de puériculture	0	1
Ambulanciers	53	6
Autres professionnels de santé	9	5
Autres personnels	10	4
Non-communicués	1	0
TOTAL	264	36

Tab 1. Nombre d'apprenants par type de formation et par catégorie professionnelle

AFGSU SSE annexe 10

Prise en charge des patients suspects d'infection liée à un risque et biologique et protection de la collectivité en établissement de santé

CESU organisateurs

06
13
57
59
64B
67
74
80

Nombre d'apprenants en primo formation : 162

Nombre d'apprenants en renouvellement : 36

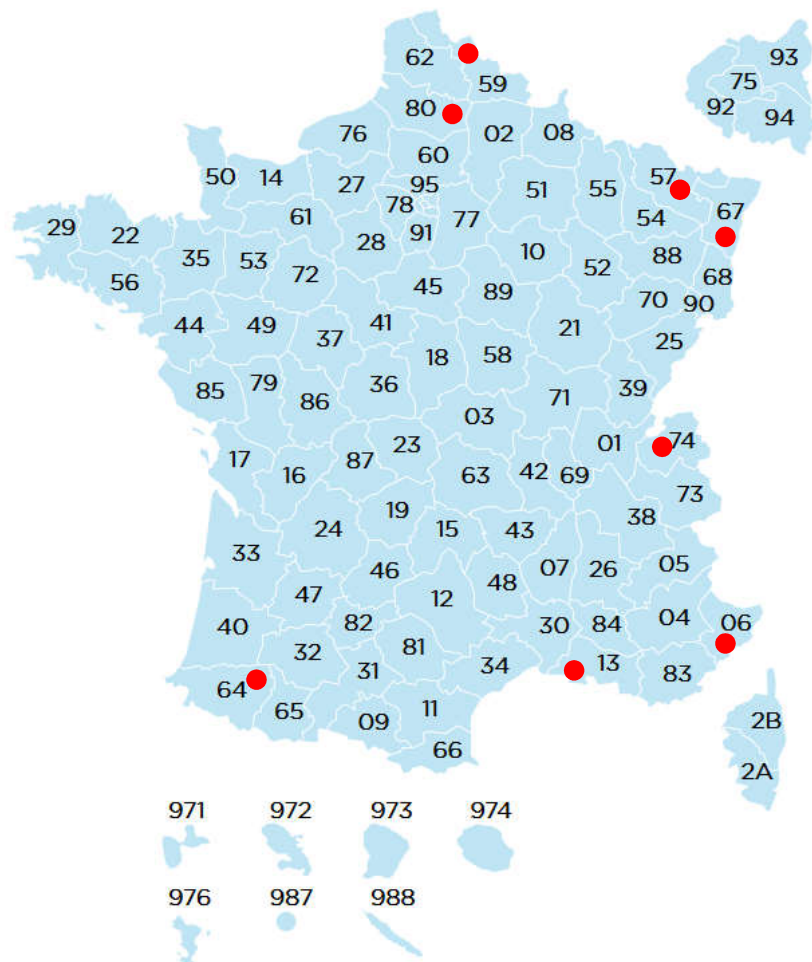


Fig 1. Carte des formations AFGSU SSE annexe 10

AFGSU SSE annexe 10

Prise en charge des patients suspects d'infection liée à un risque et biologique et protection de la collectivité en établissement de santé

	Primo formation	Renouvellement
Médecins	24	6
Pharmaciens	0	2
Infirmiers	67	9
Infirmiers anesthésistes	7	0
Puéricultrices	0	1
Aides soignants	11	2
Auxiliaires de puériculture	0	1
Ambulanciers	28	6
Autres professionnels de santé	6	5
Autres personnels	18	4
Non-communicués	1	0
TOTAL	162	36

Tab 1. Nombre d'apprenants par type de formation et par catégorie professionnelle

AFGSU SSE annexe 11

Prise en charge des patients suspects d'infection liée à un risque épidémique et biologique et protection de la collectivité en établissement de santé de référence

CESU organisateurs

13
44

Nombre d'apprenants en primo formation : 19

Nombre d'apprenants en renouvellement : 0

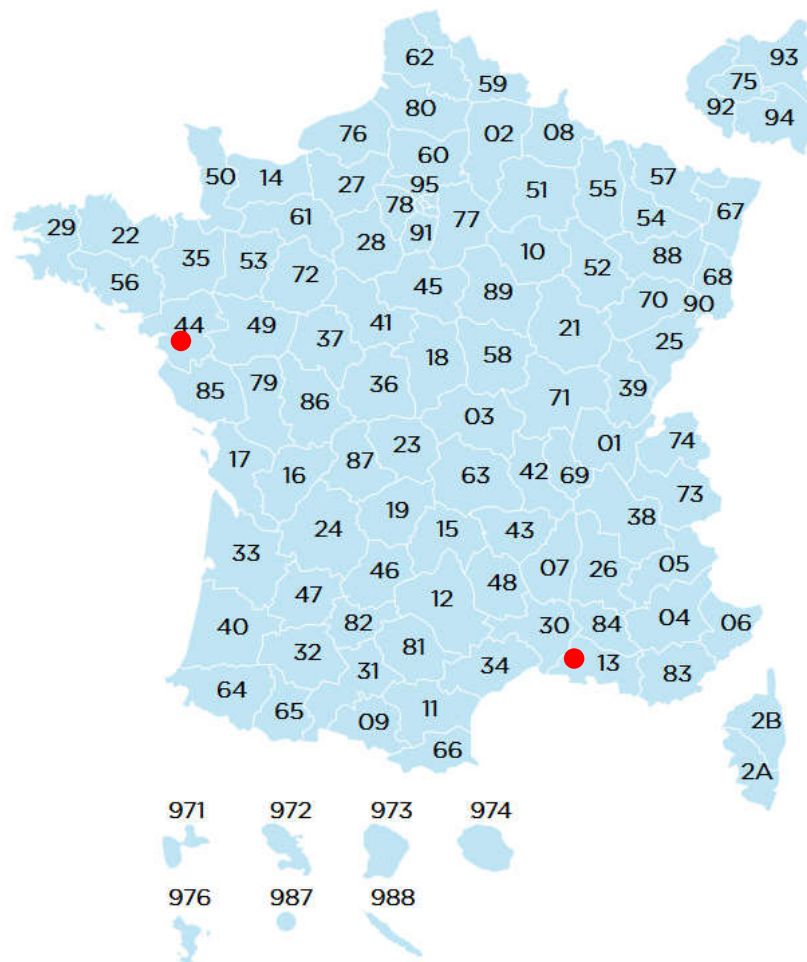


Fig 1. Carte des formations AFGSU SSE annexe 11

AFGSU SSE annexe 11

Prise en charge des patients suspects d'infection liée à un risque épidémique et biologique et protection de la collectivité en établissement de santé de référence

	Primo formation	Renouvellement
Infirmiers	11	0
Aides soignants	1	0
Ambulanciers	7	0
TOTAL	19	0

Tab 1. Nombre d'apprenants par type de formation et par catégorie professionnelle

AFGSU SSE annexe 12

Soins critiques en situation sanitaire
exceptionnelle

CESU organisateurs

06
13
2A
33
41
55
62
67
76A
78
83
94
973

Nombre d'apprenants en primo formation : 351

Nombre d'apprenants en renouvellement : 0

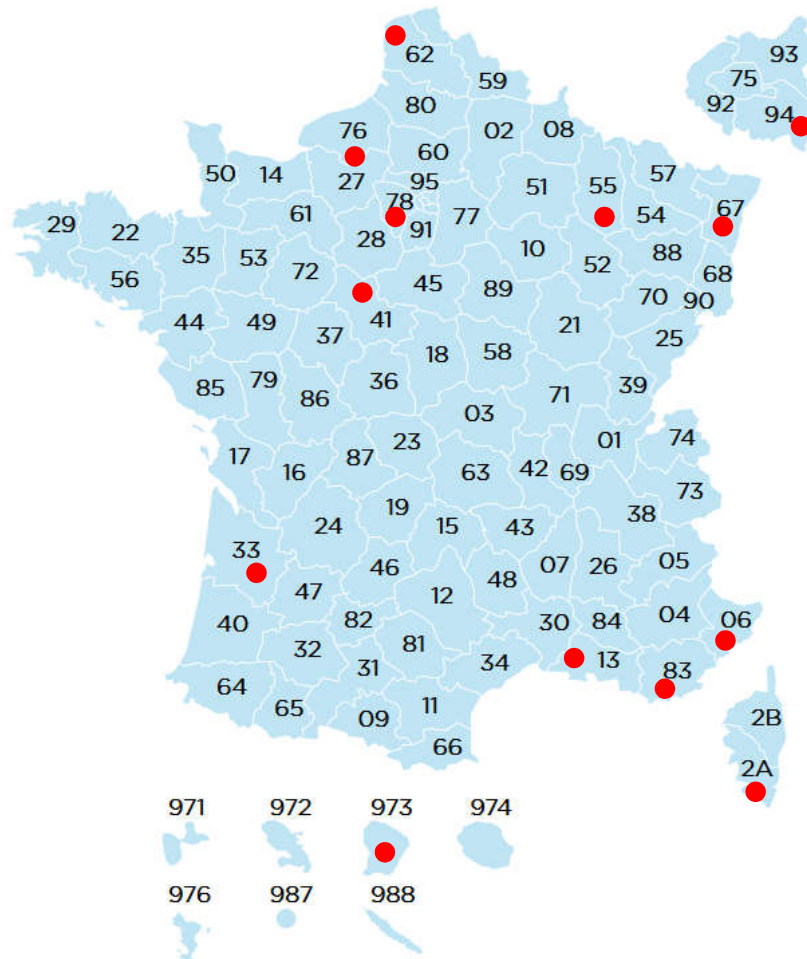


Fig 1. Carte des formations AFGSU SSE annexe 12

AFGSU SSE annexe 12

Soins critiques en situation sanitaire
exceptionnelle

	Primo formation	Renouvellement
Médecins	28	0
Infirmiers	283	0
Infirmiers anesthésistes	4	0
Infirmiers de bloc opératoire	2	0
Aides soignants	25	0
Non-communicués	9	0
TOTAL	351	0

Tab 1. Nombre d'apprenants par type de formation et par catégorie professionnelle

Formations COVID-19

CESU organisateurs

1	56
2	57
4	59
5	60
6	61
8	63
9	64A
10	65
13	66
14	67
15	68
16	69
17	71
19	73
2A	74
21	75
22	76A
23	76B
24	77
25	79
29	80
30	83
32	84
33	85
34	86
35	87
37	88
38	89
41	90
44	91
45	92
47	93
49	94
50	95
52	972
55	976

Nombre d'apprenants : 5 100

Nombre d'heures-apprenants : 53 289

	Apprenants	HA
Soins de réanimation	2093	39929
Formation de formateurs de médiateurs LAC	978	7061
Formation générale	707	2026
Vaccination	507	1527
Urgences du patient hospitalisé	315	1240
Dépistage	154	644
Mesures barrières	153	362
Stratégies de ventilation	141	396
Transport sanitaire	52	104
TOTAL	5100	53289

Tab 1. Nombre d'apprenants et d'heures-apprenants par type de formation

Rapport d'activité par CESU





CESU 01

Auvergne Rhône-Alpes
CH de Bourg en Bresse

Centre simulation HAS : Niveau 1

Ressources humaines

Responsable médical : 1 (0,3 ETP)
Cadre ou IDE référent : 2 (0,25 ETP)
Secrétaire : 1 (0,5 ETP)
Logisticien : 0

Formateurs Temps dédié : 8 (2 ETP)
Vacataires : 0
Autres : 4
Avec cursus pédagogique : 2

Nombre d'apprenants : 1 811

Nombre d'heures-apprenants : 26 577

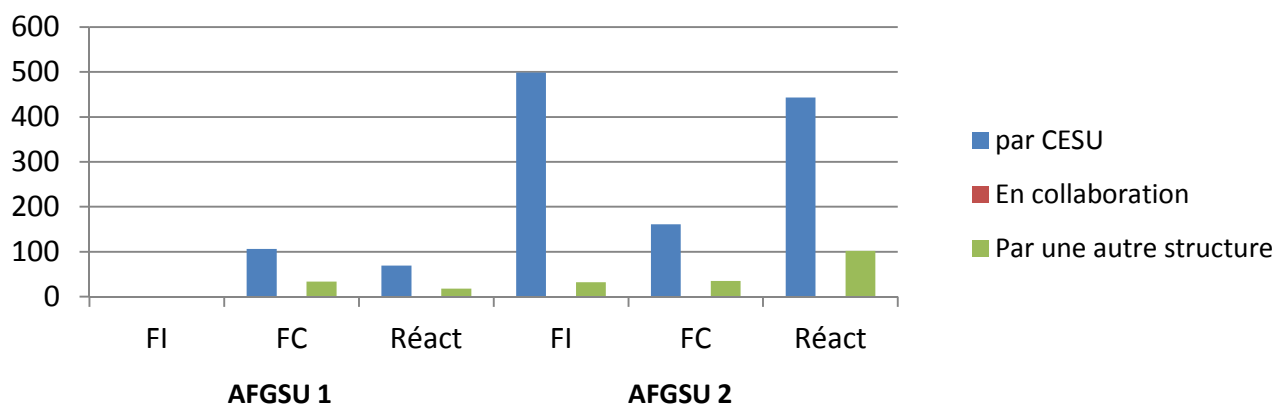


Fig 1. Nombre d'apprenants AFGSU 1 et 2, par type de formation et modalités d'organisation

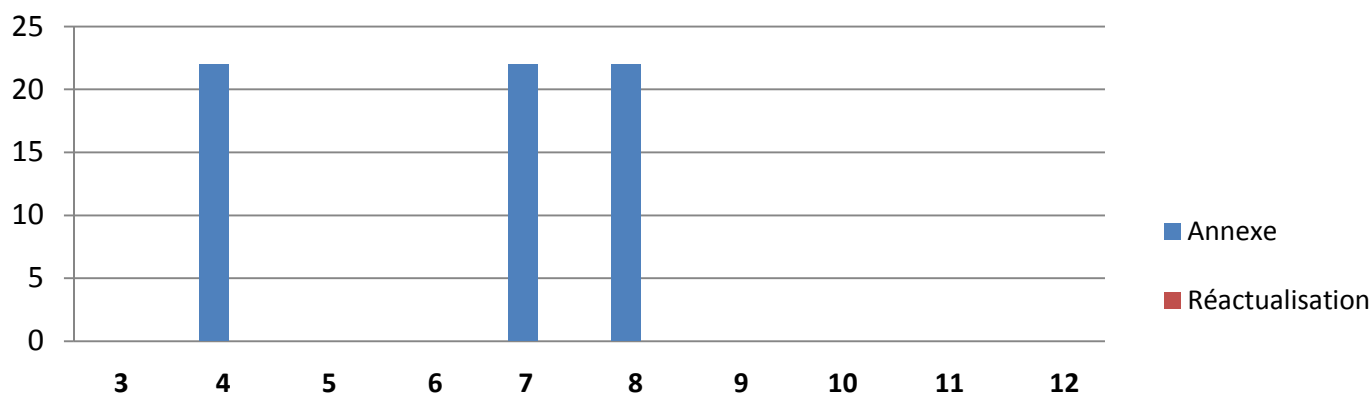


Fig 2. Nombre d'apprenants AFGSU SSE, par type de formation



CESU 01

Auvergne Rhône-Alpes
CH de Bourg en Bresse

	Apprenants	HA
Formations aux situations d'urgence		
AFGSU 1	140	1960
Réactualisation AFGSU 1	87	609
AFGSU 2	727	15267
Réactualisation AFGSU 2	545	3815
Infirmiers organisateurs de l'accueil	8	224
Médecins correspondants SAMU	187	2618
Prise en charge des urgences pédiatriques	14	98
Prise en charge des ACR en intra hospitalier	10	25
TIIH	8	56
Formations aux situations d'exception		
AFGSU SSE	66	385
COVID-19	19	1520
TOTAL	1811	26577

Tab 1. Nombre d'apprenants et d'heures-apprenants par type de formation

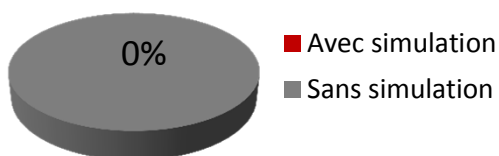


Fig 3. Recours à la simulation
Formations AFGSU

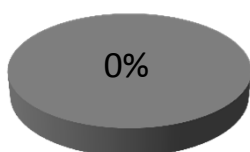


Fig 4. Recours à la simulation
Autres formations

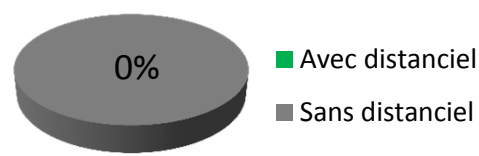


Fig 5. Recours au distanciel

Ressources humaines

Responsable médical : 2
Cadre ou IDE référent : 2 (1 ETP)
Secrétaire : 1 (0,5 ETP)
Logisticien : 0

Formateurs Temps dédié : 17 (2,5 ETP)
Vacataires : 1
Autres : 47
Avec cursus pédagogique : 5

Nombre d'apprenants : 2 072

Nombre d'heures-apprenants : 33 649

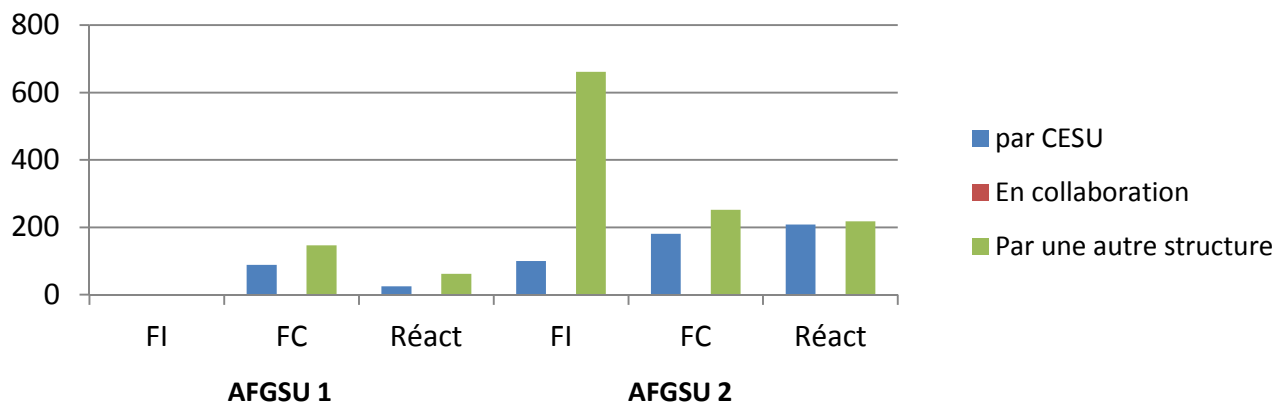


Fig 1. Nombre d'apprenants AFGSU 1 et 2, par type de formation et modalités d'organisation

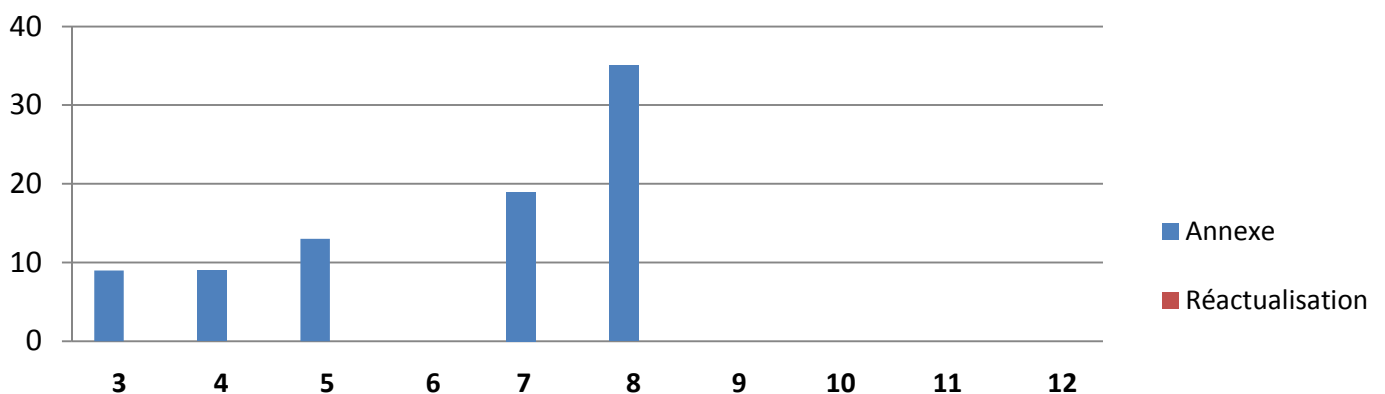


Fig 2. Nombre d'apprenants AFGSU SSE, par type de formation

CESU 02

Hauts de France
CH de Laon

	Apprenants	HA
Formations en pédagogie		
Formation des formateurs AFGSU	8	896
FC formateurs AFGSU	16	112
Formations aux situations d'urgence		
AFGSU 1	236	3304
Réactualisation AFGSU 1	87	609
AFGSU 2	1194	25074
Réactualisation AFGSU 2	426	2982
Formations aux situations d'exception		
AFGSU SSE	85	532
COVID-19	20	140
TOTAL	2072	33649

Tab 1. Nombre d'apprenants et d'heures-apprenants par type de formation

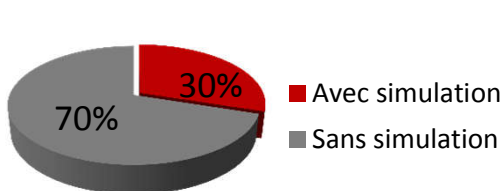


Fig 3. Recours à la simulation
Formations AFGSU

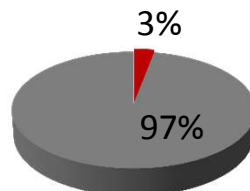


Fig 4. Recours à la simulation
Autres formations

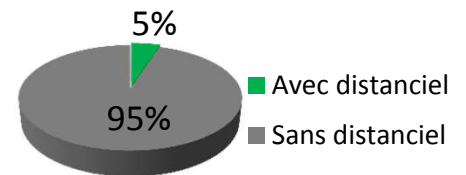


Fig 5. Recours au distanciel



CESU 03

Auvergne Rhône-Alpes

CH de Moulins

Centre simulation HAS : Non

Ressources humaines

Responsable médical : 1 (0,2 ETP)
 Cadre ou IDE référent : 1 (0,2 ETP)
 Secrétaire : 1 (0,3 ETP)
 Logisticien : 0

Formateurs Temps dédié : 1 (0,5 ETP)
 Vacataires : 14
 Autres : 42
 Avec cursus pédagogique : 0

Nombre d'apprenants : 1 131

Nombre d'heures-apprenants : 17 822

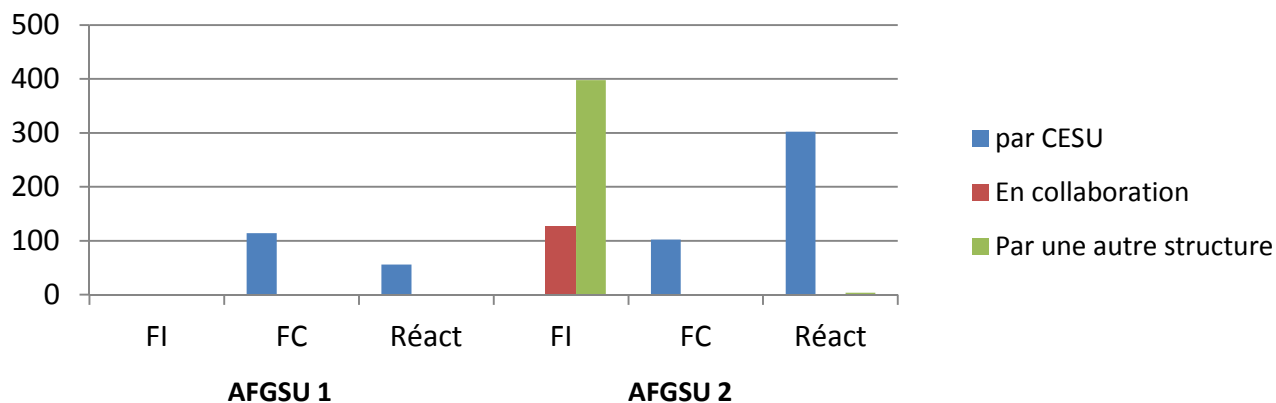


Fig 1. Nombre d'apprenants AFGSU 1 et 2, par type de formation et modalités d'organisation




Fig 2. Nombre d'apprenants AFGSU SSE, par type de formation



CESU 03

Auvergne Rhône-Alpes

CH de Moulins

	Apprenants	HA
Formations en pédagogie		
Formation des formateurs AFGSU	5	350
FC formateurs AFGSU	22	154
Formations aux situations d'urgence		
AFGSU 1	114	1596
Réactualisation AFGSU 1	56	392
AFGSU 2	628	13188
Réactualisation AFGSU 2	306	2142
TOTAL	1131	17822

Tab 1. Nombre d'apprenants et d'heures-apprenants par type de formation

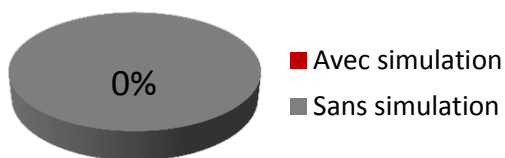


Fig 3. Recours à la simulation
Formations AFGSU

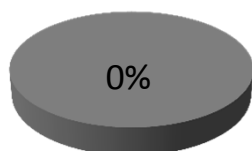


Fig 4. Recours à la simulation
Autres formations

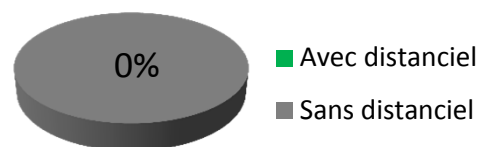


Fig 5. Recours au distanciel



CESU 04

PACA

CH de Digne

Centre simulation HAS : Non

Ressources humaines

Responsable médical : 1
 Cadre ou IDE référent : 1 (0,5 ETP)
 Secrétaire : 1 (0,3 ETP)
 Logisticien : 0

Formateurs Temps dédié : 0
 Vacataires : 0
 Autres : 8
 Avec cursus pédagogique : 2

Nombre d'apprenants : 3 357

Nombre d'heures-apprenants : 53 976

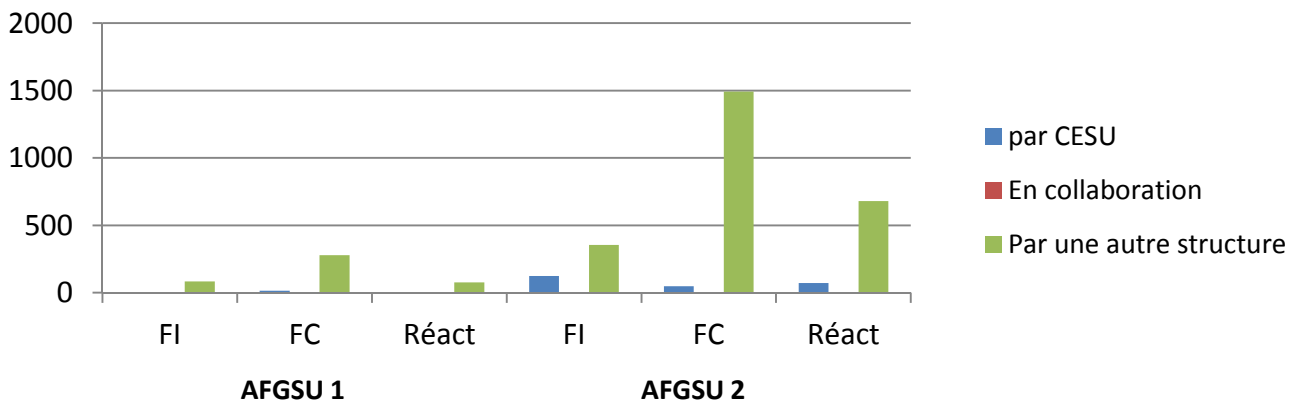


Fig 1. Nombre d'apprenants AFGSU 1 et 2, par type de formation et modalités d'organisation




Fig 2. Nombre d'apprenants AFGSU SSE, par type de formation



CESU 04

PACA

CH de Digne

	Apprenants	HA
Formations en pédagogie		
FC formateurs AFGSU	9	63
Formations aux situations d'urgence		
AFGSU 1	377	5278
Réactualisation AFGSU 1	76	532
AFGSU 2	2017	42357
Réactualisation AFGSU 2	752	5264
Médecins correspondants SAMU	4	40
Sac d'urgence Psy	12	30
Etude de cas RMM	61	183
Formation NRBC	22	88
Formations aux situations d'exception		
COVID-19	27	141
TOTAL	3357	53976

Tab 1. Nombre d'apprenants et d'heures-apprenants par type de formation

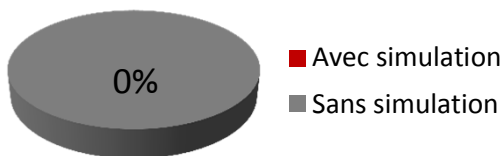


Fig 3. Recours à la simulation
Formations AFGSU

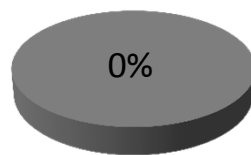


Fig 4. Recours à la simulation
Autres formations

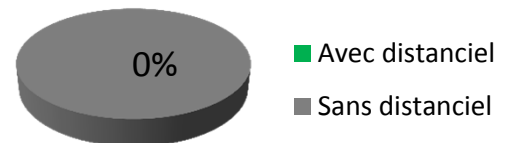


Fig 5. Recours au distanciel

CESU 05

PACA
CH de Gap

Centre simulation HAS : Non

Ressources humaines

Responsable médical : 1 (0,5 ETP)
Cadre ou IDE référent : 1 (0,6 ETP)
Secrétaire : 2 (1 ETP)
Logisticien : 0

Formateurs Temps dédié : 13 (2,2 ETP)
Vacataires : 7
Autres : 0
Avec cursus pédagogique : 4

Nombre d'apprenants : 1 852

Nombre d'heures-apprenants : 37 617

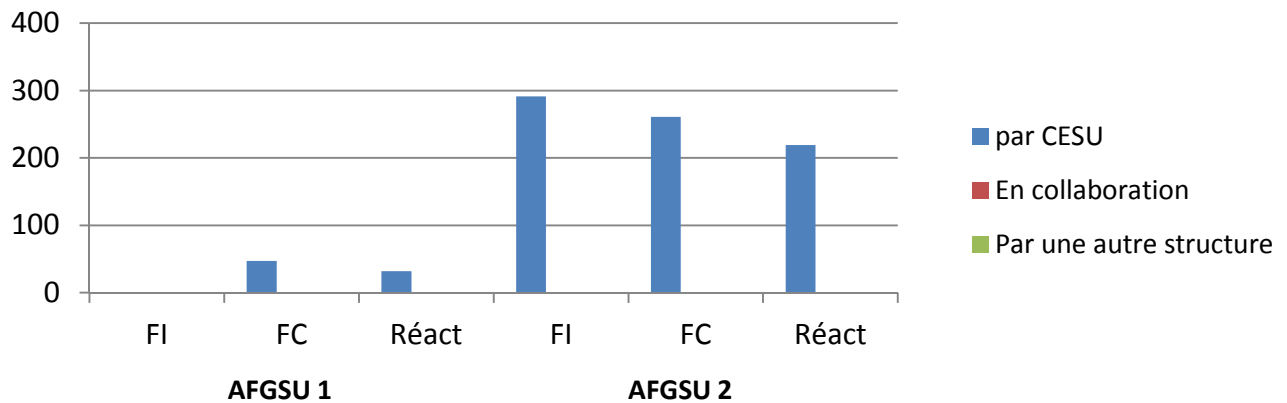


Fig 1. Nombre d'apprenants AFGSU 1 et 2, par type de formation et modalités d'organisation




Fig 2. Nombre d'apprenants AFGSU SSE, par type de formation

CESU 05

PACA
CH de Gap

	Apprenants	HA
Formations en pédagogie		
FC formateurs AFGSU	16	128
Formations aux situations d'urgence		
AFGSU 1	47	658
Réactualisation AFGSU 1	32	224
AFGSU 2	552	11592
Réactualisation AFGSU 2	219	1533
Infirmiers organisateurs de l'accueil	11	308
Médecins correspondants SAMU	125	17625
Accouchement	30	210
ACR - 1 jour	33	231
IOA	11	231
Cours école ARM	17	51
Ambulanciers et SMUR	14	98
EZIO	42	84
Flash ACR	34	68
Flash SAED	15	30
T2IH	15	105
Régulateurs secours sur piste	14	98
Les ateliers de l'urgence	21	147
Les urgences obstétricales	21	147
Les urgences vitales au cabinet de ville	240	1680
Simulation urgences vitales adulte	5	35
Simulation urgences vitales de la parturiente en maternité	13	91
Simulation trouble de l'adaptation à la vie extra-utérine	52	364
Simulation urgences obstétricales	14	98
Simulation intubation difficile	12	84
Simulation trauma sévère	20	140
Simulation AVC	42	294
Simulation ACR adulte	82	574
Simulation ACR nourrisson	21	147
Simulation urgences vitales pédiatriques	11	77
Formations aux situations d'exception		
COVID-19	71	465
TOTAL	1852	37617

Tab 1. Nombre d'apprenants et d'heures-apprenants par type de formation

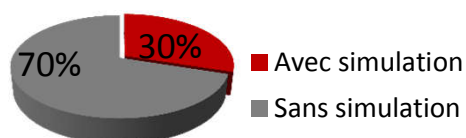


Fig 3. Recours à la simulation
Formations AFGSU

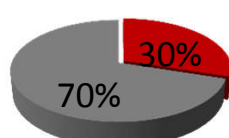


Fig 4. Recours à la simulation
Autres formations

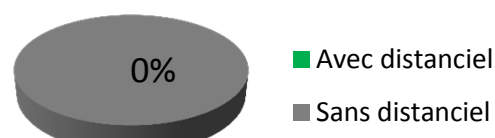


Fig 5. Recours au distanciel



CESU 06

PACA

CHU de Nice

Centre simulation HAS : Non

Ressources humaines

Responsable médical : 1 (0,4ETP)
 Cadre ou IDE référent : 1 (0,25 ETP)
 Secrétaire : 1 (0,8 ETP)
 Logisticien : 0

Formateurs Temps dédié : 4 (1,6 ETP)
 Vacataires : 0
 Autres : 66
 Avec cursus pédagogique : 5

Nombre d'apprenants : 4 077

Nombre d'heures-apprenants : 53 197

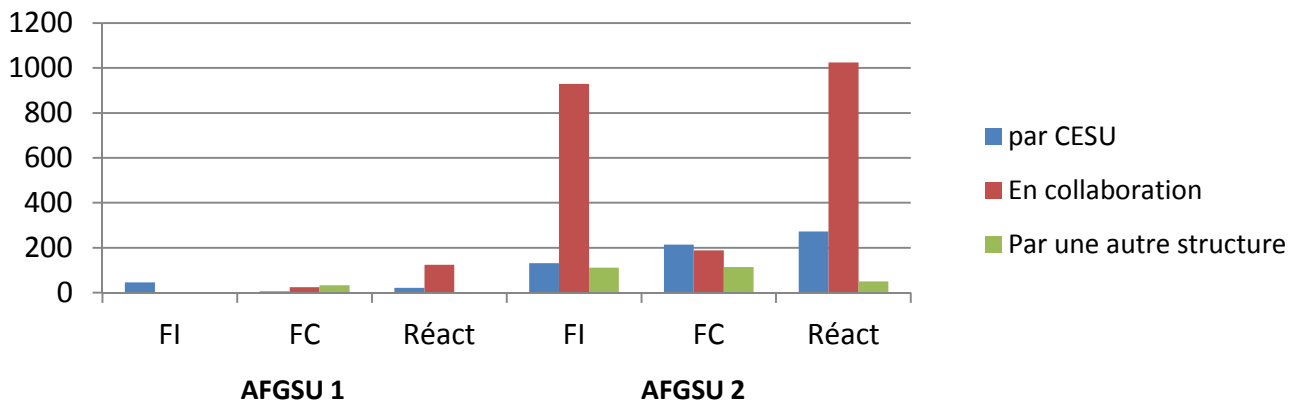


Fig 1. Nombre d'apprenants AFGSU 1 et 2, par type de formation et modalités d'organisation

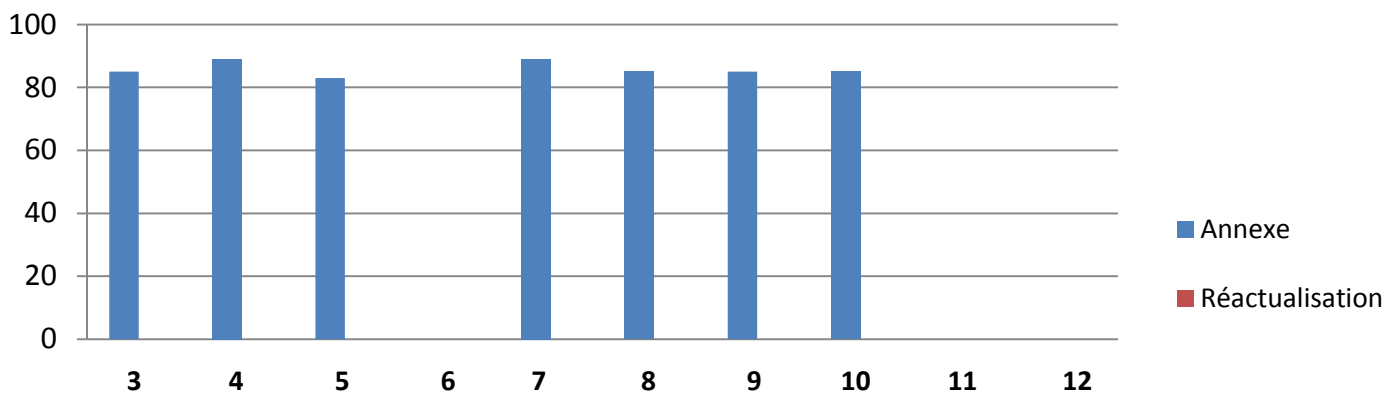


Fig 2. Nombre d'apprenants AFGSU SSE, par type de formation



CESU 06

PACA

CHU de Nice

	Apprenants	HA
Formations en pédagogie		
FC formateurs AFGSU	6	42
Formation tutorat	15	420
Formations aux situations d'urgence		
AFGSU 1	109	1526
Réactualisation AFGSU 1	149	1043
AFGSU 2	1688	35448
Réactualisation AFGSU 2	1348	9436
Médecins correspondants SAMU	15	420
MEDIREG 1	12	168
Formation à l'Accouchement hors maternité niveau 1	10	140
Formation à l'Accouchement hors maternité niveau 2	11	154
Formation à l'Intubation difficile	13	91
Winfocus	21	147
Formations aux situations d'exception		
AFGSU SSE	645	3917
COVID-19	35	245
TOTAL	4077	53197

Tab 1. Nombre d'apprenants et d'heures-apprenants par type de formation

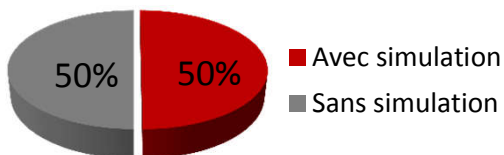


Fig 3. Recours à la simulation
Formations AFGSU

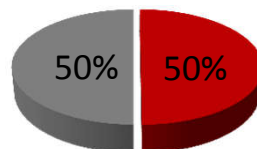


Fig 4. Recours à la simulation
Autres formations

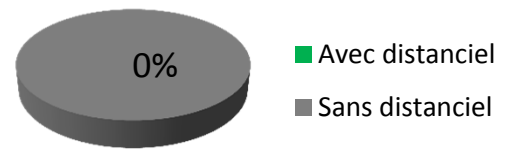


Fig 5. Recours au distanciel

CESU 07

Auvergne Rhône-Alpes
CH de Privas

Centre simulation HAS : Non

Ressources humaines

Responsable médical : 1 (0,1 ETP)
Cadre ou IDE référent : 1 (0,2 ETP)
Secrétaire : 1 (0,5 ETP)
Logisticien : 0

Formateurs Temps dédié : 4 (1 ETP)
Vacataires : 1
Autres : 22
Avec cursus pédagogique : 0

Nombre d'apprenants : 1 313

Nombre d'heures-apprenants : 19 565

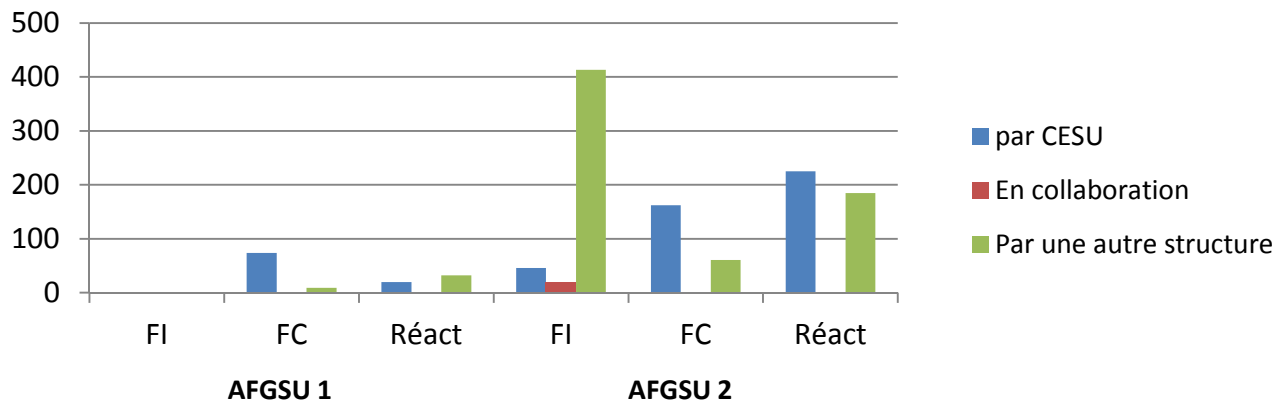


Fig 1. Nombre d'apprenants AFGSU 1 et 2, par type de formation et modalités d'organisation




Fig 2. Nombre d'apprenants AFGSU SSE, par type de formation

CESU 07

Auvergne Rhône-Alpes
CH de Privas

	Apprenants	HA
Formations en pédagogie		
Formation des formateurs AFGSU	3	210
FC formateurs AFGSU	4	28
Formations aux situations d'urgence		
AFGSU 1	83	1162
Réactualisation AFGSU 1	52	364
AFGSU 2	701	14721
Réactualisation AFGSU 2	410	2870
Formation au chariot d'urgence	60	210
TOTAL	1313	19565

Tab 1. Nombre d'apprenants et d'heures-apprenants par type de formation

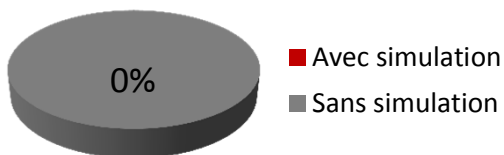


Fig 3. Recours à la simulation
Formations AFGSU

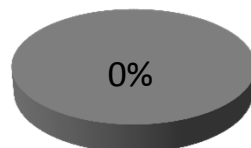


Fig 4. Recours à la simulation
Autres formations

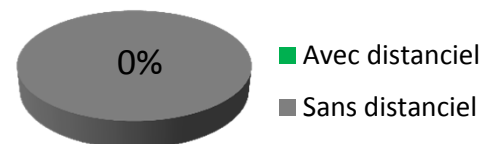


Fig 5. Recours au distanciel



CESU 08

Grand Est

CH de Charleville-Mézières

Centre simulation HAS : Non

Ressources humaines

Responsable médical : 1 (0,2 ETP)
 Cadre ou IDE référent : 1 (0,05 ETP)
 Secrétaire : 1 (0,5 ETP)
 Logisticien : 0

Formateurs Temps dédié : 13 (1 ETP)
 Vacataires : 1
 Autres : 11
 Avec cursus pédagogique : 1

Nombre d'apprenants : 1 142

Nombre d'heures-apprenants : 15 891

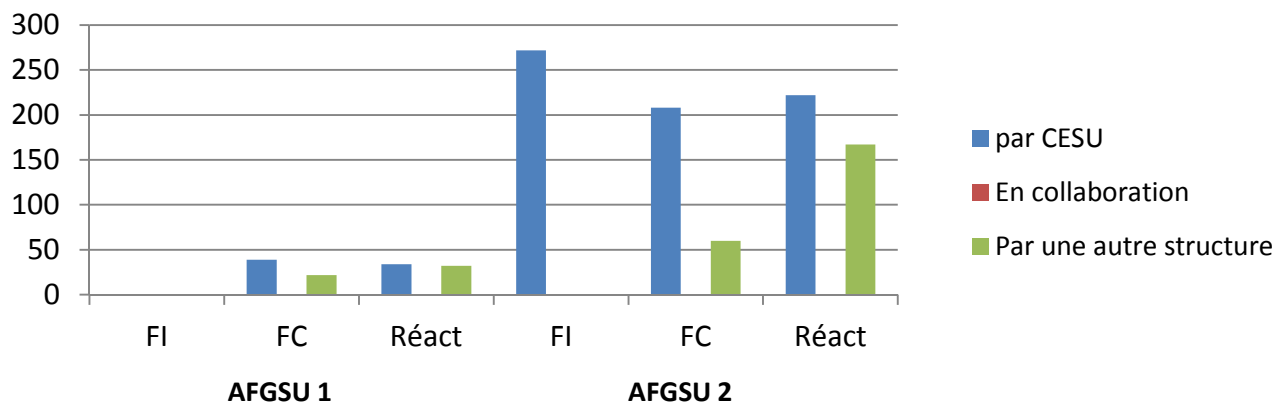


Fig 1. Nombre d'apprenants AFGSU 1 et 2, par type de formation et modalités d'organisation




Fig 2. Nombre d'apprenants AFGSU SSE, par type de formation



CESU 08

Grand Est

CH de Charleville-Mézières

	Apprenants	HA
Formations en pédagogie		
FC Formation des formateurs AFGSU	21	147
Formations aux situations d'urgence		
AFGSU 1	61	854
Réactualisation AFGSU 1	66	462
AFGSU 2	540	11340
Réactualisation AFGSU 2	389	2723
Infirmiers organisateurs de l'accueil	10	70
APHI	14	98
Référent Urgences Vitales EHPAD	17	119
Sensibilisation aux Gestes qui sauvent	18	36
Formations aux situations d'exception		
COVID-19	6	42
TOTAL	1142	15891

Tab 1. Nombre d'apprenants et d'heures-apprenants par type de formation

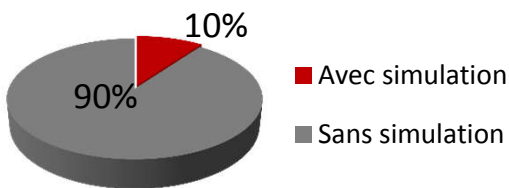


Fig 3. Recours à la simulation Formations AFGSU

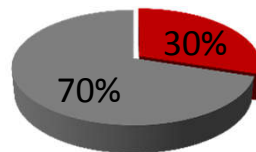


Fig 4. Recours à la simulation Autres formations

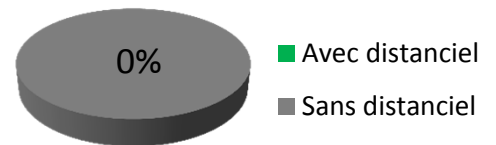


Fig 5. Recours au distanciel



CESU 09

Occitanie
CH de Foix

Centre simulation HAS : Non

Ressources humaines

Responsable médical : 1 (0,2 ETP)
Cadre ou IDE référent : 1 (0,1 ETP)
Secrétaire : 1 (0,2 ETP)
Logisticien : 0

Formateurs Temps dédié : 0
Vacataires : 11
Autres : 0
Avec cursus pédagogique : 3

Nombre d'apprenants : 450

Nombre d'heures-apprenants : 6 417

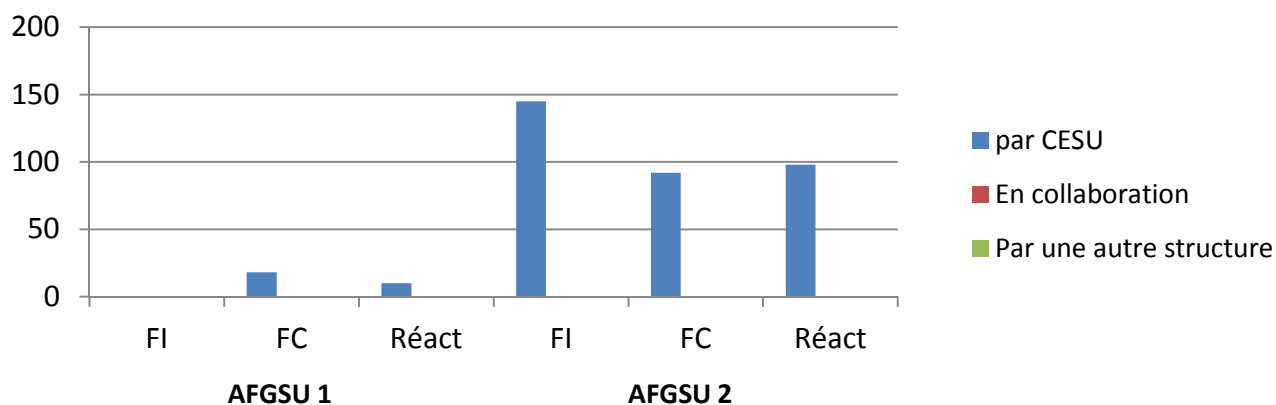


Fig 1. Nombre d'apprenants AFGSU 1 et 2, par type de formation et modalités d'organisation




Fig 2. Nombre d'apprenants AFGSU SSE, par type de formation



CESU 09

Occitanie
CH de Foix

	Apprenants	HA
Formations en pédagogie		
FC Formation des formateurs AFGSU	13	137
Formations aux situations d'urgence		
AFGSU 1	18	252
Réactualisation AFGSU 1	10	70
AFGSU 2	237	4977
Réactualisation AFGSU 2	98	686
Formation internes immobilisation	20	80
Formation internes régulation	12	36
Formation internes sutures	19	57
Formation internes ACR	13	52
Formations aux situations d'exception		
COVID-19	10	70
TOTAL	450	6417

Tab 1. Nombre d'apprenants et d'heures-apprenants par type de formation

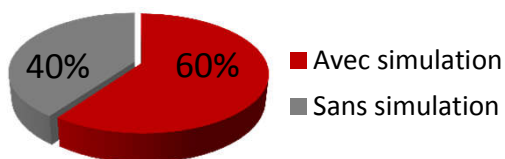


Fig 3. Recours à la simulation
Formations AFGSU

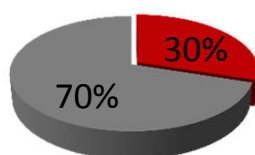


Fig 4. Recours à la simulation
Autres formations

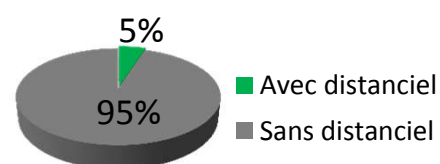


Fig 5. Recours au distanciel



CESU 10

Grand Est
CH de Troyes

Centre simulation HAS : Non

Ressources humaines

Responsable médical : 1 (0,2 ETP)
Cadre ou IDE référent : 1 (0,3 ETP)
Secrétaire : 1 (0,8 ETP)
Logisticien : 0

Formateurs Temps dédié : 1 (0,25 ETP)
Vacataires : 11
Autres : 4
Avec cursus pédagogique : 0

Nombre d'apprenants : 1 044

Nombre d'heures-apprenants : 13 610

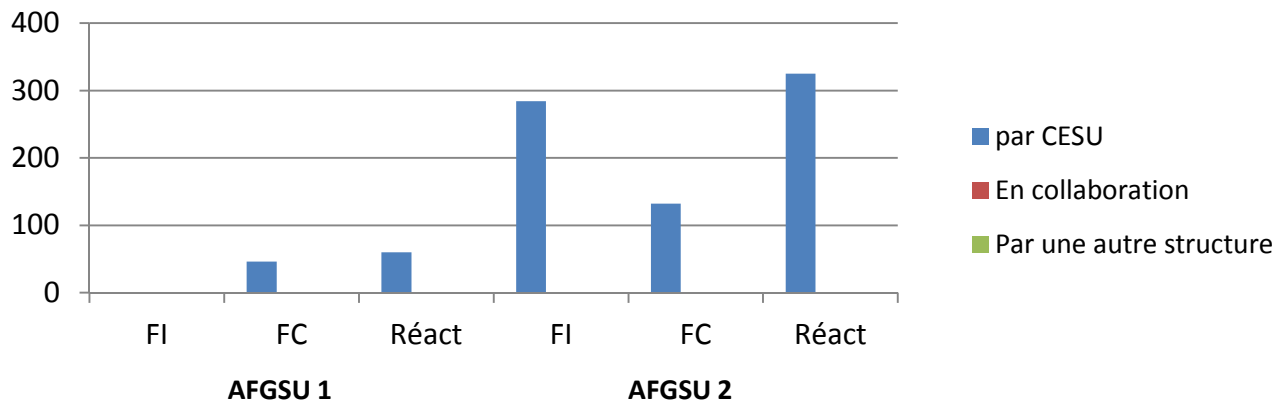


Fig 1. Nombre d'apprenants AFGSU 1 et 2, par type de formation et modalités d'organisation


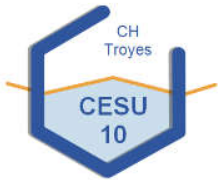


Fig 2. Nombre d'apprenants AFGSU SSE, par type de formation



CESU 10

Grand Est
CH de Troyes

	Apprenants	HA
Formations aux situations d'urgence		
AFGSU 1	46	644
Réactualisation AFGSU 1	60	420
AFGSU 2	416	8736
Réactualisation AFGSU 2	325	2275
Prise en charge des urgences vitales en imagerie	13	52
Utilisation d'un DAE	7	25
Cours des internes	7	840
Formations aux situations d'exception		
AFGSU SSE	19	133
COVID-19	151	485
TOTAL	1044	13610

Tab 1. Nombre d'apprenants et d'heures-apprenants par type de formation

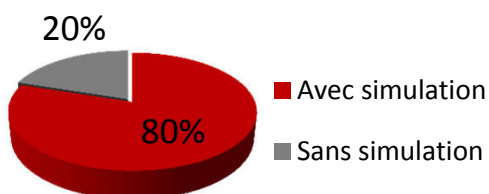


Fig 3. Recours à la simulation
Formations AFGSU

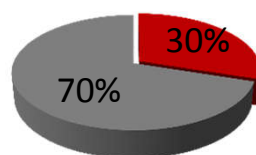


Fig 4. Recours à la simulation
Autres formations

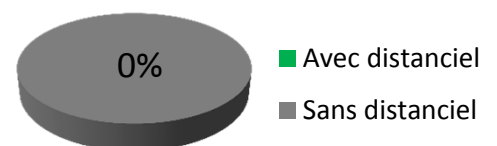


Fig 5. Recours au distanciel



CESU 11

Occitanie

CH de Carcassonne

Centre simulation HAS : Non

Ressources humaines

Responsable médical : 1 (0,2 ETP)
 Cadre ou IDE référent : 1 (0,5 ETP)
 Secrétaire : 1 (1 ETP)
 Logisticien : 0

Formateurs Temps dédié : 2 (1 ETP)
 Vacataires : 0
 Autres : 5
 Avec cursus pédagogique : 0

Nombre d'apprenants : 1 610

Nombre d'heures-apprenants : 22 555

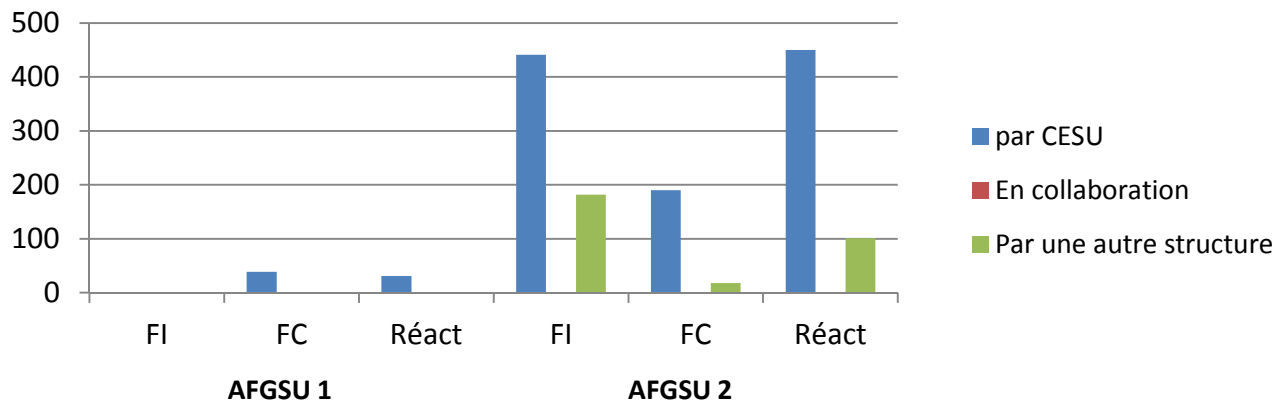


Fig 1. Nombre d'apprenants AFGSU 1 et 2, par type de formation et modalités d'organisation

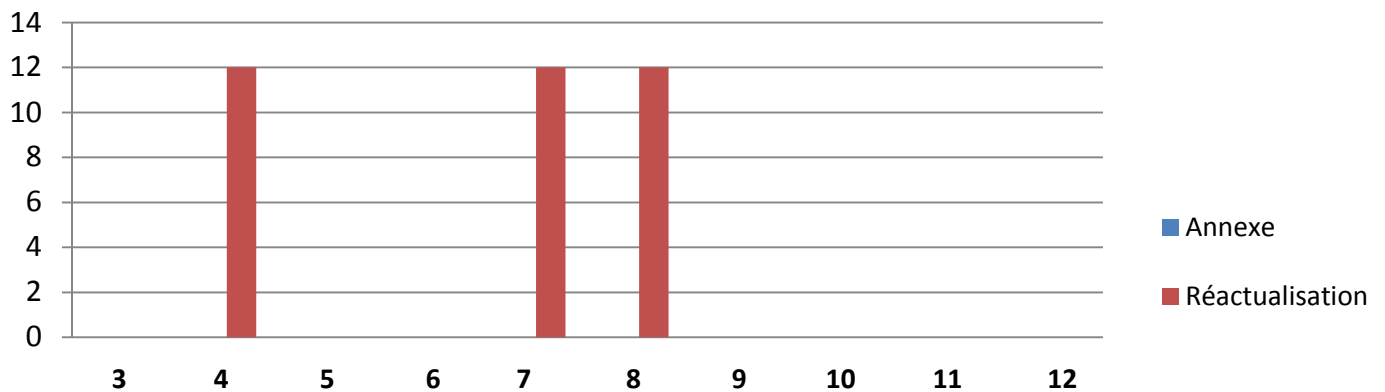


Fig 2. Nombre d'apprenants AFGSU SSE, par type de formation



CESU 11

Occitanie

CH de Carcassonne

	Apprenants	HA
Formations aux situations d'urgence		
AFGSU 1	39	546
Réactualisation AFGSU 1	31	217
AFGSU 2	831	17451
Réactualisation AFGSU 2	551	3857
Prise En Charge Arrêt Cardio-respiratoire intra CH	14	42
Utilisation du Chariot d'Urgences	82	246
PEC ACR nouveaux IDE service d'Urgence	8	16
Formation" Ventilation en SAUV" IDE service d'Urgence	18	54
Formations aux situations d'exception		
AFGSU SSE	36	126
TOTAL	1610	22555

Tab 1. Nombre d'apprenants et d'heures-apprenants par type de formation

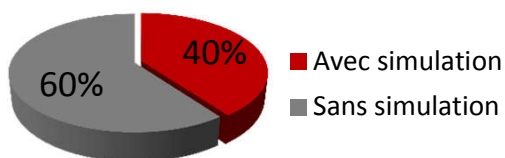


Fig 3. Recours à la simulation
Formations AFGSU

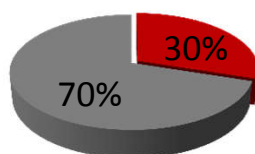


Fig 4. Recours à la simulation
Autres formations

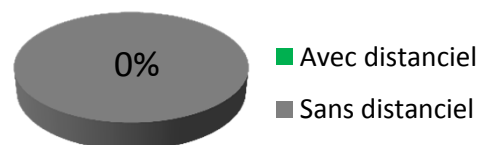


Fig 5. Recours au distanciel



CESU 12

Occitanie
CH de RODEZ

Centre simulation HAS : Non

Ressources humaines

Responsable médical : 1 (0,2 ETP)
Cadre ou IDE référent : 1 (0,5 ETP)
Secrétaire : 1 (0,8 ETP)
Logisticien : 0

Formateurs Temps dédié : 2 (1 ETP)
Vacataires : 6
Autres : 0
Avec cursus pédagogique : 0

Nombre d'apprenants : 915

Nombre d'heures-apprenants : 12 565

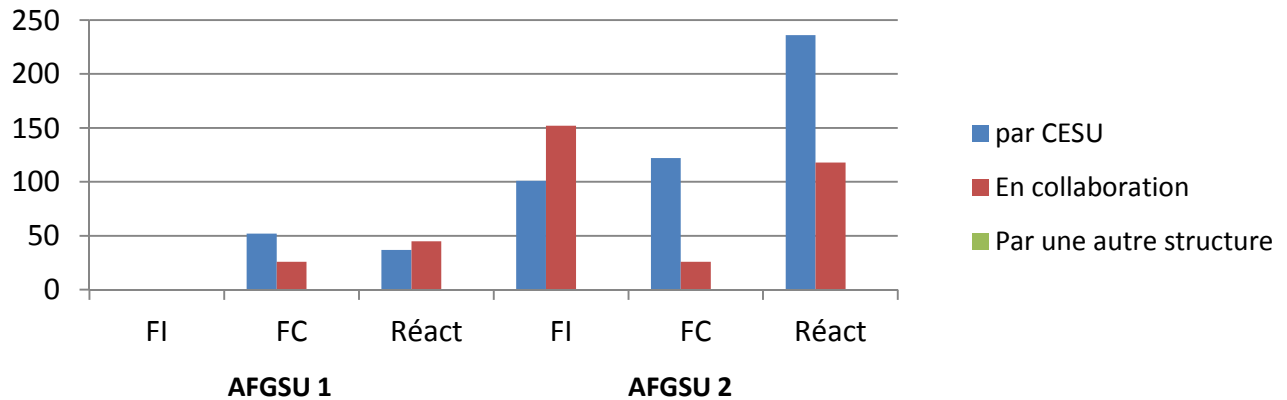


Fig 1. Nombre d'apprenants AFGSU 1 et 2, par type de formation et modalités d'organisation




Fig 2. Nombre d'apprenants AFGSU SSE, par type de formation



CESU 12

Occitanie
CH de RODEZ

	Apprenants	HA
Formations aux situations d'urgence		
AFGSU 1	78	1092
Réactualisation AFGSU 1	82	574
AFGSU 2	401	8421
Réactualisation AFGSU 2	354	2478
TOTAL	915	12565

Tab 1. Nombre d'apprenants et d'heures-apprenants par type de formation

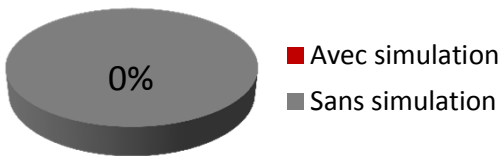


Fig 3. Recours à la simulation
Formations AFGSU

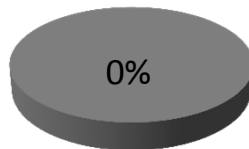


Fig 4. Recours à la simulation
Autres formations

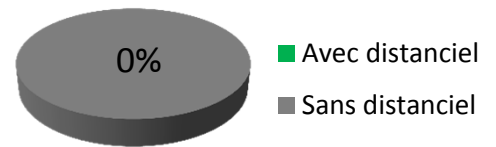


Fig 5. Recours au distanciel



CESU 13

PACA

CHU de Marseille

Centre simulation HAS : En cours

Ressources humaines

Responsable médical : 1 (1 ETP)
 Cadre ou IDE référent : 4 (4 ETP)
 Secrétaire : 1 (1 ETP)
 Logisticien : 2 (2 ETP)

Formateurs Temps dédié : 0
 Vacataires : 68
 Autres : 57
 Avec cursus pédagogique : 42

Nombre d'apprenants : 6 822

Nombre d'heures-apprenants : 123 847

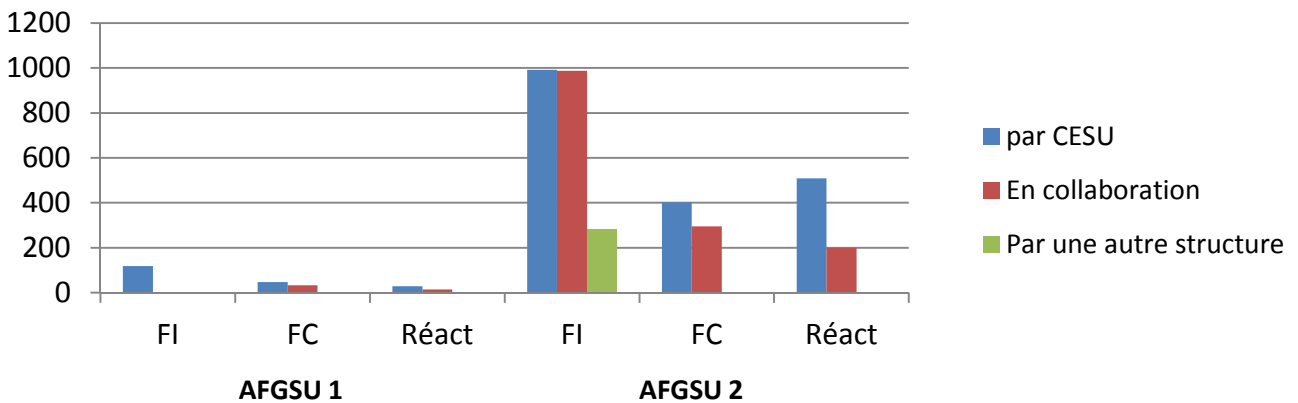


Fig 1. Nombre d'apprenants AFGSU 1 et 2, par type de formation et modalités d'organisation

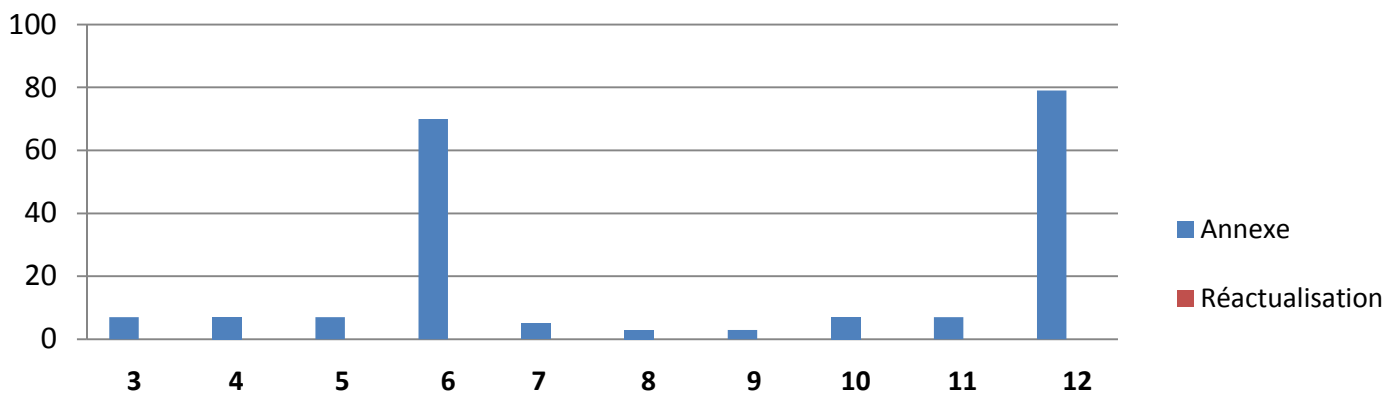


Fig 2. Nombre d'apprenants AFGSU SSE, par type de formation



CESU 13

PACA

CHU de Marseille

	Apprenants	HA
Formations en pédagogie		
Formation des formateurs AFGSU	34	2618
FC formateurs AFGSU	48	336
Formation des formateurs SSE	15	210
Formation des référents SSE	10	140
Formation de formateurs en simulation	23	1127
Formation de formateurs COVID MEDILAC	18	126
Formations aux situations d'urgence		
AFGSU 1	199	2786
Réactualisation AFGSU 1	44	308
AFGSU 2	2959	62139
Réactualisation AFGSU 2	709	4963
Initiation de la population à l'utilisation du DAE	22	154
Simulation IDE réa	8	280
Simulation FAE IDE urgences	19	665
Simulation surveillance patients ECMO	31	434
Simulation collaboration IDE/AS unité gériatrique	37	777
Simulation sécurisation réaction allergique	5	35
Simulation prise en charge anaphylaxie en radiologie	85	595
Simulation protocole de sédation par Kétamine	15	210
Formation universitaire ECOS	412	412
Formation universitaire apprentissage du geste	854	11956
Séminaire de rentrée des internes	105	1470
Simulation PDE	60	840
Journée de formation simulation maïeutique	46	322
Simulation urgence vitale en pédopsychiatrie	8	112
Formations aux situations d'exception		
AFGSU-SSE	195	2335
COVID-19	861	28497
TOTAL	6822	123847

Tab 1. Nombre d'apprenants et d'heures-apprenants par type de formation

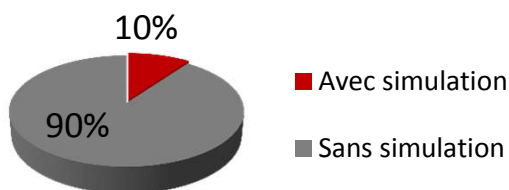


Fig 3. Recours à la simulation Formations AFGSU

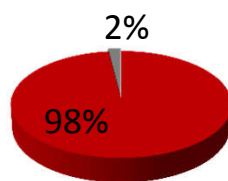


Fig 4. Recours à la simulation Autres formations

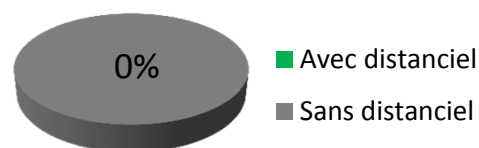


Fig 5. Recours au distanciel



CESU 14

Normandie
CHU de Caen

Centre simulation HAS : Non

Ressources humaines

Responsable médical : 2 (0,3 ETP)
Cadre ou IDE référent : 1 (0,1 ETP)
Secrétaire : 1 (0,5 ETP)
Logisticien : 1 (0,2 ETP)

Formateurs Temps dédié : 2 (1 ETP)
Vacataires : 34
Autres : 23
Avec cursus pédagogique : 0

Nombre d'apprenants : 2 449

Nombre d'heures-apprenants : 40 881

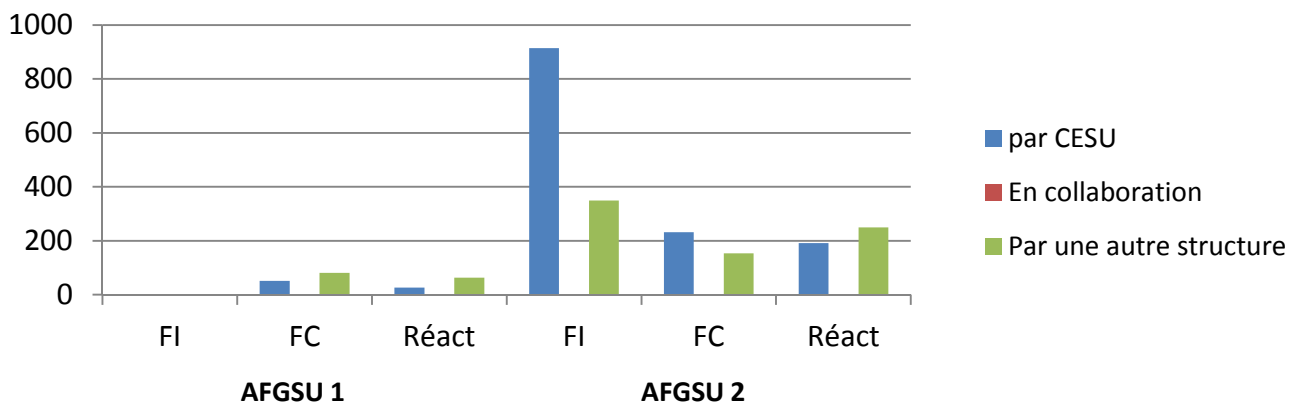


Fig 1. Nombre d'apprenants AFGSU 1 et 2, par type de formation et modalités d'organisation

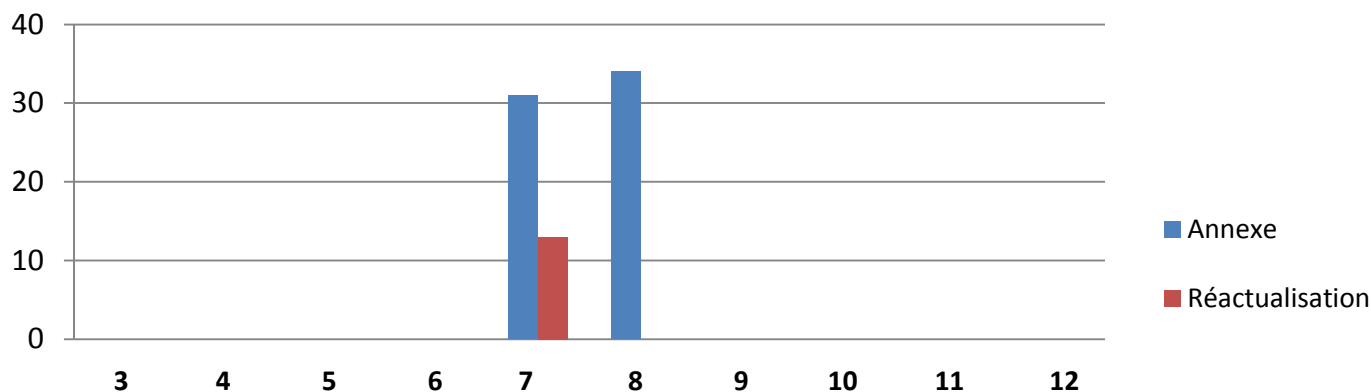


Fig 2. Nombre d'apprenants AFGSU SSE, par type de formation



CESU 14

Normandie
CHU de Caen

	Apprenants	HA
Formations en pédagogie		
FC formateurs AFGSU	37	259
Formations aux situations d'urgence		
AFGSU 1	132	1848
Réactualisation AFGSU 1	90	630
AFGSU 2	1649	34629
Réactualisation AFGSU 2	441	3087
Formateur arrêt cardio-respiratoire en service	9	18
Formations aux situations d'exception		
AFGSU SSE	78	319
COVID-19	13	91
TOTAL	2449	40881

Tab 1. Nombre d'apprenants et d'heures-apprenants par type de formation

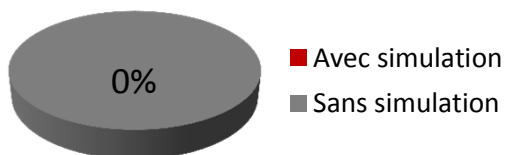


Fig 3. Recours à la simulation
Formations AFGSU

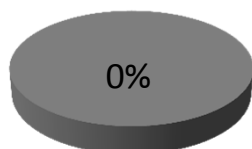


Fig 4. Recours à la simulation
Autres formations

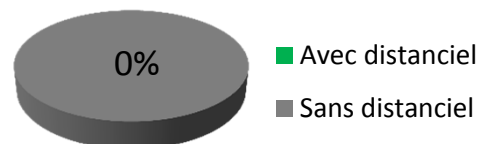


Fig 5. Recours au distanciel



CESU 15

Auvergne Rhône Alpes
CH Aurillac

Centre simulation HAS : Niveau 1

Ressources humaines

Responsable médical : 3 (0,3 ETP)
Cadre ou IDE référent : 2 (0,1 ETP)
Secrétaire : 2 (0,9 ETP)
Logisticien : 0

Formateurs Temps dédié : 1 (1,5 ETP)
Vacataires : 0
Autres : 27
Avec cursus pédagogique : 1

Nombre d'apprenants : 1 133

Nombre d'heures-apprenants : 13 186

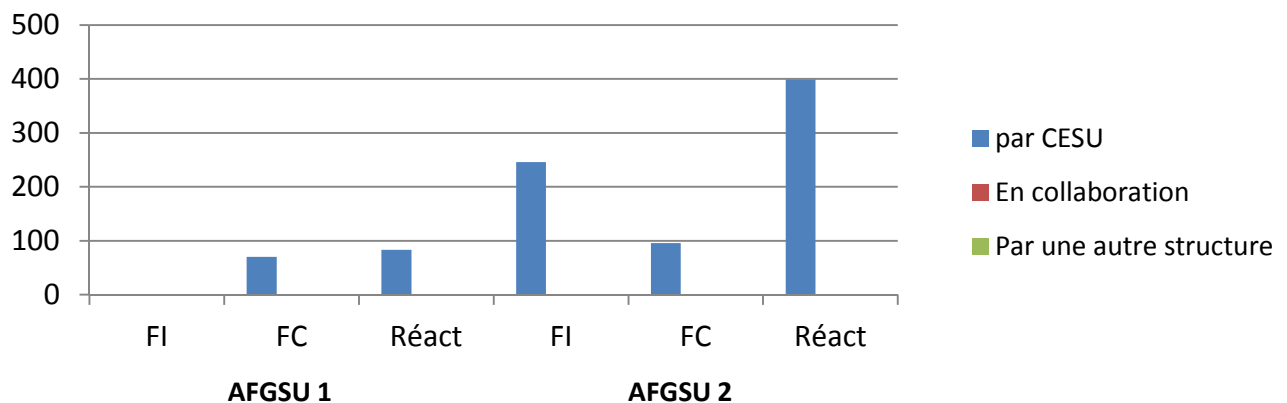


Fig 1. Nombre d'apprenants AFGSU 1 et 2, par type de formation et modalités d'organisation

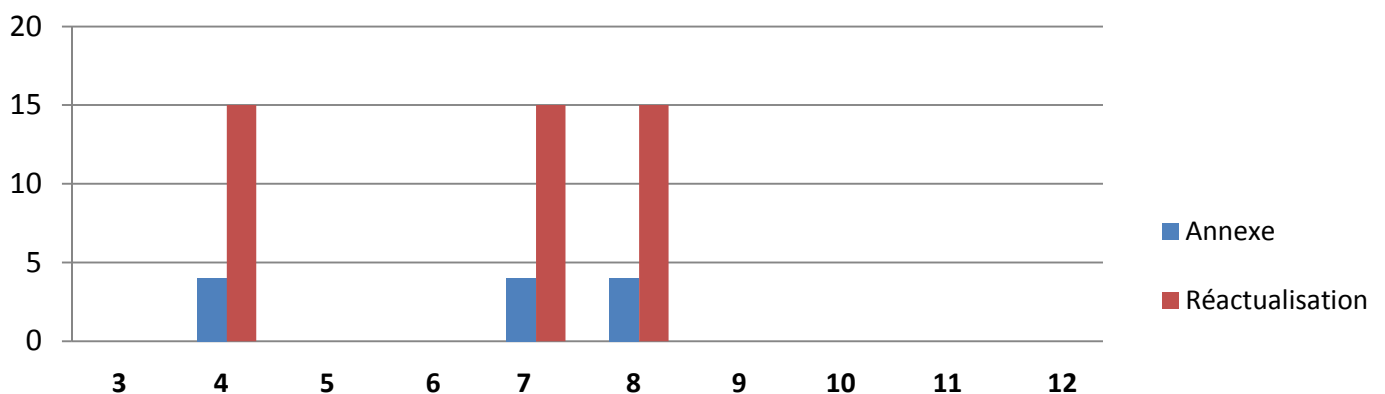


Fig 2. Nombre d'apprenants AFGSU SSE, par type de formation



CESU 15

Auvergne Rhône Alpes
CH Aurillac

	Apprenants	HA
Formations en pédagogie		
FC Formation des formateurs AFGSU	19	133
Formations aux situations d'urgence		
AFGSU 1	70	980
Réactualisation AFGSU 1	83	581
AFGSU 2	342	7182
Réactualisation AFGSU 2	399	2793
Médecins correspondants SAMU	31	434
Apprendre à porter secours	11	88
DESMU formation	25	350
CESIM transports pédiatriques	17	68
CESIM ventilation COVID	12	48
CESIM dyspnée	6	24
CESIM AVC	6	24
CESIM SAUV	6	24
CESIM radiologie	5	20
CESIM cardiologie	7	28
CESIM accouchement	8	32
CESIM gestes guidés par téléphone	6	24
Sécurité civile	11	77
Formations aux situations d'exception		
AFGSU SSE	57	228
COVID-19	12	48
TOTAL	1133	13186

Tab 1. Nombre d'apprenants et d'heures-apprenants par type de formation

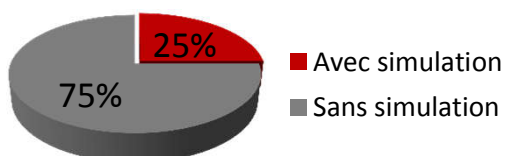


Fig 3. Recours à la simulation
Formations AFGSU

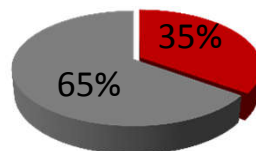


Fig 4. Recours à la simulation
Autres formations

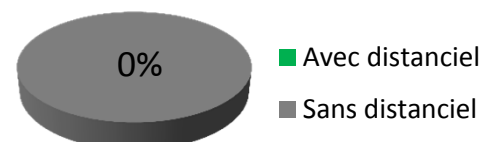


Fig 5. Recours au distanciel



CESU 16

Nouvelle Aquitaine
CH d'Angoulême

Centre simulation HAS : Non

Ressources humaines

Responsable médical : 1 (0,2 ETP)
Cadre ou IDE référent : 1 (0,8 ETP)
Secrétaire : 1 (0,5 ETP)
Logisticien : 0

Formateurs Temps dédié : 2 (0,5 ETP)
Vacataires : 15
Autres : 7
Avec cursus pédagogique : 2

Nombre d'apprenants : 1 426

Nombre d'heures-apprenants : 23 950

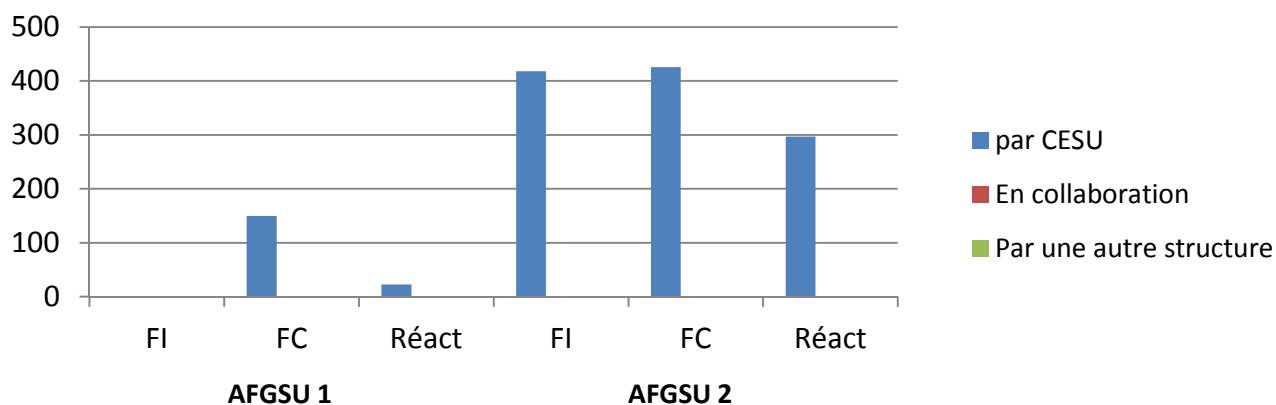


Fig 1. Nombre d'apprenants AFGSU 1 et 2, par type de formation et modalités d'organisation




Fig 2. Nombre d'apprenants AFGSU SSE, par type de formation

CESU 16

Nouvelle Aquitaine
CH d'Angoulême

	Apprenants	HA
Formations en pédagogie		
FC formateurs AFGSU	18	72
Formations aux situations d'urgence		
AFGSU 1	150	2100
Réactualisation AFGSU 1	23	161
AFGSU 2	844	17724
Réactualisation AFGSU 2	297	2079
Formation pluridisciplinaire aux GU et PEC de l'ACR	7	21
Conduite à tenir en attendant le SMUR (cab dentaire)	7	49
Opérateurs de Soins Non Programmés	4	308
Formation Infirmier de SMUR	20	1120
Formation régulation pour médecins généralistes	10	70
Formations aux situations d'exception		
AFGSU SSE	16	56
COVID-19	30	190
TOTAL	1426	23950

Tab 1. Nombre d'apprenants et d'heures-apprenants par type de formation

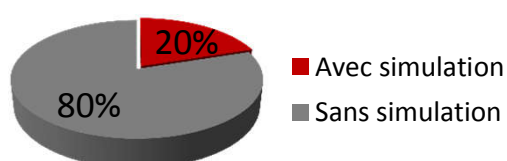


Fig 3. Recours à la simulation
Formations AFGSU

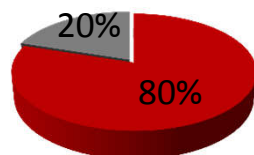


Fig 4. Recours à la simulation
Autres formations

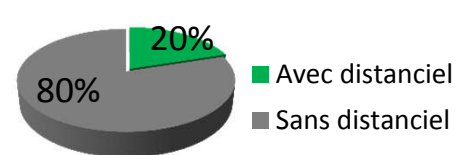


Fig 5. Recours au distanciel

CESU 17

Nouvelle Aquitaine CH de La Rochelle

Centre simulation HAS : En cours

Ressources humaines

Responsable médical : 1 (0,8 ETP)
Cadre ou IDE référent : 1 (1 ETP)
Secrétaire : 1 (0,8 ETP)
Logisticien : 0

Formateurs Temps dédié : 1 (0,3 ETP)
Vacataires : 23
Autres : 0
Avec cursus pédagogique : 0

Nombre d'apprenants : 1 453

Nombre d'heures-apprenants : 23 842

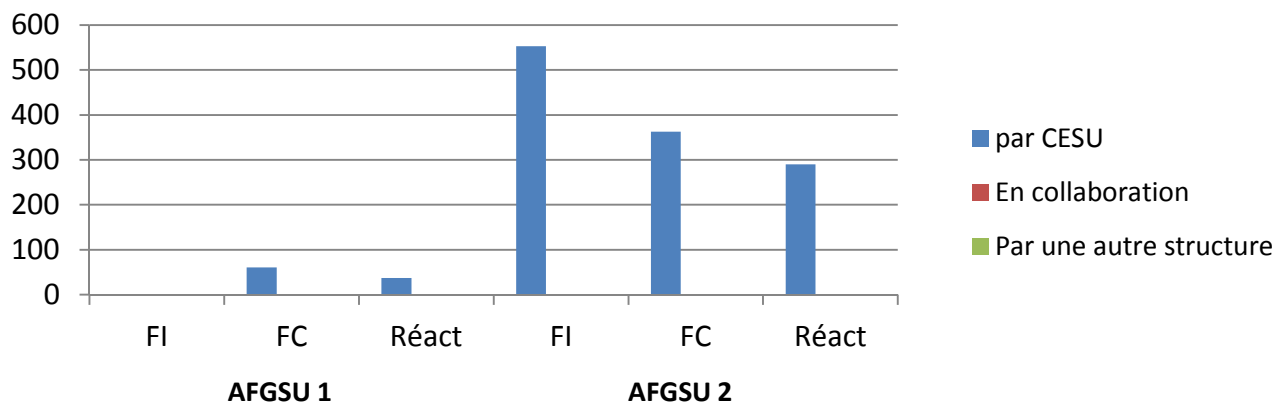


Fig 1. Nombre d'apprenants AFGSU 1 et 2, par type de formation et modalités d'organisation




Fig 2. Nombre d'apprenants AFGSU SSE, par type de formation

CESU 17

Nouvelle Aquitaine
CH de La Rochelle

	Apprenants	HA
Formations en pédagogie		
FC formateurs AFGSU	23	161
Formations aux situations d'urgence		
AFGSU 1	61	854
Réactualisation AFGSU 1	37	259
AFGSU 2	916	19236
Réactualisation AFGSU 2	290	2030
Infirmiers organisateurs de l'accueil	9	189
Initiation de la population à l'utilisation du DAE	9	32
Gypsothérapie	9	315
SAMU et démarche qualité	10	210
Prise en charge de l'Urgence en crèche	5	17
Arrêt cardio respiratoire	15	52
Maintien et actualisation SST	10	70
SSE initiale	6	84
Formations aux situations d'exception		
AFGSU SSE	48	298
COVID-19	5	35
TOTAL	1453	23842

Tab 1. Nombre d'apprenants et d'heures-apprenants par type de formation

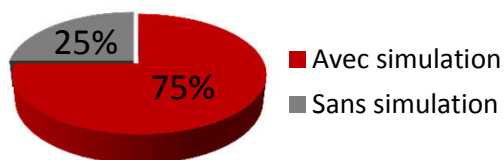


Fig 3. Recours à la simulation
Formations AFGSU

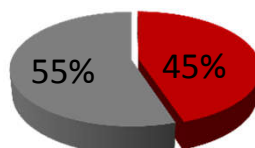


Fig 4. Recours à la simulation
Autres formations

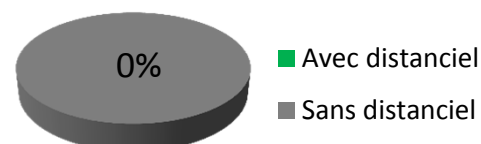


Fig 5. Recours au distanciel



CESU 18

Centre Val de Loire
CH de Bourges

Centre simulation HAS : Non

Ressources humaines

Responsable médical : 1 (0,2 ETP)
Cadre ou IDE référent : 1 (0,1 ETP)
Secrétaire : 1 (0,3 ETP)
Logisticien : 0

Formateurs Temps dédié : 4 (1 ETP)
Vacataires : 0
Autres : 1
Avec cursus pédagogique : 0

Nombre d'apprenants : 780

Nombre d'heures-apprenants : 14 889

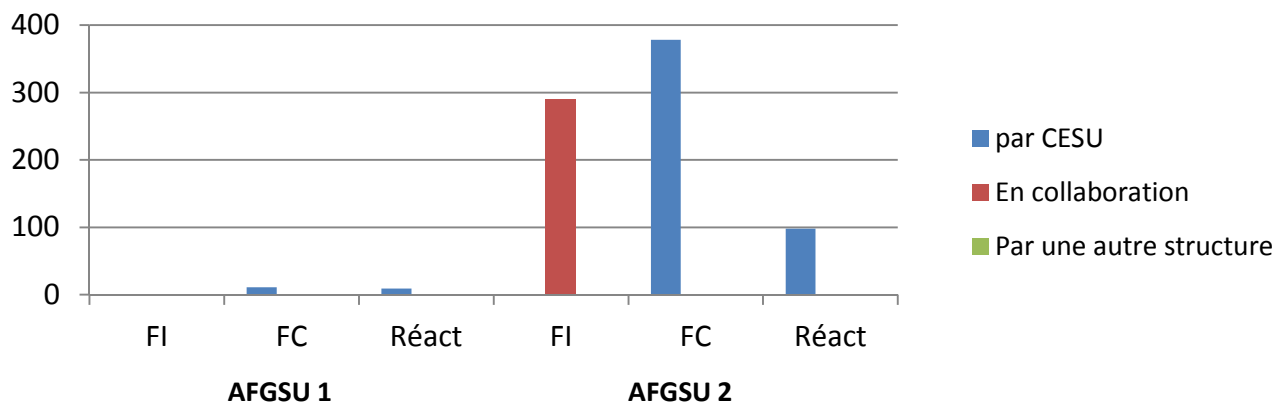


Fig 1. Nombre d'apprenants AFGSU 1 et 2, par type de formation et modalités d'organisation




Fig 2. Nombre d'apprenants AFGSU SSE, par type de formation

CESU 18

Centre Val de Loire
CH de Bourges

	Apprenants	HA
Formations aux situations d'urgence		
AFGSU 1	11	154
Réactualisation AFGSU 1	9	63
AFGSU 2	668	14028
Réactualisation AFGSU 2	92	644
TOTAL	780	14889

Tab 1. Nombre d'apprenants et d'heures-apprenants par type de formation

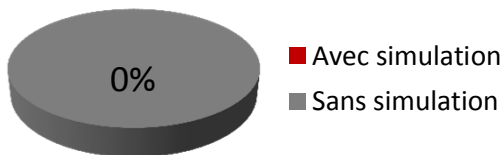


Fig 3. Recours à la simulation
Formations AFGSU

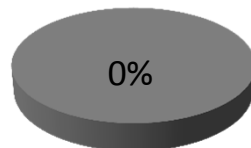


Fig 4. Recours à la simulation
Autres formations

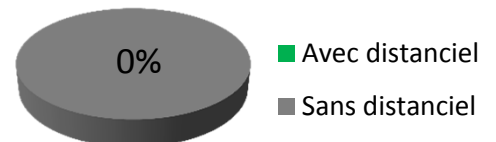


Fig 5. Recours au distanciel



CESU 19

Nouvelle-Aquitaine

CH de Tulle

Centre simulation HAS : Non

Ressources humaines

Responsable médical : 1 (0,5 ETP)
 Cadre ou IDE référent : 1 (0,3 ETP)
 Secrétaire : 1 (0,5 ETP)
 Logisticien : 0

Formateurs Temps dédié : 3 (0,5 ETP)
 Vacataires : 8
 Autres : 3
 Avec cursus pédagogique : 6

Nombre d'apprenants : 1 099

Nombre d'heures-apprenants : 13 444

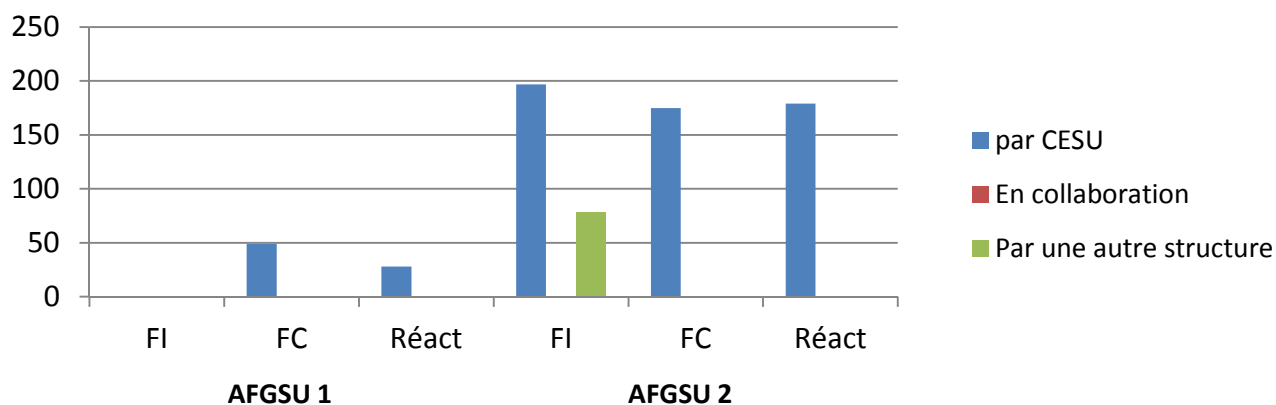


Fig 1. Nombre d'apprenants AFGSU 1 et 2, par type de formation et modalités d'organisation




Fig 2. Nombre d'apprenants AFGSU SSE, par type de formation



CESU 19

Nouvelle-Aquitaine
CH de Tulle

	Apprenants	HA
Formations aux situations d'urgence		
AFGSU 1	49	686
Réactualisation AFGSU 1	28	196
AFGSU 2	450	9450
Réactualisation AFGSU 2	179	1253
Infirmiers organisateurs de l'accueil	14	294
Sécurité civile	18	126
UE Optionnelle 3ième année élève IDE	11	264
UE 4 3S4 2ième année élève IDE	91	364
Complément de formation élève IDE 3ième année	89	312
Utilisation du MEOPA	50	100
Formation des internes	4	14
Simulation	23	81
Formations aux situations d'exception		
AFGSU SSE	5	17
COVID-19	88	287
TOTAL	1099	13444

Tab 1. Nombre d'apprenants et d'heures-apprenants par type de formation

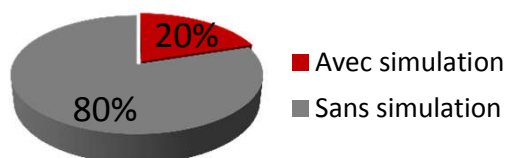


Fig 3. Recours à la simulation
Formations AFGSU

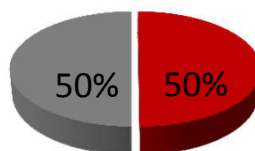


Fig 4. Recours à la simulation
Autres formations

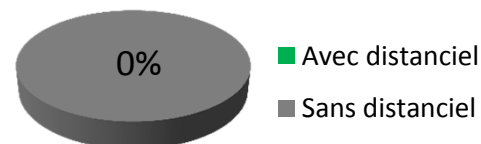


Fig 5. Recours au distanciel



CESU 2A

Corse
CH d'Ajaccio

Centre simulation HAS : Non

Ressources humaines

Responsable médical : 2 (0,5 ETP)
Cadre ou IDE référent : 1 (0,5 ETP)
Secrétaire : 2 (0,5 ETP)
Logisticien : 0

Formateurs Temps dédié : 1 (1 ETP)
Vacataires : 35
Autres : 0
Avec cursus pédagogique : 7

Nombre d'apprenants : 816

Nombre d'heures-apprenants : 10 039

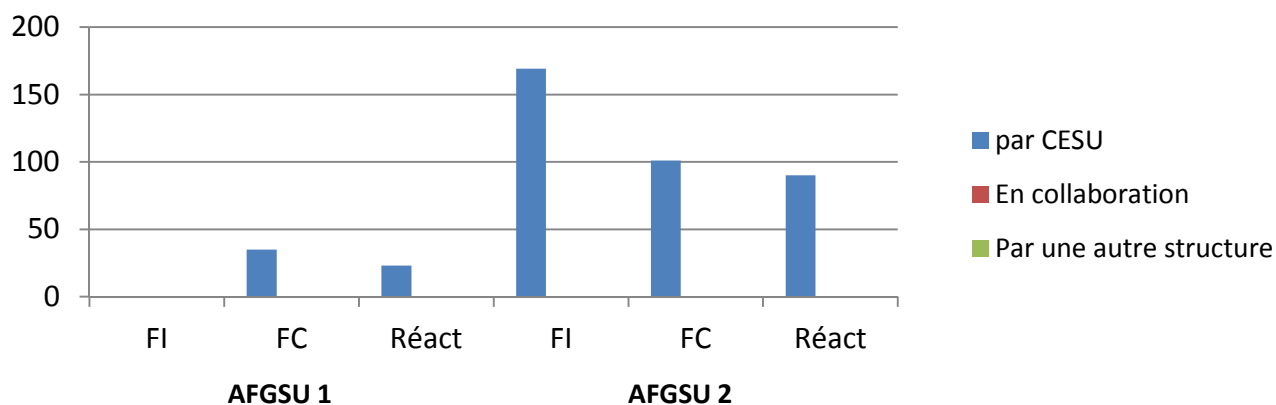


Fig 1. Nombre d'apprenants AFGSU 1 et 2, par type de formation et modalités d'organisation




Fig 2. Nombre d'apprenants AFGSU SSE, par type de formation



CESU 2A

Corse

CH d'Ajaccio

	Apprenants	HA
Formations en pédagogie		
FC formateurs AFGSU	18	126
Formations aux situations d'urgence		
AFGSU 1	35	490
Réactualisation AFGSU 1	23	161
AFGSU 2	270	5670
Réactualisation AFGSU 2	90	630
Médecins correspondants SAMU	4	248
Prise en charge de l'arrêt cardiaque en service de soins	12	84
Prise en charge du patient sous ECMO en réanimation	26	286
Training massage cardiaque	129	258
Soins au patient trachéotomisé en service de soins	50	350
Formation SAUV	23	805
Accouchement inopiné en SMUR	27	189
Audio guidage de l'arrêt cardiaque par les ARM	14	98
Formation Optiflow	20	80
Gestion des abords veineux	13	52
FAE brancardier	7	196
Formations aux situations d'exception		
AFGSU SSE	27	189
COVID-19	28	127
TOTAL	816	10039

Tab 1. Nombre d'apprenants et d'heures-apprenants par type de formation

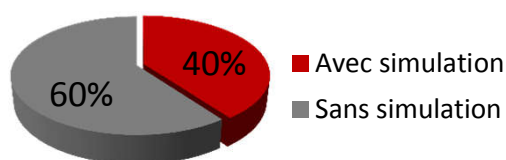


Fig 3. Recours à la simulation Formations AFGSU

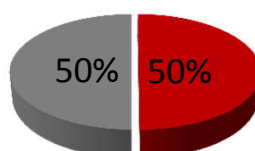


Fig 4. Recours à la simulation Autres formations

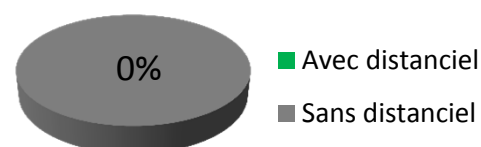


Fig 5. Recours au distanciel



CESU 2B

Corse
CH de Bastia

Centre simulation HAS : Niveau 2

Ressources humaines

Responsable médical : 1 (0,3 ETP)
Cadre ou IDE référent : 1 (0,2 ETP)
Secrétaire : 2 (0,8 ETP)
Logisticien : 0

Formateurs Temps dédié : 0
Vacataires : 4
Autres : 0
Avec cursus pédagogique : 0

Nombre d'apprenants : 278

Nombre d'heures-apprenants : 4 895

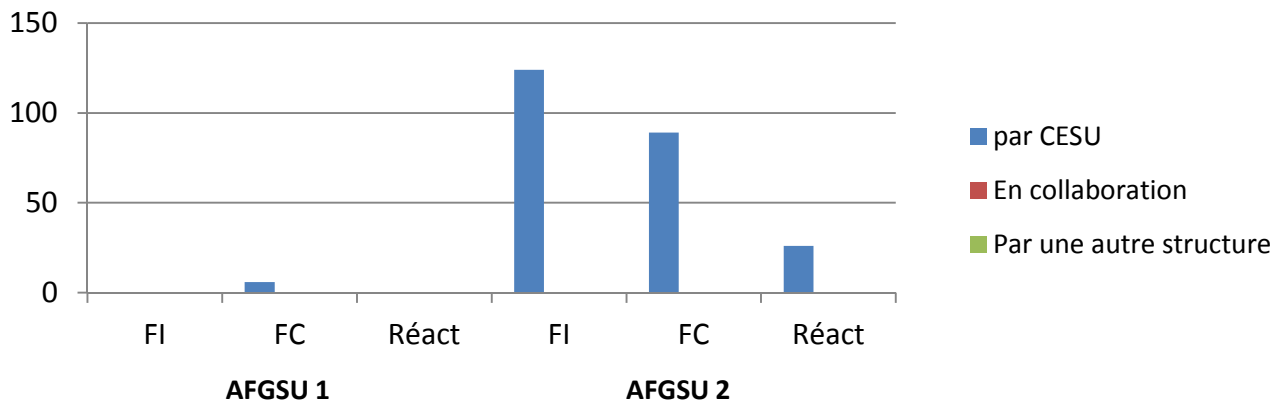


Fig 1. Nombre d'apprenants AFGSU 1 et 2, par type de formation et modalités d'organisation




Fig 2. Nombre d'apprenants AFGSU SSE, par type de formation



CESU 2B

Corse

CH de Bastia

	Apprenants	HA
Formations aux situations d'urgence		
AFGSU 1	6	84
AFGSU 2	213	4473
Réactualisation AFGSU 2	26	182
Infirmiers organisateurs de l'accueil	8	48
Formation régulation	7	42
Formation Aide mise en place KTA VVC DRAIN THO	15	45
Sécurité civile	3	21
TOTAL	278	4895

Tab 1. Nombre d'apprenants et d'heures-apprenants par type de formation

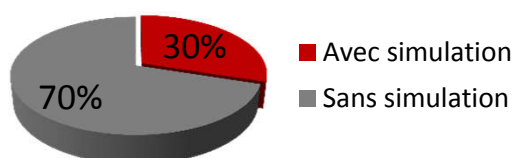


Fig 3. Recours à la simulation
Formations AFGSU

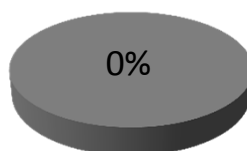


Fig 4. Recours à la simulation
Autres formations

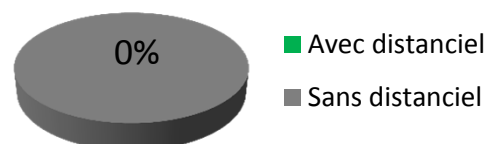


Fig 5. Recours au distanciel



CESU 21

Bourgogne Franche Comté
CHU de Dijon

Centre simulation HAS : Niveau 1

Ressources humaines

Responsable médical : 1
Cadre ou IDE référent : 1 (0,5 ETP)
Secrétaire : 1 (1 ETP)
Logisticien : 0

Formateurs Temps dédié : 4 (1,25 ETP)
Vacataires : 17
Autres : 32
Avec cursus pédagogique : 4

Nombre d'apprenants : 2 191

Nombre d'heures-apprenants : 40 558

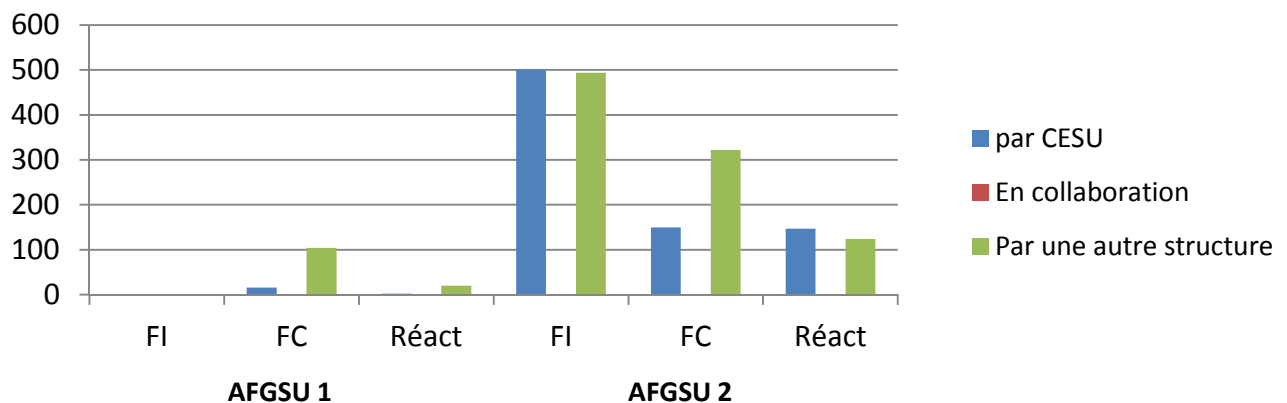


Fig 1. Nombre d'apprenants AFGSU 1 et 2, par type de formation et modalités d'organisation




Fig 2. Nombre d'apprenants AFGSU SSE, par type de formation



CESU 21

Bourgogne Franche Comté
CHU de Dijon

	Apprenants	HA
Formations en pédagogie		
Formation des formateurs AFGSU	10	700
FC Formateurs AFGSU	12	84
Formations aux situations d'urgence		
AFGSU 1	120	1680
Réactualisation AFGSU 1	22	154
AFGSU 2	1467	30807
Réactualisation AFGSU 2	271	1897
Infirmiers organisateurs de l'accueil	11	308
Formation d'adaptation à l'emploi ambulancier SMUR	24	3360
Apprendre à porter secours	80	280
Escape game	24	168
Formation des internes du CRUU	13	91
Journée des formateurs	8	56
Formation urgences vitales en service	8	28
Téléguidage de la prise en charge des urgences vitales	8	56
Gestion des situations violentes ou agressives aux urgences	14	196
Formation internes du SAR	15	105
Formations aux situations d'exception		
AFGSU SSE	80	560
COVID-19	4	28
TOTAL	2191	40558

Tab 1. Nombre d'apprenants et d'heures-apprenants par type de formation

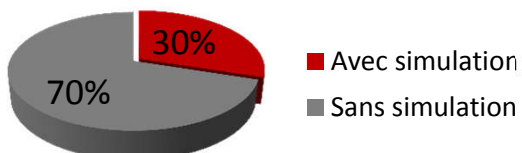


Fig 3. Recours à la simulation
Formations AFGSU

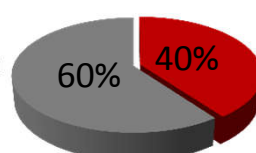


Fig 4. Recours à la simulation
Autres formations

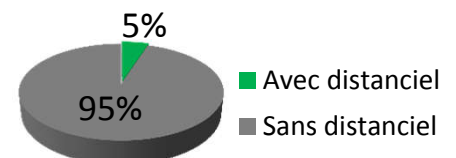


Fig 5. Recours au distanciel



CESU 22

Bretagne

CH de Saint Briec

Centre simulation HAS : Non

Ressources humaines

Responsable médical : 1 (0,5 ETP)
 Cadre ou IDE référent : 1 (0,5 ETP)
 Secrétaire : 1 (1 ETP)
 Logisticien : 0

Formateurs Temps dédié : 1 (0,1 ETP)
 Vacataires : 59
 Autres : 19
 Avec cursus pédagogique : 11

Nombre d'apprenants : 2 048

Nombre d'heures-apprenants : 28 314

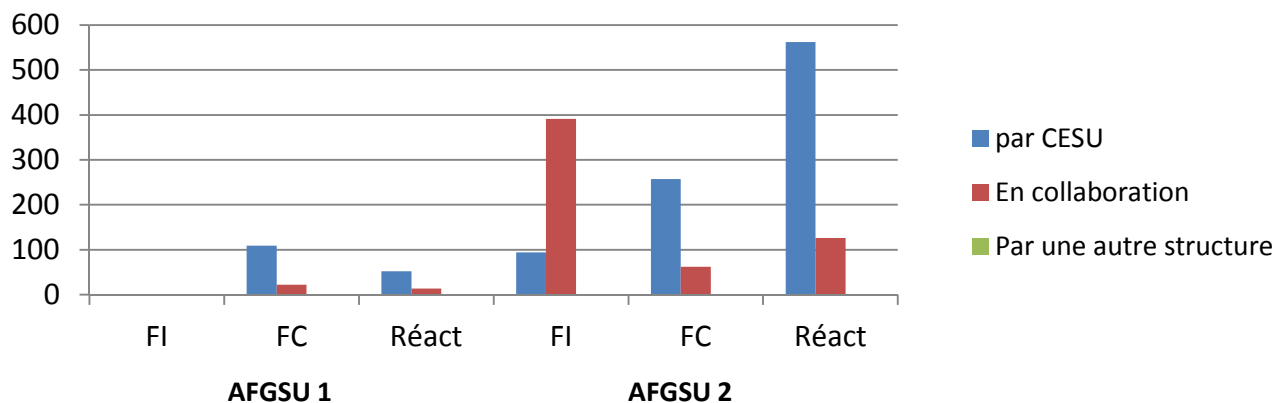


Fig 1. Nombre d'apprenants AFGSU 1 et 2, par type de formation et modalités d'organisation

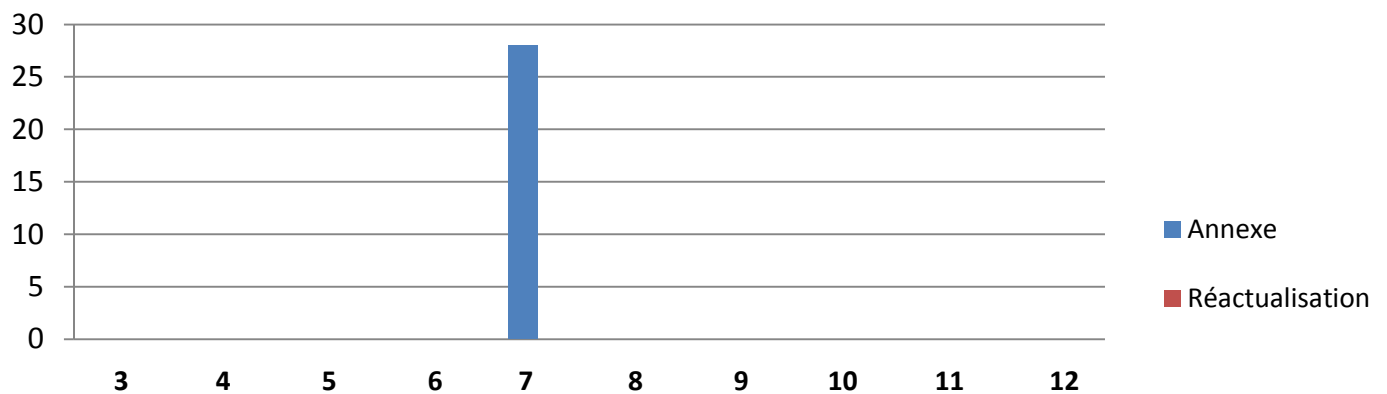


Fig 2. Nombre d'apprenants AFGSU SSE, par type de formation



CESU 22

Bretagne

CH de Saint Briec

	Apprenants	HA
Formations en pédagogie		
Formation des formateurs AFGSU	7	490
Dynamique des groupes	9	63
Formation de formateurs en simulation	5	105
Formations aux situations d'urgence		
AFGSU 1	131	1834
Réactualisation AFGSU 1	66	462
AFGSU 2	804	16884
Réactualisation AFGSU 2	688	4816
Infirmiers organisateurs de l'accueil	20	700
Prescription bilan d'imagerie	9	126
Gyprothérapie - prise en soins aux urgences en équipe	26	364
Infirmier(ère) en salle d'accueil des urgences vitales	17	357
La détresse vitale pédiatrique – PEC en équipe de soins	11	154
Prise en soins aux urgences en équipe	9	189
PEC du Nouveau Né en détresse en salle de naissance	70	490
Solliciter le centre 15 pour un parcours de soins concerté	7	49
Ambulances Privées SAMU	5	35
PEC de l'urgence vitale en Balnéothérapie	12	84
Entraînement au port de la tenue NRBC – EPI	27	54
PEC d'un état de choc en SAUV (simulation in situ)	37	148
Ventilation en réanimation	17	119
PEC du Nouveau Né en détresse – DESMU	16	112
PEC médicale en urgence – DESMG	13	91
Formation SSE - ARM	7	245
Formations aux situations d'exception		
AFGSU SSE	28	196
COVID-19	7	147
TOTAL	2048	28314

Tab 1. Nombre d'apprenants et d'heures-apprenants par type de formation

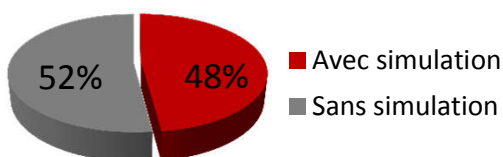


Fig 3. Recours à la simulation Formations AFGSU

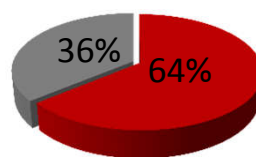


Fig 4. Recours à la simulation Autres formations

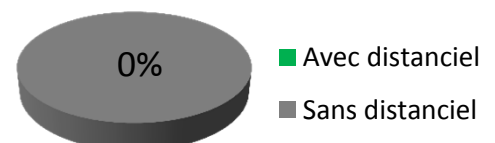


Fig 5. Recours au distanciel



CESU 23

Nouvelle Aquitaine

CH de Guéret

Centre simulation HAS : Niveau 2

Ressources humaines

Responsable médical : 1 (0,17 ETP)

Cadre ou IDE référent : 1 (0,1 ETP)

Secrétaire : 1 (0,3 ETP)

Logisticien : 0

Formateurs Temps dédié : 5 (1,5 ETP)

Vacataires : 3

Autres : 0

Avec cursus pédagogique : 2

Nombre d'apprenants : 615

Nombre d'heures-apprenants : 8 071

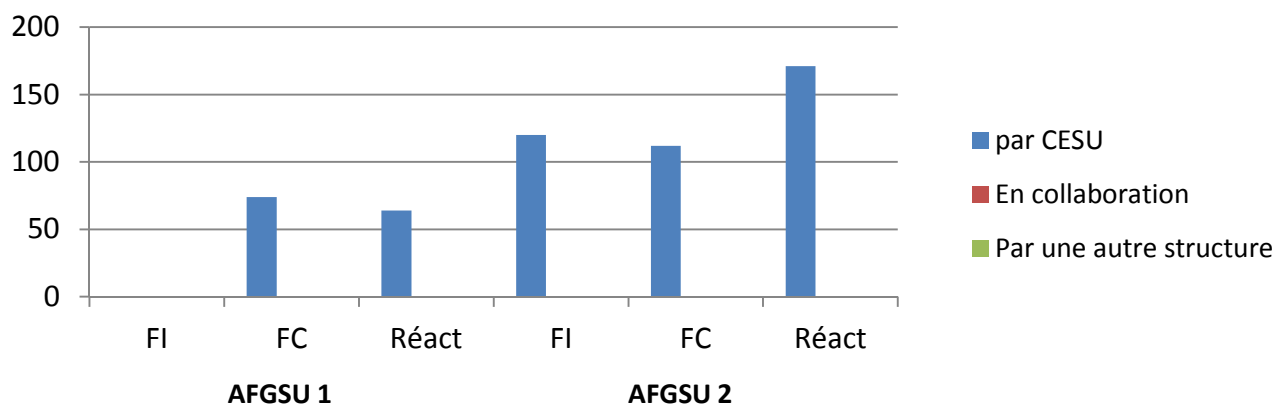


Fig 1. Nombre d'apprenants AFGSU 1 et 2, par type de formation et modalités d'organisation




Fig 2. Nombre d'apprenants AFGSU SSE, par type de formation



CESU 23

Nouvelle Aquitaine

CH de Guéret

	Apprenants	HA
Formations aux situations d'urgence		
AFGSU 1	74	1036
Réactualisation AFGSU 1	64	448
AFGSU 2	232	4872
Réactualisation AFGSU 2	171	1197
Formation Urgence en salle de déchocage.	52	364
Formation Fast ECHO	2	14
Formations aux situations d'exception		
COVID-19	20	140
TOTAL	615	8071

Tab 1. Nombre d'apprenants et d'heures-apprenants par type de formation

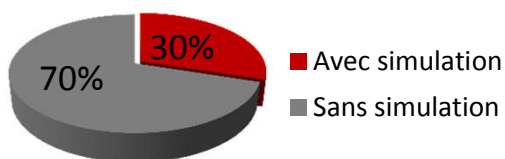


Fig 3. Recours à la simulation
Formations AFGSU

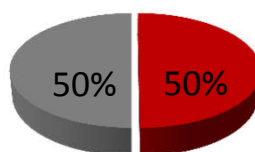


Fig 4. Recours à la simulation
Autres formations

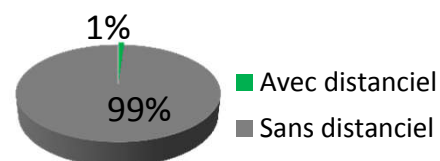


Fig 5. Recours au distanciel



CESU 24

Nouvelle Aquitaine
CH de Périgueux

Centre simulation HAS : Non

Ressources humaines

Responsable médical : 1 (0,2 ETP)
Cadre ou IDE référent : 1 (0 ETP)
Secrétaire : 1 (1 ETP)
Logisticien : 0

Formateurs Temps dédié : 5 (1 ETP)
Vacataires : 4
Autres : 0
Avec cursus pédagogique : 2

Nombre d'apprenants : 961

Nombre d'heures-apprenants : 13 670

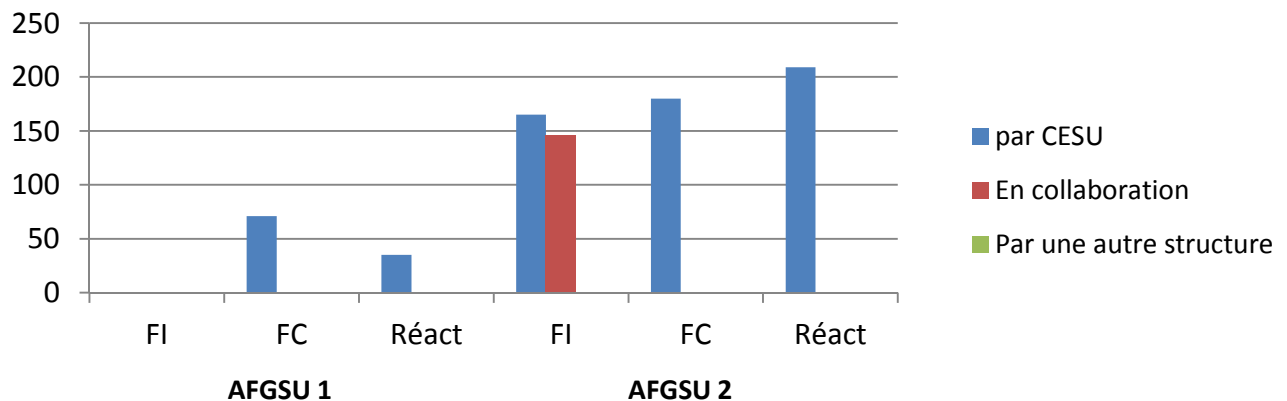


Fig 1. Nombre d'apprenants AFGSU 1 et 2, par type de formation et modalités d'organisation




Fig 2. Nombre d'apprenants AFGSU SSE, par type de formation



CESU 24

Nouvelle Aquitaine

CH de Périgueux

	Apprenants	HA
Formations aux situations d'urgence		
AFGSU 1	71	994
Réactualisation AFGSU 1	35	245
AFGSU 2	491	10311
Réactualisation AFGSU 2	209	1463
Formation simulation en Santé en SAUV	32	106
Formation aux gestes d'urgences pédiatriques	11	44
Formation initiation à la régulation médicale	7	49
Sécurité civile	9	63
Formations aux situations d'exception		
AFGSU SSE	63	294
COVID-19	33	101
TOTAL	961	13670

Tab 1. Nombre d'apprenants et d'heures-apprenants par type de formation

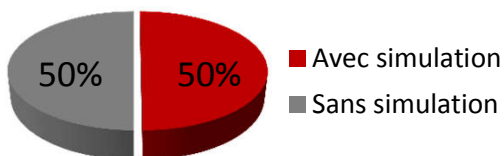


Fig 3. Recours à la simulation
Formations AFGSU

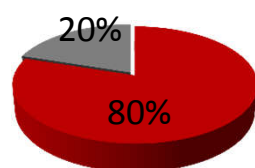


Fig 4. Recours à la simulation
Autres formations

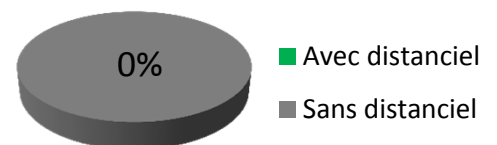


Fig 5. Recours au distanciel



CESU 25

Bourgogne Franche Comté
CHU de Besançon

Centre simulation HAS : Non

Ressources humaines

Responsable médical : 1 (0,2 ETP)
Cadre ou IDE référent : 1 (0,1 ETP)
Secrétaire : 1 (1 ETP)
Logisticien : 0

Formateurs Temps dédié : 5 (1,8 ETP)
Vacataires : 13
Autres : 20
Avec cursus pédagogique : 7

Nombre d'apprenants : 2 215

Nombre d'heures-apprenants : 39 911

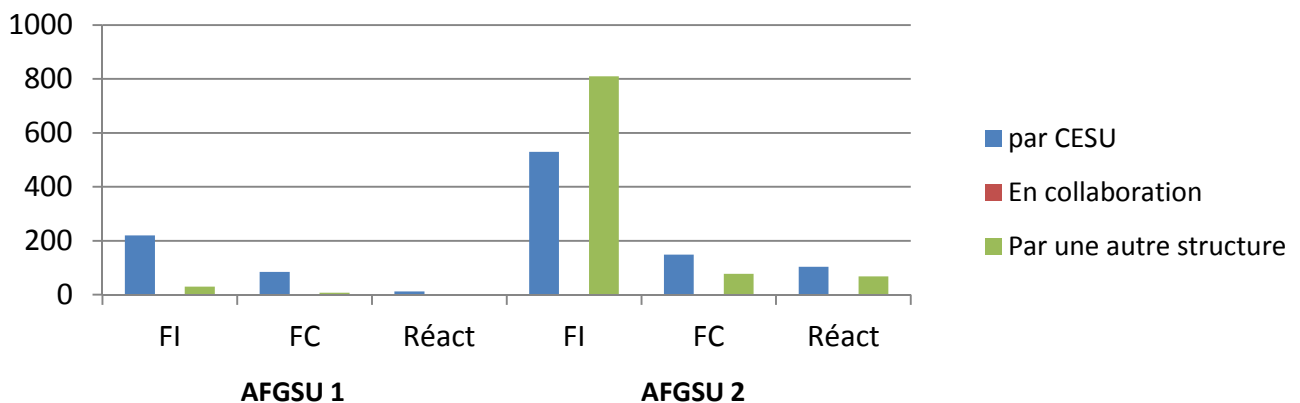


Fig 1. Nombre d'apprenants AFGSU 1 et 2, par type de formation et modalités d'organisation




Fig 2. Nombre d'apprenants AFGSU SSE, par type de formation



CESU 25

Bourgogne Franche Comté
CHU de Besançon

	Apprenants	HA
Formations en pédagogie		
Formation des formateurs AFGSU	5	133
FC Formation des formateurs AFGSU	35	70
Formations aux situations d'urgence		
AFGSU 1	343	4802
Réactualisation AFGSU 1	12	84
AFGSU 2	1566	32886
Réactualisation AFGSU 2	172	1204
Médecins correspondants SAMU	11	77
Urgence vitale intra-hospitalière (agent CHU Besançon)	40	420
Urgence vitale intra-hospitalière (agent CHU Besançon)	14	98
Urgence vitale intra-hospitalière (médecin CHU Besançon)	5	53
Formations aux situations d'exception		
COVID-19	12	84
TOTAL	2215	39911

Tab 1. Nombre d'apprenants et d'heures-apprenants par type de formation

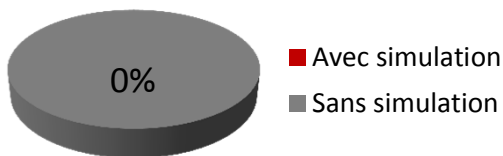


Fig 3. Recours à la simulation
Formations AFGSU

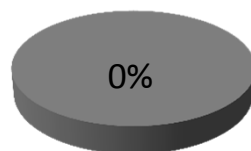


Fig 4. Recours à la simulation
Autres formations

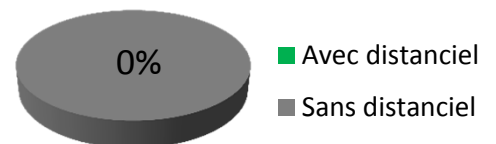


Fig 5. Recours au distanciel



CESU 26

Auvergne Rhône-Alpes
CH de Valence

Centre simulation HAS : Non

Ressources humaines

Responsable médical : 1 (0,2 ETP)
Cadre ou IDE référent : 0
Secrétaire : 1 (0,2 ETP)
Logisticien : 0

Formateurs Temps dédié : 6 (0,8 ETP)
Vacataires : 0
Autres : 17
Avec cursus pédagogique : 0

Nombre d'apprenants : 1 261

Nombre d'heures-apprenants : 20 483

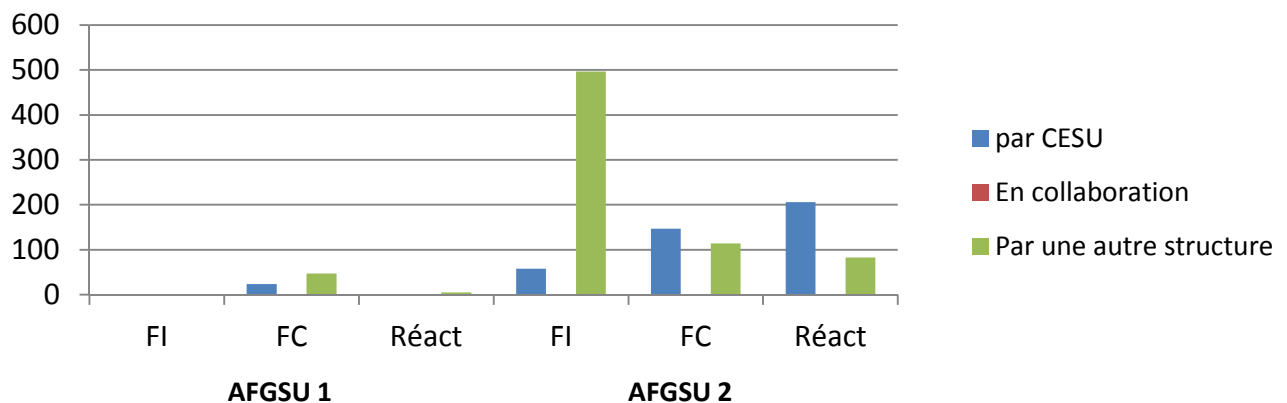


Fig 1. Nombre d'apprenants AFGSU 1 et 2, par type de formation et modalités d'organisation




Fig 2. Nombre d'apprenants AFGSU SSE, par type de formation



CESU 26

Auvergne Rhône-Alpes
CH de Valence

	Apprenants	HA
Formations en pédagogie		
FC formateurs AFGSU	7	53
Formations aux situations d'urgence		
AFGSU 1	71	994
Réactualisation AFGSU 1	5	35
AFGSU 2	816	17136
Réactualisation AFGSU 2	289	2023
Médecins correspondants SAMU	64	224
Initiation de la population à l'utilisation du DAE	9	18
TOTAL	1261	20483

Tab 1. Nombre d'apprenants et d'heures-apprenants par type de formation

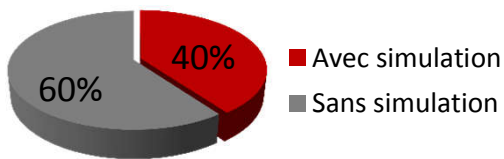


Fig 3. Recours à la simulation
Formations AFGSU

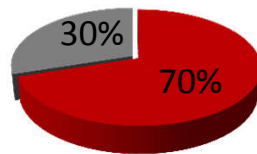


Fig 4. Recours à la simulation
Autres formations

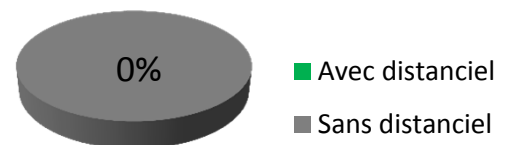


Fig 5. Recours au distanciel



CESU 27

Normandie

CH d'Evreux

Centre simulation HAS : Non

Ressources humaines

Responsable médical : 1 (0,4 ETP)
 Cadre ou IDE référent : 2 (1 ETP)
 Secrétaire : 1 (1 ETP)
 Logisticien : 0

Formateurs Temps dédié : 7 (1,75 ETP)
 Vacataires : 0
 Autres : 0
 Avec cursus pédagogique : 0

Nombre d'apprenants : 1 265

Nombre d'heures-apprenants : 17 217

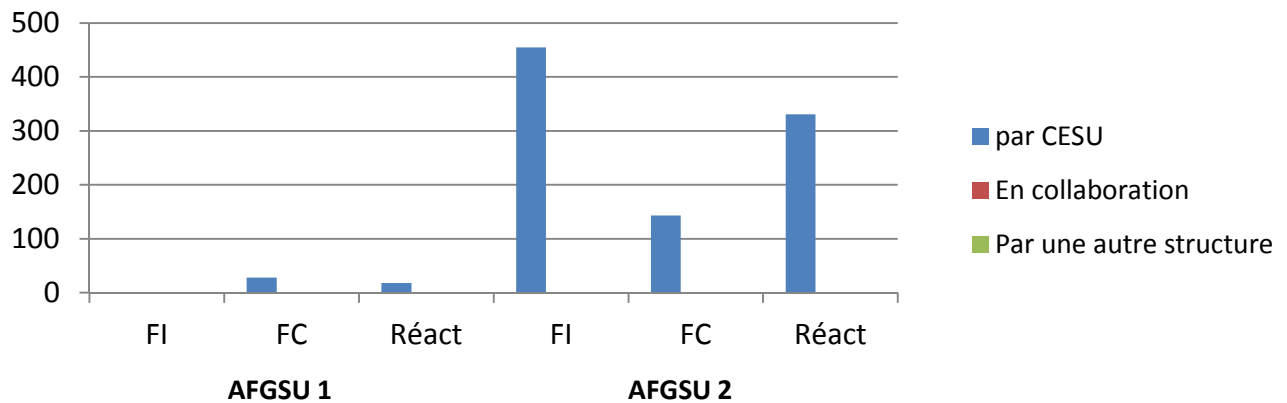


Fig 1. Nombre d'apprenants AFGSU 1 et 2, par type de formation et modalités d'organisation

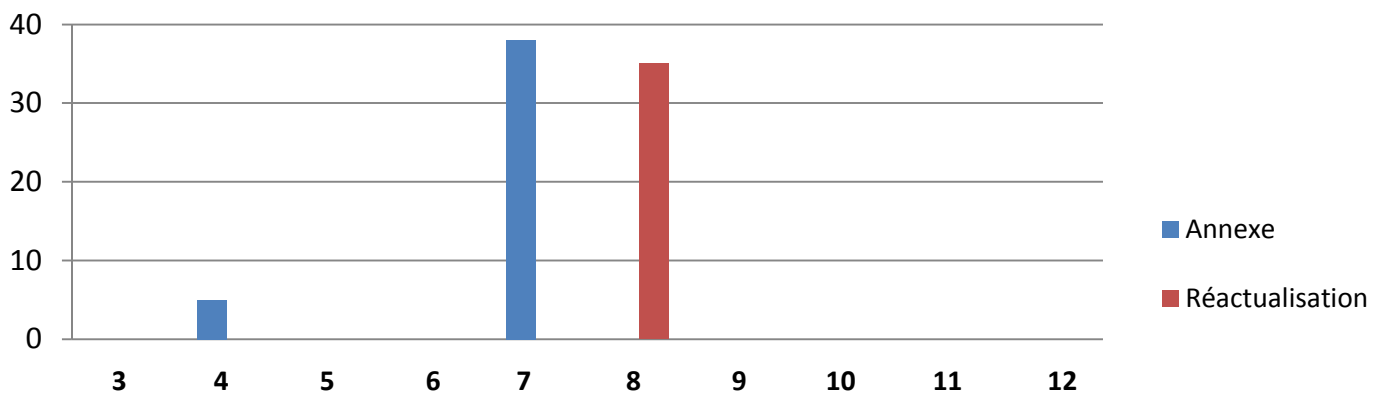


Fig 2. Nombre d'apprenants AFGSU SSE, par type de formation



CESU 27

Normandie
CH d'Evreux

	Apprenants	HA
Formations aux situations d'urgence		
AFGSU 1	28	392
Réactualisation AFGSU 1	18	126
AFGSU 2	598	12558
Réactualisation AFGSU 2	331	2317
Accouchement inopiné	12	84
Simulation in situ	25	175
Conduite à tenir en cas d'attentat et plan blanc	19	133
Recyclage PSC 1	46	161
Echographie clinique appliquée en médecine d'urgence	23	322
IDE et ECG	13	182
Recyclage formateurs GSU	16	112
Sécurité civile	13	91
Formations aux situations d'exception		
AFGSU SSE	123	564
TOTAL	1265	17217

Tab 1. Nombre d'apprenants et d'heures-apprenants par type de formation

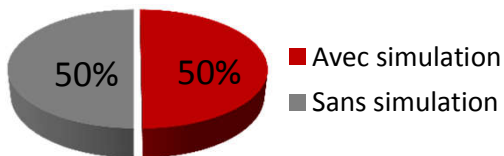


Fig 3. Recours à la simulation
Formations AFGSU

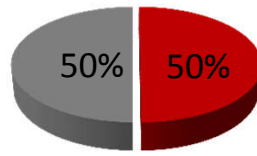


Fig 4. Recours à la simulation
Autres formations

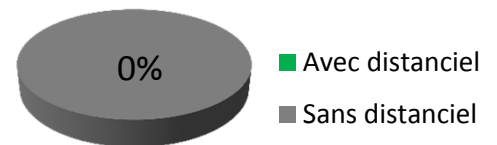


Fig 5. Recours au distanciel



CESU 28

Centre Val de Loire
CH de Dreux

Centre simulation HAS : Non

Ressources humaines

Responsable médical : 1 (0,2 ETP)
Cadre ou IDE référent : 1 (0,25 ETP)
Secrétaire : 1 (0,5 ETP)
Logisticien : 0

Formateurs Temps dédié : 8 (1 ETP)
Vacataires : 0
Autres : 13
Avec cursus pédagogique : 1

Nombre d'apprenants : 1 011

Nombre d'heures-apprenants : 15 143

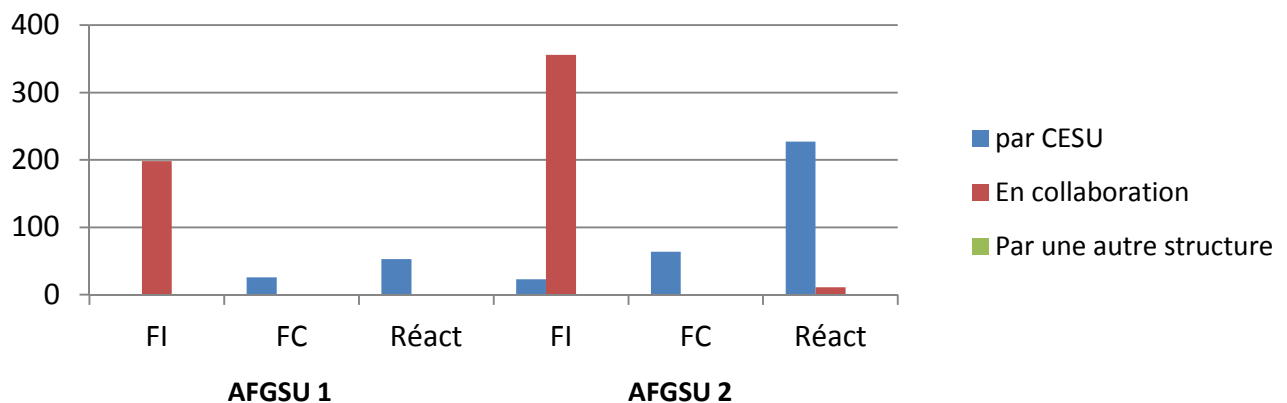


Fig 1. Nombre d'apprenants AFGSU 1 et 2, par type de formation et modalités d'organisation




Fig 2. Nombre d'apprenants AFGSU SSE, par type de formation



CESU 28

Centre Val de Loire
CH de Dreux

	Apprenants	HA
Formations en pédagogie		
Formation des formateurs AFGSU	14	490
FC Formation des formateurs AFGSU	13	91
Formation de formateurs Médiateurs Lutte Anti-covid 19	2	14
Formations aux situations d'urgence		
AFGSU 1	224	3136
Réactualisation AFGSU 1	53	371
AFGSU 2	443	9303
Réactualisation AFGSU 2	238	1666
Gestion d'Urgence des VAS vidéo-laryngoscopie	12	48
Lecture accélérée de l'ECG	12	24
TOTAL	1011	15143

Tab 1. Nombre d'apprenants et d'heures-apprenants par type de formation

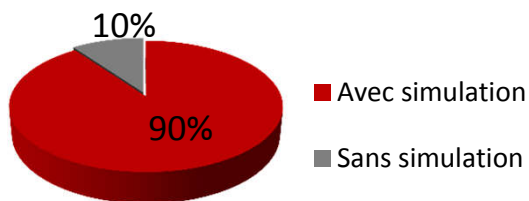


Fig 3. Recours à la simulation
Formations AFGSU

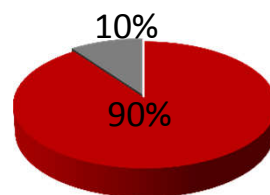


Fig 4. Recours à la simulation
Autres formations

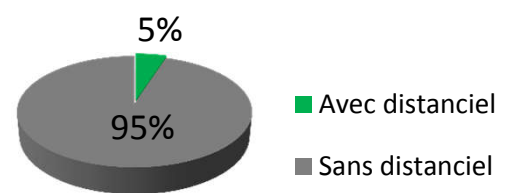


Fig 5. Recours au distanciel



CESU 29

Bretagne
CHU de Brest

Centre simulation HAS : Oui

Ressources humaines

Responsable médical : 1 (0,2 ETP)
Cadre ou IDE référent : 1 (0,2 ETP)
Secrétaire : 3 (0,2 ETP)
Logisticien : 0

Formateurs Temps dédié : 4 (2,3 ETP)
Vacataires : 44
Autres : 70
Avec cursus pédagogique : 3

Nombre d'apprenants : 2 866

Nombre d'heures-apprenants : 48 049

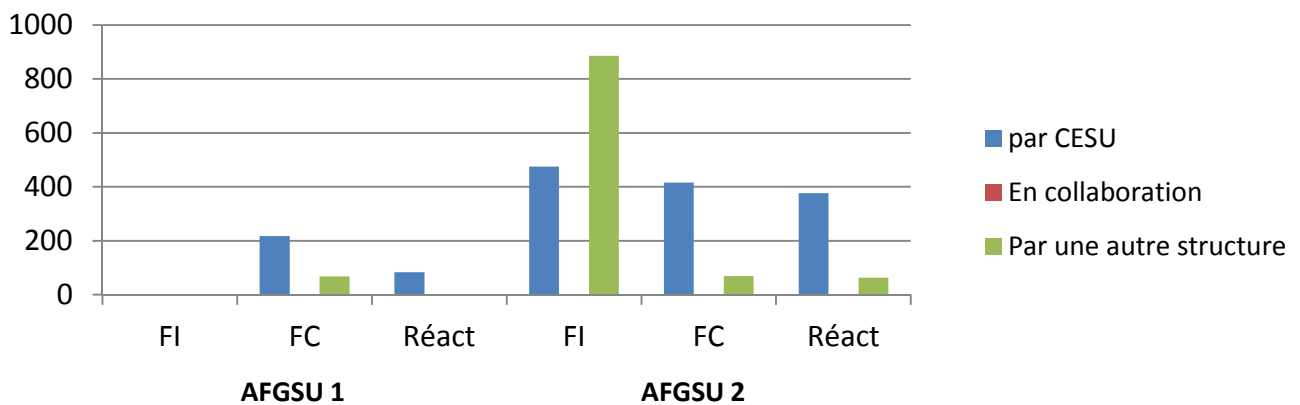


Fig 1. Nombre d'apprenants AFGSU 1 et 2, par type de formation et modalités d'organisation




Fig 2. Nombre d'apprenants AFGSU SSE, par type de formation

	Apprenants	HA
Formations en pédagogie		
Formation des formateurs AFGSU	7	490
FC Formation des formateurs AFGSU	23	184
Formations aux situations d'urgence		
AFGSU 1	285	3990
Réactualisation AFGSU 1	83	581
AFGSU 2	1846	38766
Réactualisation AFGSU 2	440	3080
Transports pédiatriques	22	154
Médecins correspondants SAMU	1	7
Urgences vitales IH du personnel médical	22	88
Urgences vitales IH du personnel paramédical	86	344
Prise en charge des urgences vitales en milieu professionnel	8	64
Urgences – premiers secours	25	175
Les gestes qui sauvent – DU d'éducation sanitaire	7	49
Formations aux situations d'exception		
COVID-19	11	77
TOTAL	2866	48049

Tab 1. Nombre d'apprenants et d'heures-apprenants par type de formation

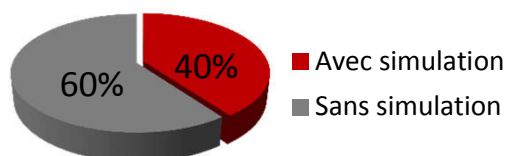


Fig 3. Recours à la simulation
Formations AFGSU

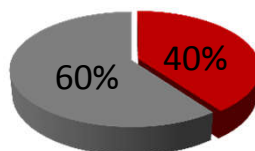


Fig 4. Recours à la simulation
Autres formations

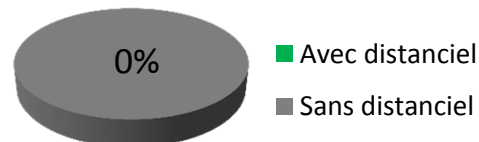


Fig 5. Recours au distanciel



CESU 30

Occitanie
CHU de Nîmes

Centre simulation HAS : Niveau 3

Ressources humaines

Responsable médical : 1 (0,8 ETP)
Cadre ou IDE référent : 1 (0,5 ETP)
Secrétaire : 1 (1 ETP)
Logisticien : 0

Formateurs Temps dédié : 3 (1 ETP)
Vacataires : 85
Autres : 19
Avec cursus pédagogique : 21

Nombre d'apprenants : 3 670

Nombre d'heures-apprenants : 51 130

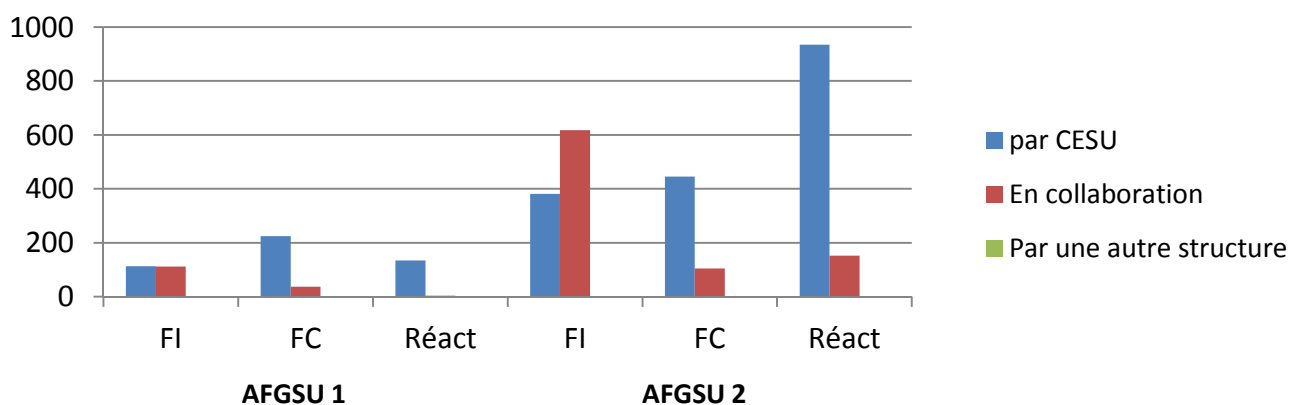


Fig 1. Nombre d'apprenants AFGSU 1 et 2, par type de formation et modalités d'organisation




Fig 2. Nombre d'apprenants AFGSU SSE, par type de formation



CESU 30

Occitanie

CHU de Nîmes

	Apprenants	HA
Formations en pédagogie		
Formation des formateurs AFGSU	12	840
FC formateurs AFGSU	78	546
Dynamique des groupes	7	147
Formations aux situations d'urgence		
AFGSU 1	487	6818
Réactualisation AFGSU 1	139	973
AFGSU 2	1550	32550
Réactualisation AFGSU 2	1087	7609
Médecins correspondants SAMU	4	56
Initiation de la population à l'utilisation du DAE	69	276
CUMP Niveau 1	17	357
Prise en charge Traumatismes Psychiques	10	70
1er Intervenant Scène de Crime	31	217
Prise en charge Polytraumatisé Adulte	18	72
Formation Continue des Médecins Correspondant SAMU	4	20
Ateliers V.V.P (Faculté Médecine : DFGSM 2)	96	336
Formations aux situations d'exception		
COVID-19	60	243
TOTAL	3670	51130

Tab 1. Nombre d'apprenants et d'heures-apprenants par type de formation

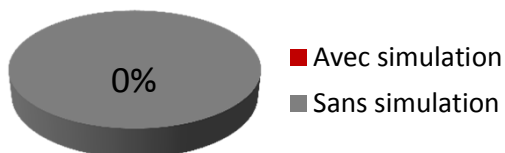


Fig 3. Recours à la simulation
Formations AFGSU

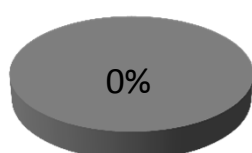


Fig 4. Recours à la simulation
Autres formations

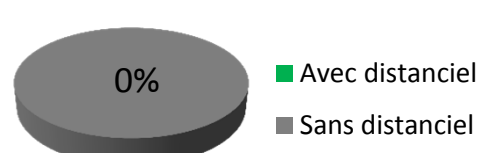


Fig 5. Recours au distanciel



CESU 31

Occitanie
CHU de Toulouse

Centre simulation HAS : Non

Ressources humaines

Responsable médical : 1 (0,4 ETP)
Cadre ou IDE référent : 1 (0,15 ETP)
Secrétaire : 2 (1,5 ETP)
Logisticien : 0

Formateurs Temps dédié : 5 (1,6 ETP)
Vacataires : 35
Autres : 30
Avec cursus pédagogique : 8

Nombre d'apprenants : 2 943

Nombre d'heures-apprenants : 57 116

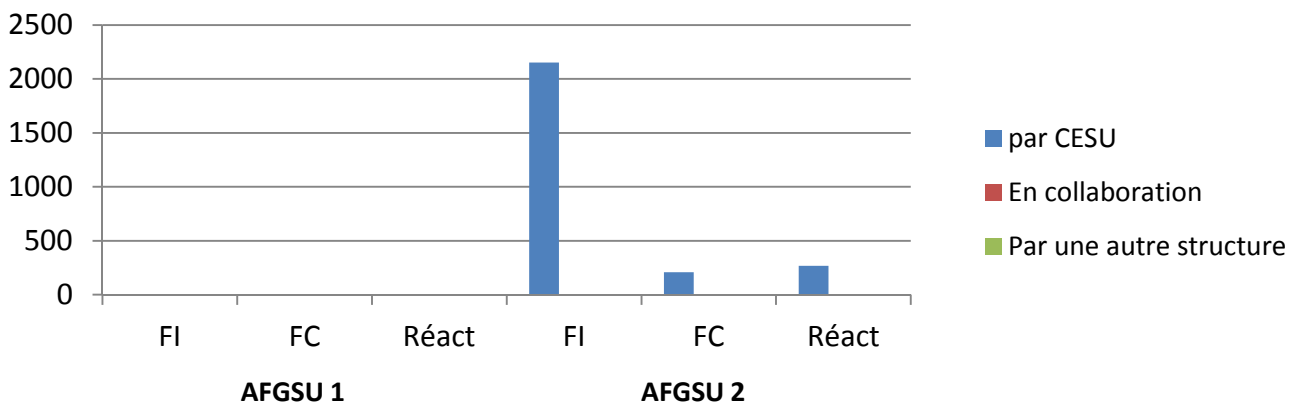


Fig 1. Nombre d'apprenants AFGSU 1 et 2, par type de formation et modalités d'organisation

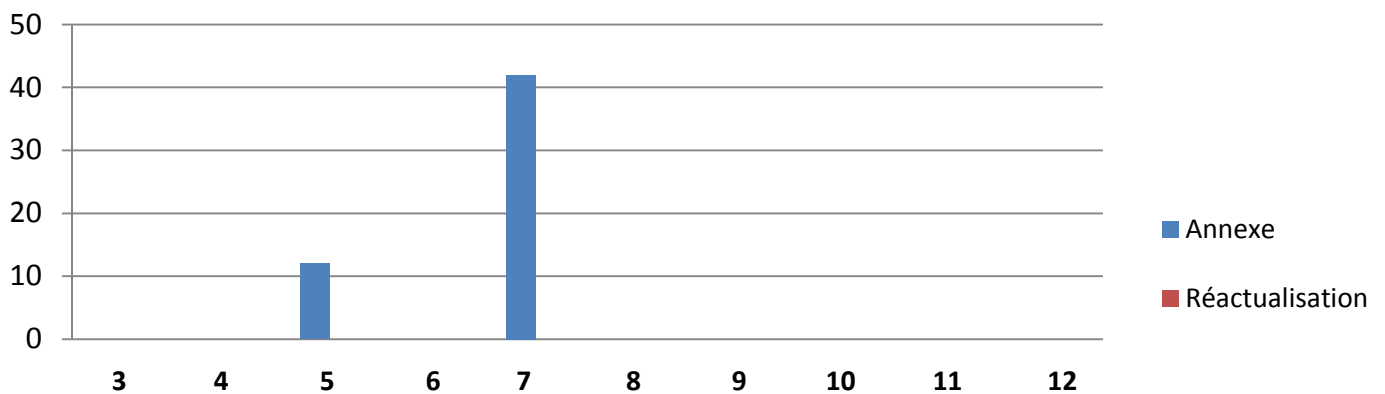


Fig 2. Nombre d'apprenants AFGSU SSE, par type de formation

	Apprenants	HA
Formations en pédagogie		
Formation des formateurs AFGSU	24	840
FC Formation des formateurs AFGSU	25	175
Méthodes d'évaluation	13	273
Formations aux situations d'urgence		
AFGSU 2	2364	49644
Réactualisation AFGSU 2	269	1883
Formation d'adaptation à l'emploi ambulancier SMUR	13	1820
Apprendre à porter secours	127	381
Recyclage maritime RIII	48	1680
Formation urgences vitales in situ	6	42
Formations aux situations d'exception		
AFGSU SSE	54	378
TOTAL	2943	57116

Tab 1. Nombre d'apprenants et d'heures-apprenants par type de formation

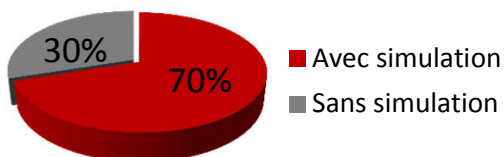


Fig 3. Recours à la simulation
Formations AFGSU

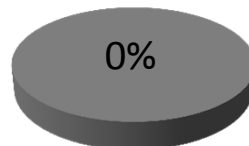


Fig 4. Recours à la simulation
Autres formations

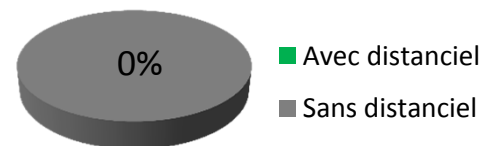


Fig 5. Recours au distanciel

Ressources humaines

Responsable médical : 1 (0,2 ETP)
Cadre ou IDE référent : 1 (0 ETP)
Secrétaire : 1 (0,5 ETP)
Logisticien : 0

Formateurs Temps dédié : 2 (0,8 ETP)
Vacataires : 0
Autres : 0
Avec cursus pédagogique : 0

Nombre d'apprenants : 676

Nombre d'heures-apprenants : 9 120

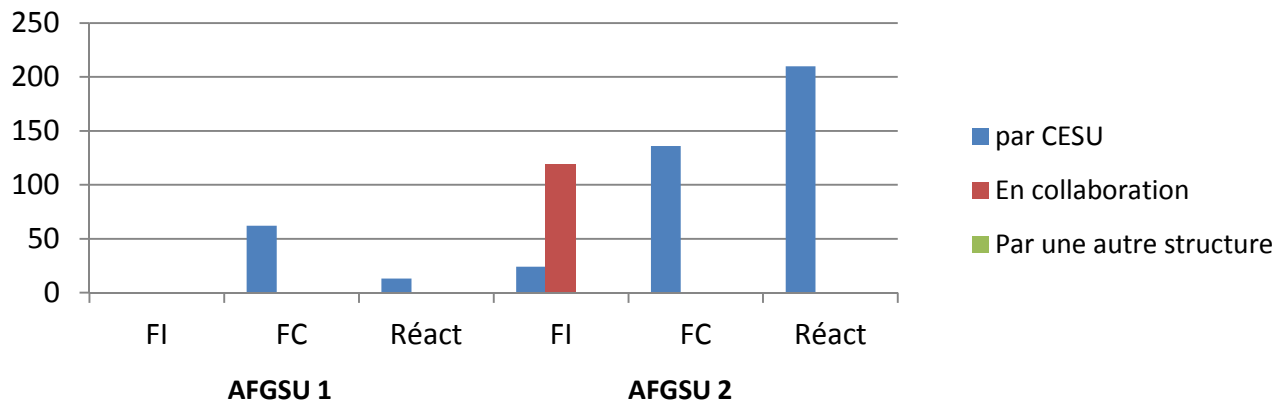


Fig 1. Nombre d'apprenants AFGSU 1 et 2, par type de formation et modalités d'organisation




Fig 2. Nombre d'apprenants AFGSU SSE, par type de formation

	Apprenants	HA
Formations aux situations d'urgence		
AFGSU 1	62	868
Réactualisation AFGSU 1	13	91
AFGSU 2	279	5859
Réactualisation AFGSU 2	210	1470
Médecins correspondants SAMU	6	336
Damage control niveau 1	19	152
Damage control niveau 2	6	72
Chariot d'urgence	34	119
Sécurité civile	6	42
Formations aux situations d'exception		
COVID-19	41	111
TOTAL	676	9120

Tab 1. Nombre d'apprenants et d'heures-apprenants par type de formation

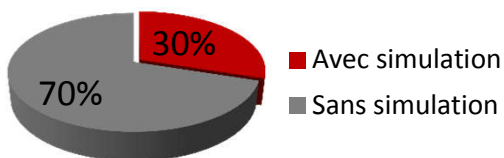


Fig 3. Recours à la simulation Formations AFGSU

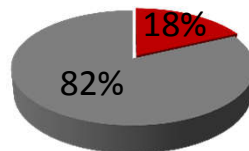


Fig 4. Recours à la simulation Autres formations

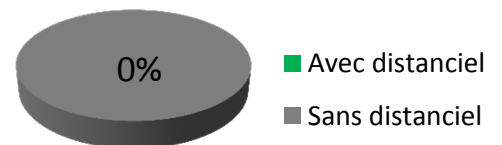


Fig 5. Recours au distanciel



CESU 33

Nouvelle Aquitaine

CHU de Bordeaux

Centre simulation HAS : Non

Ressources humaines

Responsable médical : 1 (0,5 ETP)
 Cadre ou IDE référent : 1 (0,8 ETP)
 Secrétaire : 2 (2 ETP)
 Logisticien : 1 (0,5 ETP)

Formateurs Temps dédié : 0
 Vacataires : 128
 Autres : 39
 Avec cursus pédagogique : 11

Nombre d'apprenants : 6 125

Nombre d'heures-apprenants : 103 304

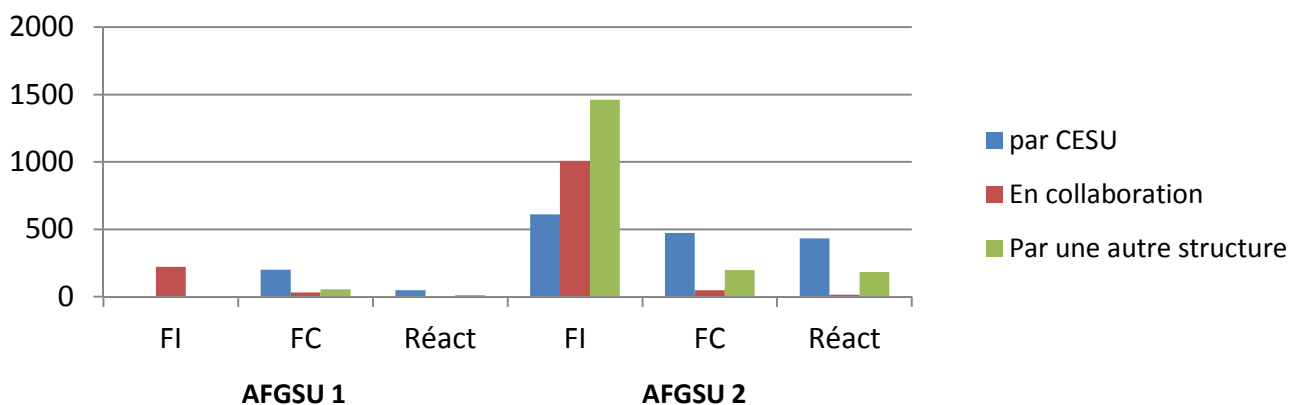


Fig 1. Nombre d'apprenants AFGSU 1 et 2, par type de formation et modalités d'organisation




Fig 2. Nombre d'apprenants AFGSU SSE, par type de formation



CESU 33

Nouvelle Aquitaine

CHU de Bordeaux

	Apprenants	HA
Formations en pédagogie		
Formation des formateurs AFGSU	9	189
FC formateurs AFGSU	75	1050
Formations aux situations d'urgence		
AFGSU 1	509	7126
Réactualisation AFGSU 1	60	420
AFGSU 2	3798	79758
Réactualisation AFGSU 2	631	4417
Infirmiers organisateurs de l'accueil	40	1120
Formation d'adaptation à l'emploi ambulancier SMUR	14	1470
Transports pédiatriques	46	368
Prise en charge de l'ACR intra-hospitalier	295	1033
Gestion de l'agressivité lors d'appel au SAMU	15	105
CFARM modules 3b 4a 4b	34	1632
Réanimation immédiate de l'enfant – EPILS	63	504
Réanimation immédiate de l'adulte	62	248
Réanimation du nouveau-né à la naissance – NLS	64	576
Réanimation avancée néonatale et pédiatrique RANP/EPALS	65	1170
Risques professionnels liés à l'azote	11	44
Simulation en régulation	62	217
Simulation en HAD pédiatrique	7	49
Urgences en dialyse	9	72
Urgences en entreprise	18	378
Urgences en radiologie	16	112
Formation des personnels navigants	23	46
Formations aux situations d'exception		
AFGSU SSE	160	1064
COVID-19	39	136
TOTAL	6125	103304

Tab 1. Nombre d'apprenants et d'heures-apprenants par type de formation

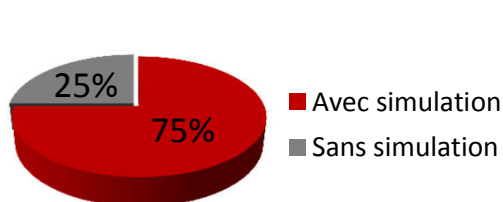


Fig 3. Recours à la simulation Formations AFGSU

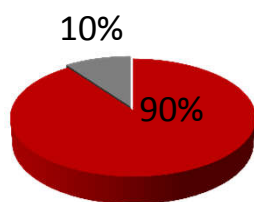


Fig 4. Recours à la simulation Autres formations

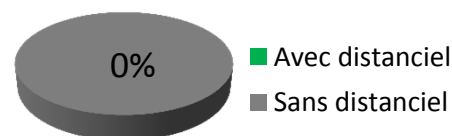


Fig 5. Recours au distanciel



CESU 34

Occitanie
CHU de Montpellier

Centre simulation HAS : Niveau 1

Ressources humaines

Responsable médical : 1 (0,7 ETP)
Cadre ou IDE référent : 1 (1 ETP)
Secrétaire : 2 (1,5 ETP)
Logisticien : 1 (1 ETP)

Formateurs Temps dédié : 0
Vacataires : 53
Autres : 19
Avec cursus pédagogique : 6

Nombre d'apprenants : 8 486

Nombre d'heures-apprenants : 122 405

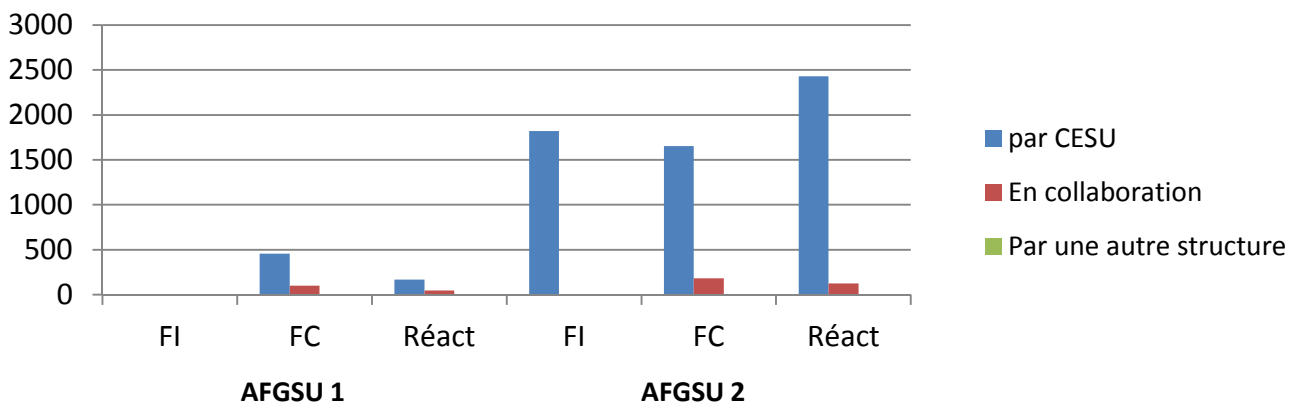


Fig 1. Nombre d'apprenants AFGSU 1 et 2, par type de formation et modalités d'organisation




Fig 2. Nombre d'apprenants AFGSU SSE, par type de formation



CESU 34

Occitanie

CHU de Montpellier

	Apprenants	HA
Formations en pédagogie		
Formation des formateurs AFGSU	29	2030
FC formateurs AFGSU	90	630
Formation de formateurs en simulation	19	266
Formation de formateur recyclage GSU	90	630
Formation TUTORAT formateur GSU	15	180
Formations aux situations d'urgence		
AFGSU 1	557	7798
Réactualisation AFGSU 1	217	1519
AFGSU 2	3656	76776
Réactualisation AFGSU 2	2557	17899
Infirmiers organisateurs de l'accueil	27	567
Formation d'adaptation à l'emploi ambulancier SMUR	41	4305
Transports pédiatriques	43	602
Médecins correspondants SAMU	2	28
Apprendre à porter secours	29	609
Formation action au service des urgences	53	371
Formation action PEC des urgences cardio USIC	14	98
Formation action PEC des urgences allergologie	17	119
Formation tronc commun IDE urgentistes	29	203
Formation déchocage IDE urgentiste	41	574
Tutorat des IOA	15	180
Gestion paramédicale du polytraumatisé	6	42
Mise à jour de compétences SMUR	65	455
PHTLS urgences	84	1344
CUMP "Etre volontaire CUMP"	23	161
Gestion de l'urgence et du risque sanitaire en crèche	10	70
IFA Formation Continue des ambulanciers	21	147
SMUR pédiatrique Module N° 2	50	350
Formation à la régulation médicale au SAMU - CRRA 15	4	168
Actualisation annuelle des connaissances SMUR	100	700
Sécurité civile	63	441
Formations aux situations d'exception		
AFGSU SSE	331	1827
COVID-19	188	1316
TOTAL	8486	122405

Tab 1. Nombre d'apprenants et d'heures-apprenants par type de formation

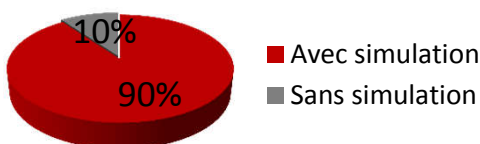


Fig 3. Recours à la simulation Formations AFGSU

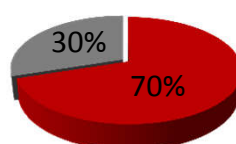


Fig 4. Recours à la simulation Autres formations

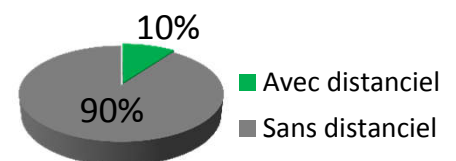


Fig 5. Recours au distanciel



CESU 35

Bretagne

CHU de Rennes

Centre simulation HAS : En cours

Ressources humaines

Responsable médical : 1 (0,35 ETP)

Cadre ou IDE référent : 1 (0,5 ETP)

Secrétaire : 1 (1 ETP)

Logisticien : 0

Formateurs Temps dédié : 2 (1,25 ETP)

Vacataires : 70

Autres : 68

Avec cursus pédagogique : 38

Nombre d'apprenants : 4 562

Nombre d'heures-apprenants : 70 401

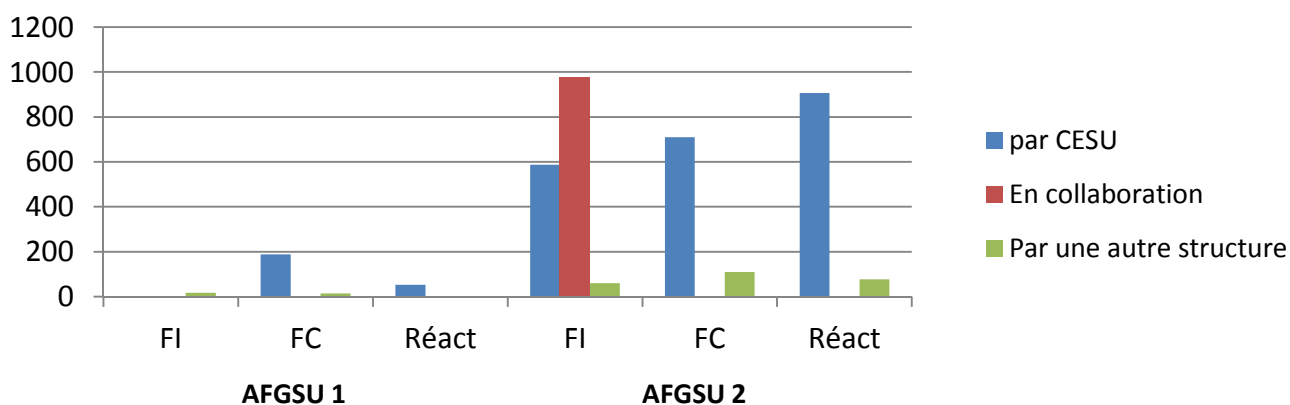


Fig 1. Nombre d'apprenants AFGSU 1 et 2, par type de formation et modalités d'organisation

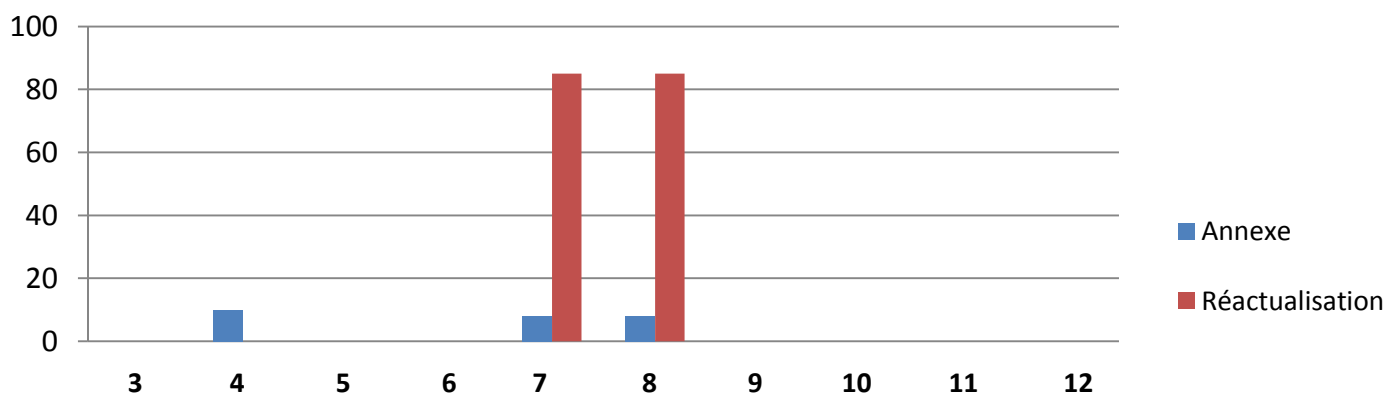


Fig 2. Nombre d'apprenants AFGSU SSE, par type de formation



CESU 35

Bretagne

CHU de Rennes

	Apprenants	HA
Formations en pédagogie		
Formation des formateurs AFGSU	10	700
FC Formation des formateurs AFGSU	59	413
Formations aux situations d'urgence		
AFGSU 1	221	3094
Réactualisation AFGSU 1	53	371
AFGSU 2	2447	51387
Réactualisation AFGSU 2	984	6888
Infirmiers organisateurs de l'accueil	31	1085
Formation d'adaptation à l'emploi ambulancier SMUR	26	3640
Initiation de la population à l'utilisation du DAE	400	800
PEC une urgence vitale au cabinet dentaire	24	504
PEC urgence vitale en équipe en milieu hospitalier	37	259
PEC urgence vitale en équipe SMUR	33	231
Sécurité civile	31	217
Formations aux situations d'exception		
AFGSU SSE	196	742
COVID-19	10	70
TOTAL	4562	70401

Tab 1. Nombre d'apprenants et d'heures-apprenants par type de formation

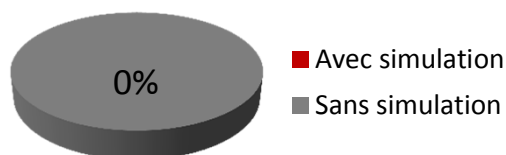


Fig 3. Recours à la simulation
Formations AFGSU

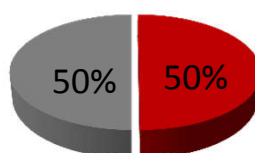


Fig 4. Recours à la simulation
Autres formations

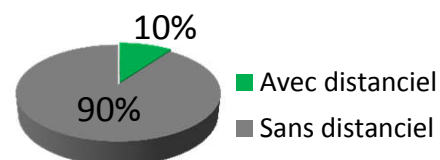


Fig 5. Recours au distanciel



CESU 36

Centre Val de Loire
CH de Châteauroux

Centre simulation HAS : Non

Ressources humaines

Responsable médical : 1 (0,2 ETP)
Cadre ou IDE référent : 1 (0,5 ETP)
Secrétaire : 1 (0,5 ETP)
Logisticien : 0

Formateurs Temps dédié : 2 (0,5 ETP)
Vacataires : 9
Autres : 0
Avec cursus pédagogique : 2

Nombre d'apprenants : 813

Nombre d'heures-apprenants : 10 148

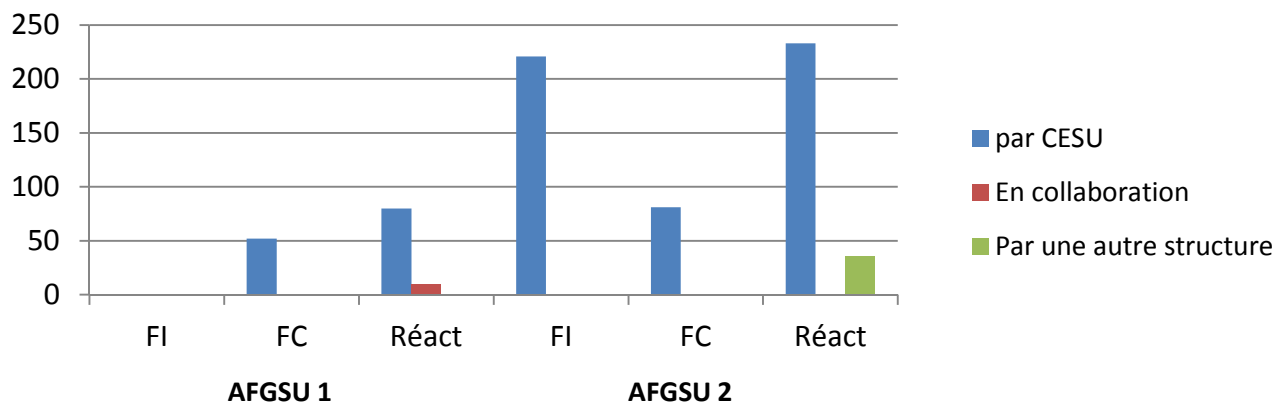


Fig 1. Nombre d'apprenants AFGSU 1 et 2, par type de formation et modalités d'organisation




Fig 2. Nombre d'apprenants AFGSU SSE, par type de formation



CESU 36

Centre Val de Loire
CH de Châteauroux

	Apprenants	HA
Formations en pédagogie		
FC formateurs AFGSU	5	15
Formation actualisation des aides formateurs	7	21
Formations aux situations d'urgence		
AFGSU 1	52	728
Réactualisation AFGSU 1	90	630
AFGSU 2	302	6342
Réactualisation AFGSU 2	269	1883
Infirmiers organisateurs de l'accueil		
Appel d'urgence en EHPAD	63	441
Prise en charge de l'ACR apprentissage du chariot d'urgence	25	88
TOTAL	813	10148

Tab 1. Nombre d'apprenants et d'heures-apprenants par type de formation

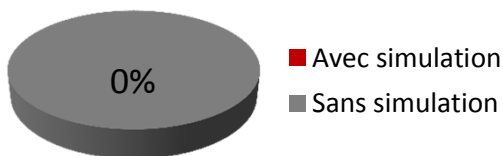


Fig 3. Recours à la simulation
Formations AFGSU

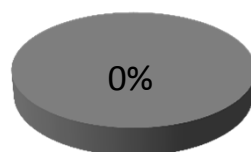


Fig 4. Recours à la simulation
Autres formations

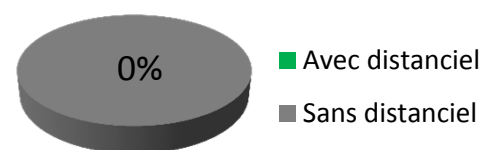


Fig 5. Recours au distanciel

Ressources humaines

Responsable médical : 1 (0,5 ETP)
Cadre ou IDE référent : 1 (0,5 ETP)
Secrétaire : 1
Logisticien : 0

Formateurs Temps dédié : 0
Vacataires : 0
Autres : 0
Avec cursus pédagogique : 3

Nombre d'apprenants : 1 698

Nombre d'heures-apprenants : 27 473

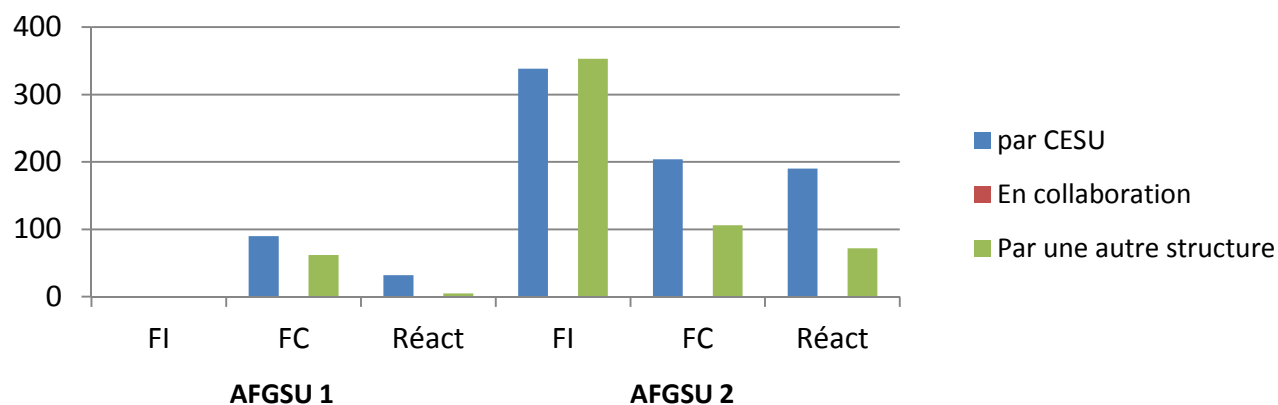


Fig 1. Nombre d'apprenants AFGSU 1 et 2, par type de formation et modalités d'organisation

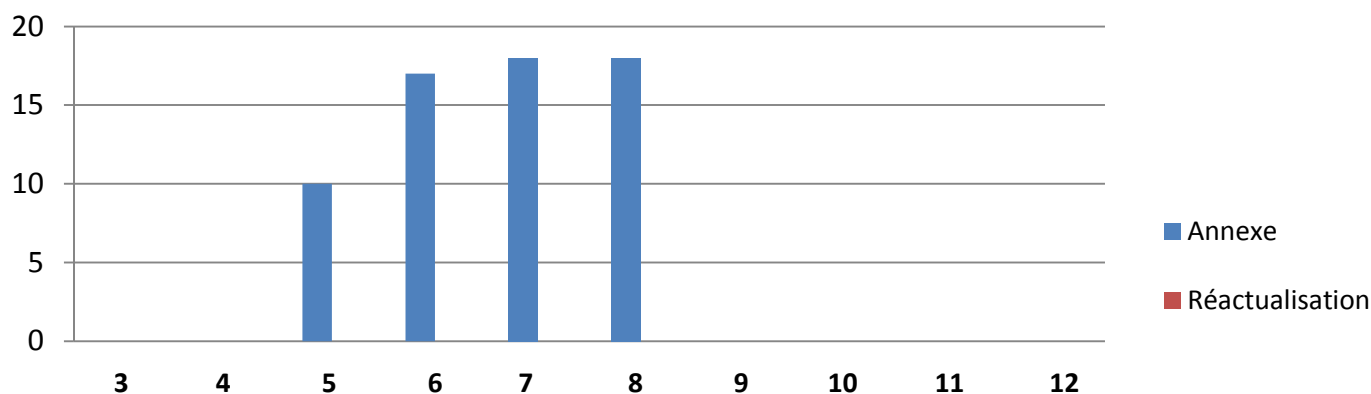


Fig 2. Nombre d'apprenants AFGSU SSE, par type de formation

	Apprenants	HA
Formations en pédagogie		
Formation des formateurs AFGSU	10	700
FC formateurs AFGSU	34	238
Formations aux situations d'urgence		
AFGSU 1	153	2142
Réactualisation AFGSU 1	37	259
AFGSU 2	1001	21021
Réactualisation AFGSU 2	262	1834
Infirmiers organisateurs de l'accueil	24	336
Gestes techniques à la SAUV, rôle des paramédicaux	20	80
Ventilation non invasive	19	57
Prise en charge des urgences vitales en Psychiatrie	8	24
Règles d'hygiène et d'isolement au SAUV	8	32
Prise en charge d'un patient polytraumatisé à la SAUV	16	64
Formations aux situations d'exception		
AFGSU SSE	63	560
COVID-19	43	126
TOTAL	1698	27473

Tab 1. Nombre d'apprenants et d'heures-apprenants par type de formation

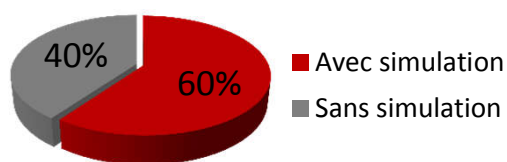


Fig 3. Recours à la simulation
Formations AFGSU

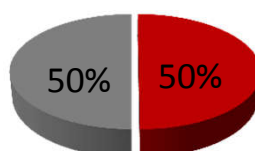


Fig 4. Recours à la simulation
Autres formations

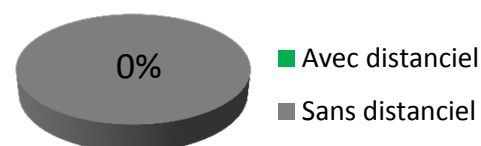


Fig 5. Recours au distanciel



CESU 38

Auvergne Rhône-Alpes
CHU de Grenoble

Centre simulation HAS : Niveau 1

Ressources humaines

Responsable médical : 1 (0,1 ETP)
Cadre ou IDE référent : 1 (1 ETP)
Secrétaire : 1 (1 ETP)
Logisticien : 1 (0,5 ETP)

Formateurs Temps dédié : 4 (1 ETP)
Vacataires : 32
Autres : 11
Avec cursus pédagogique : 8

Nombre d'apprenants : 2 673

Nombre d'heures-apprenants : 39 300

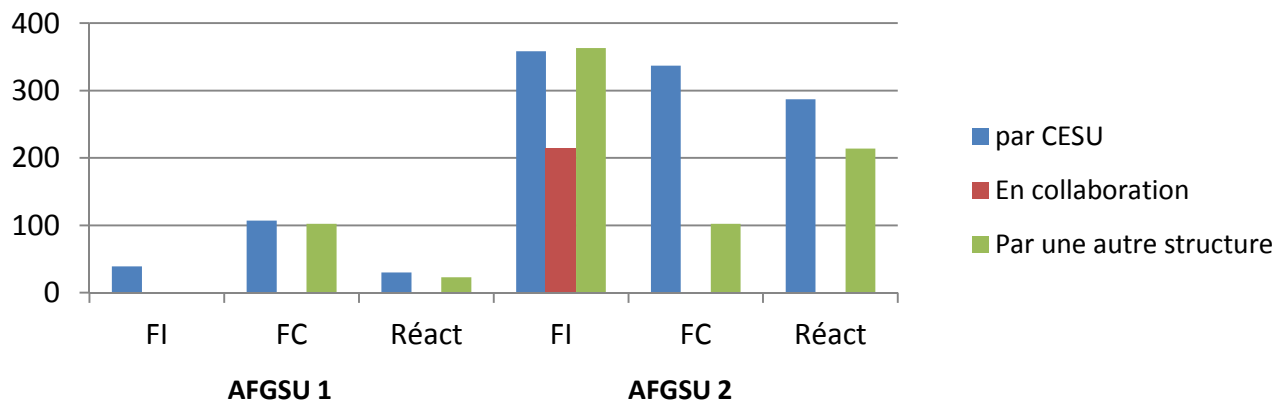


Fig 1. Nombre d'apprenants AFGSU 1 et 2, par type de formation et modalités d'organisation




Fig 2. Nombre d'apprenants AFGSU SSE, par type de formation



CESU 38

Auvergne Rhône-Alpes
CHU de Grenoble

	Apprenants	HA
Formations en pédagogie		
Formation des formateurs AFGSU	8	504
FC Formation des formateurs AFGSU	36	252
Formations aux situations d'urgence		
AFGSU 1	248	3472
Réactualisation AFGSU 1	53	371
AFGSU 2	1374	28854
Réactualisation AFGSU 2	501	3507
Infirmiers organisateurs de l'accueil	7	147
Médecins correspondants SAMU	292	1022
CEHT	11	385
Sim in situ	33	116
PEC accouchement pré-hospit	6	42
Surveillance des patients sous O ² pour les AMA	7	14
pec UV Scanner	5	15
Sécurité civile	63	441
Formations aux situations d'exception		
COVID-19	29	158
TOTAL	2673	39300

Tab 1. Nombre d'apprenants et d'heures-apprenants par type de formation

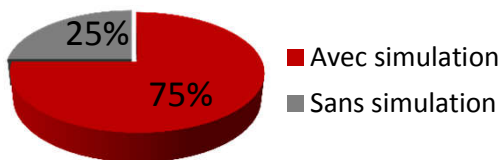


Fig 3. Recours à la simulation
Formations AFGSU

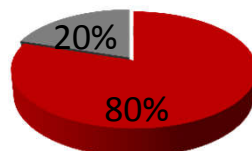


Fig 4. Recours à la simulation
Autres formations

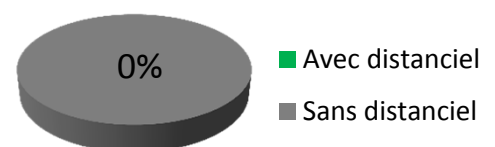


Fig 5. Recours au distanciel

CESU 39

Bourgogne Franche Comté
CH de Lons Le Saunier

Centre simulation HAS : Non

Ressources humaines

Responsable médical : 1 (0 ETP)
Cadre ou IDE référent : 1 (0,05 ETP)
Secrétaire : 1 (0,5 ETP)
Logisticien : 0

Formateurs Temps dédié : 3 (0,45 ETP)
Vacataires : 0
Autres : 0
Avec cursus pédagogique : 2

Nombre d'apprenants : 59

Nombre d'heures-apprenants : 833

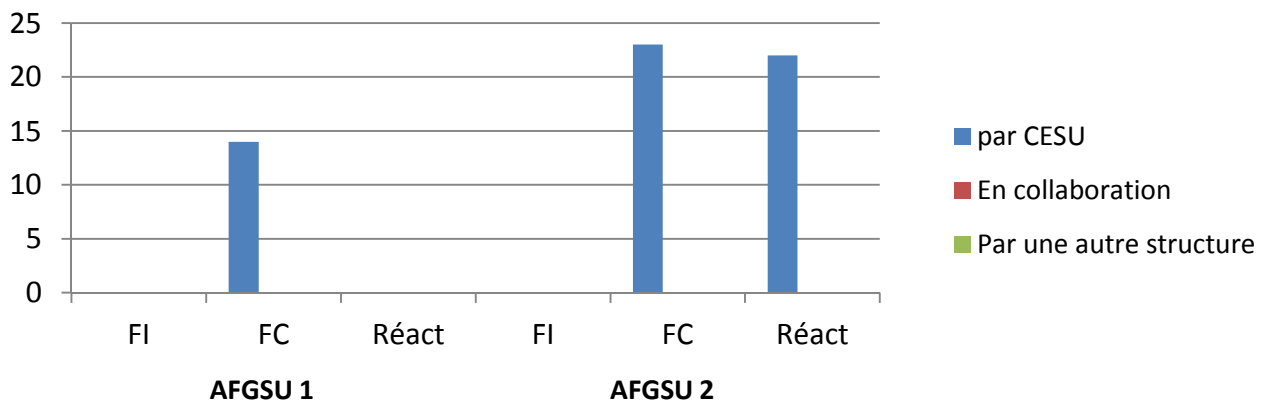


Fig 1. Nombre d'apprenants AFGSU 1 et 2, par type de formation et modalités d'organisation




Fig 2. Nombre d'apprenants AFGSU SSE, par type de formation

CESU 39

Bourgogne Franche Comté
 CH de Lons Le Saunier

	Apprenants	HA
Formations aux situations d'urgence		
AFGSU 1	14	196
AFGSU 2	23	483
Réactualisation AFGSU 2	22	154
TOTAL	59	833

Tab 1. Nombre d'apprenants et d'heures-apprenants par type de formation

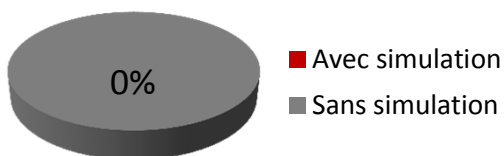


Fig 3. Recours à la simulation
 Formations AFGSU

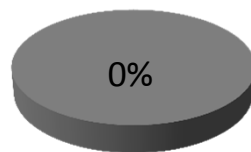


Fig 4. Recours à la simulation
 Autres formations

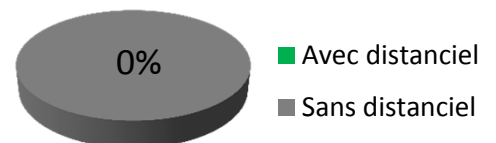


Fig 5. Recours au distanciel



CESU 40

Nouvelle Aquitaine
CH de Mont de Marsan

Centre simulation HAS : Non

Ressources humaines

Responsable médical : 1 (0,4 ETP)
Cadre ou IDE référent : 1 (0,2 ETP)
Secrétaire : 1 (0,75 ETP)
Logisticien : 1 (0,5 ETP)

Formateurs Temps dédié : 8 (0,8 ETP)
Vacataires : 18
Autres : 11
Avec cursus pédagogique : 8

Nombre d'apprenants : 1 692

Nombre d'heures-apprenants : 25 638

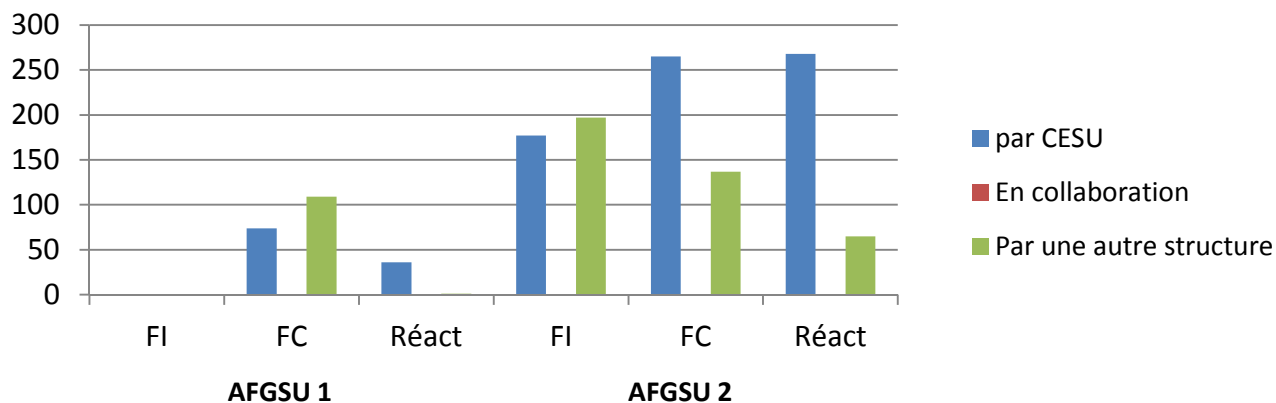


Fig 1. Nombre d'apprenants AFGSU 1 et 2, par type de formation et modalités d'organisation




Fig 2. Nombre d'apprenants AFGSU SSE, par type de formation



CESU 40

Nouvelle Aquitaine
CH de Mont de Marsan

	Apprenants	HA
Formations en pédagogie		
Formation des formateurs AFGSU	17	1190
FC formateurs AFGSU	23	161
2 X 2 tutorats	4	108
Formations aux situations d'urgence		
AFGSU 1	183	2562
Réactualisation AFGSU 1	37	259
AFGSU 2	776	16296
Réactualisation AFGSU 2	333	2331
Accouchement pré-hospitalier	9	63
Prise en charge ACR internes	18	126
Principe de base en intervention SMUR	24	168
PISU	11	198
IOA	8	224
Educateurs sportifs proposant du sport santé	30	120
Base de l'échographie d'urgence	23	460
AARU	179	1253
Sécurité civile	17	119
TOTAL	1692	25638

Tab 1. Nombre d'apprenants et d'heures-apprenants par type de formation

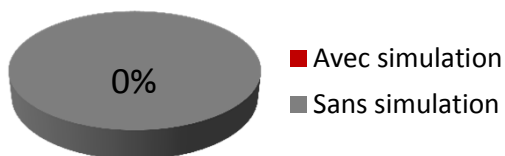


Fig 3. Recours à la simulation
Formations AFGSU

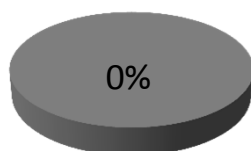


Fig 4. Recours à la simulation
Autres formations

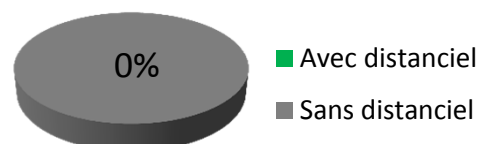


Fig 5. Recours au distanciel



CESU 41

Centre Val de Loire

CH de Blois

Centre simulation HAS : Non

Ressources humaines

Responsable médical : 1 (0,3 ETP)
 Cadre ou IDE référent : 1 (0,2 ETP)
 Secrétaire : 1 (0,5 ETP)
 Logisticien : 0

Formateurs Temps dédié : 1 (0,2 ETP)
 Vacataires : 30
 Autres : 0
 Avec cursus pédagogique : 3

Nombre d'apprenants : 2 048

Nombre d'heures-apprenants : 29 231

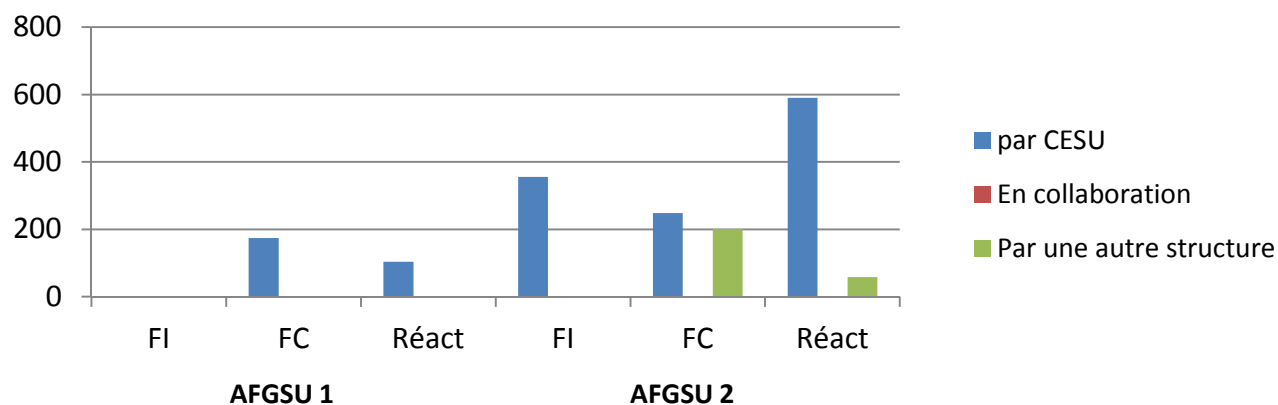


Fig 1. Nombre d'apprenants AFGSU 1 et 2, par type de formation et modalités d'organisation

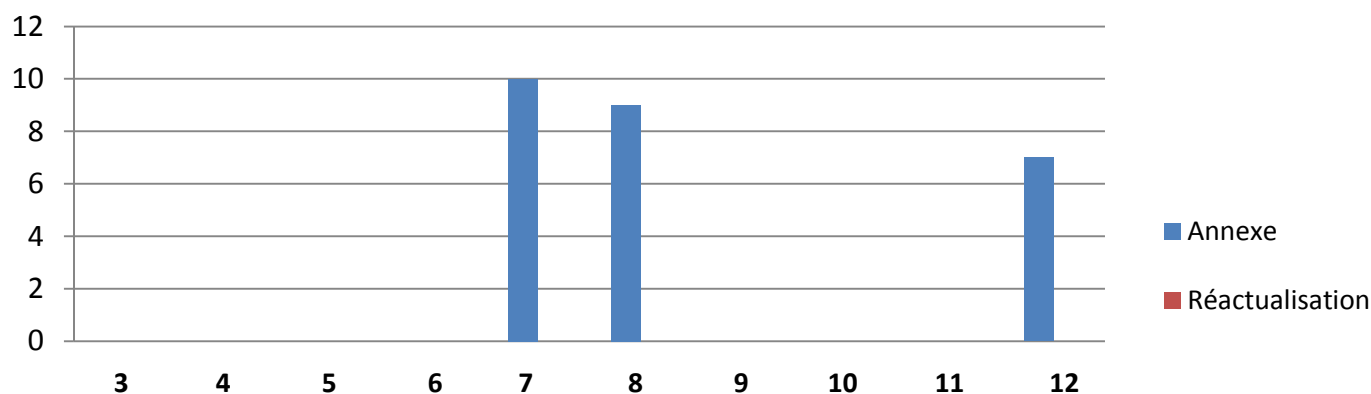


Fig 2. Nombre d'apprenants AFGSU SSE, par type de formation



CESU 41

Centre Val de Loire
CH de Blois

	Apprenants	HA
Formations en pédagogie		
Formation des formateurs AFGSU	8	560
FC Formation des formateurs AFGSU	12	84
PICF	6	126
Formations aux situations d'urgence		
AFGSU 1	174	2436
Réactualisation AFGSU 1	104	728
AFGSU 2	804	16884
Réactualisation AFGSU 2	648	4536
Infirmiers organisateurs de l'accueil	6	168
Initiation de la population à l'utilisation du DAE	30	60
Apprendre à porter secours	15	30
Urgences collectives et SSE	22	88
Situation d'urgence et communication en anglais	6	210
L'abord vasculaire intra-osseux	20	40
Communication en gestion de crise autour de l'AC	20	140
Gestion des voies aériennes difficiles niveau 1	35	245
Gestion des voies aériennes difficiles niveau 2	3	21
Auxiliaire ambulancier	25	1750
Trouble de la déglutition	24	72
Situation d'urgence en EHPAD et appel au 15	11	77
Sécurité civile	37	721
Formations aux situations d'exception		
AFGSU SSE	26	231
COVID-19	12	24
TOTAL	2048	29231

Tab 1. Nombre d'apprenants et d'heures-apprenants par type de formation

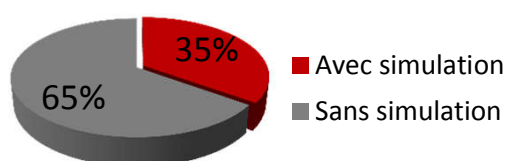


Fig 3. Recours à la simulation
Formations AFGSU

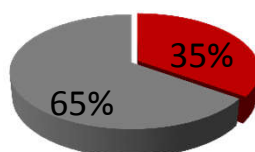


Fig 4. Recours à la simulation
Autres formations

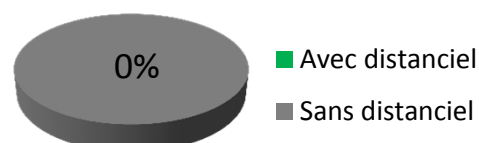


Fig 5. Recours au distanciel



CESU 42

Auvergne Rhône-Alpes
CHU de Saint Etienne

Centre simulation HAS : Non

Ressources humaines

Responsable médical : 1 (0,2 ETP)
Cadre ou IDE référent : 1 (0,5 ETP)
Secrétaire : 1 (0,5 ETP)
Logisticien : 0

Formateurs Temps dédié : 0
Vacataires : 18
Autres : 21
Avec cursus pédagogique : 4

Nombre d'apprenants : 1 791

Nombre d'heures-apprenants : 28 336

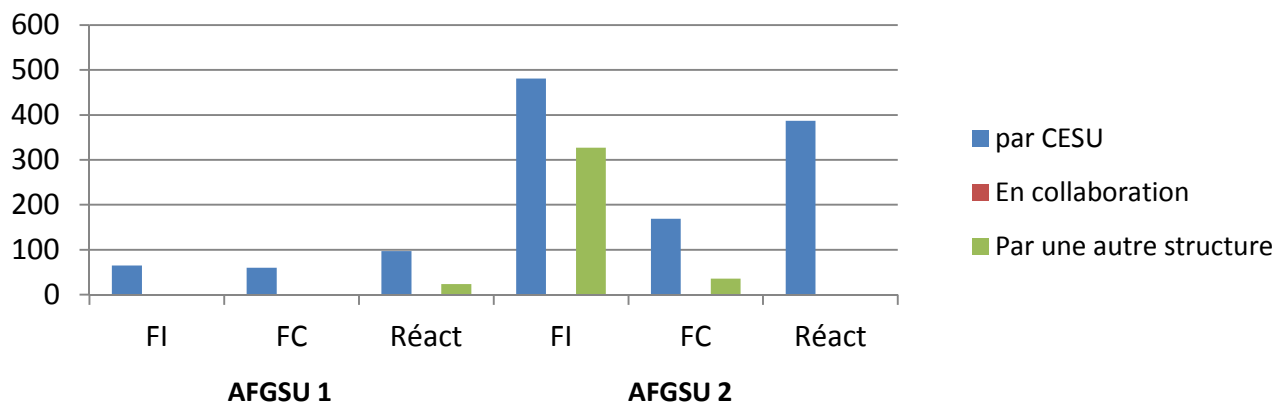


Fig 1. Nombre d'apprenants AFGSU 1 et 2, par type de formation et modalités d'organisation




Fig 2. Nombre d'apprenants AFGSU SSE, par type de formation



CESU 42

Auvergne Rhône-Alpes
CHU de Saint Etienne

	Apprenants	HA
Formations en pédagogie		
Formation des formateurs AFGSU	10	800
Formation continue des formateurs AFGSU	29	102
Formations aux situations d'urgence		
AFGSU 1	125	1750
Réactualisation AFGSU 1	121	847
AFGSU 2	1013	21273
Réactualisation AFGSU 2	387	2709
Formation anglais ARM	18	432
Formation bilan	60	240
Simulation réanimation	12	96
Utilisation DEA et oxygénothérapie	7	28
PCUIH	9	59
TOTAL	1791	28336

Tab 1. Nombre d'apprenants et d'heures-apprenants par type de formation

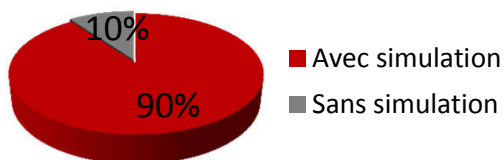


Fig 3. Recours à la simulation
Formations AFGSU

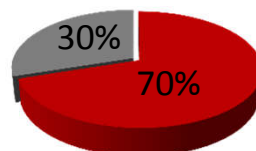


Fig 4. Recours à la simulation
Autres formations

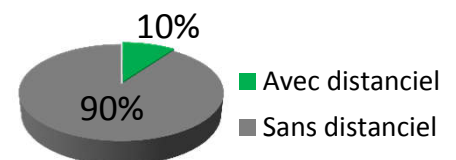


Fig 5. Recours au distanciel



CESU 43

Auvergne Rhône-Alpes
CH du Puy en Velay

Centre simulation HAS : Niveau 1

Ressources humaines

Responsable médical : 1 (0,1 ETP)
Cadre ou IDE référent : 1 (0,5 ETP)
Secrétaire : 1 (0,8 ETP)
Logisticien : 0

Formateurs Temps dédié : 3 (0,9 ETP)
Vacataires : 29
Autres : 8
Avec cursus pédagogique : 5

Nombre d'apprenants : 1 382

Nombre d'heures-apprenants : 16 246

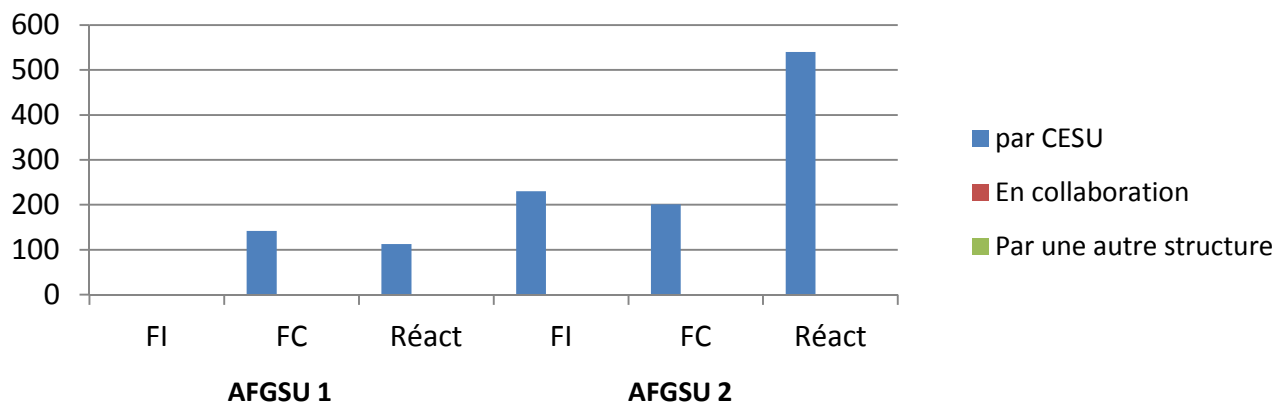


Fig 1. Nombre d'apprenants AFGSU 1 et 2, par type de formation et modalités d'organisation




Fig 2. Nombre d'apprenants AFGSU SSE, par type de formation



CESU 43

Auvergne Rhône-Alpes
CH du Puy en Velay

	Apprenants	HA
Formations en pédagogie		
FC Formation des formateurs AFGSU	33	231
Formations aux situations d'urgence		
AFGSU 1	142	1988
Réactualisation AFGSU 1	113	791
AFGSU 2	431	9051
Réactualisation AFGSU 2	540	3780
Initiation de la population à l'utilisation du DAE	72	144
Déchoquage	4	56
Urgences en neurologie desmu	15	105
Allergie a la radio	12	24
Simulation aux internes des urgences en équipe pluri.	8	16
Sécurité civile	5	35
Formations aux situations d'exception		
AFGSU SSE	7	25
TOTAL	1382	16246

Tab 1. Nombre d'apprenants et d'heures-apprenants par type de formation

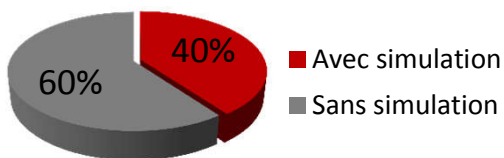


Fig 3. Recours à la simulation
Formations AFGSU

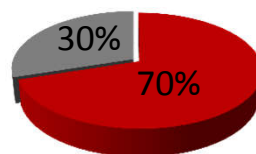


Fig 4. Recours à la simulation
Autres formations

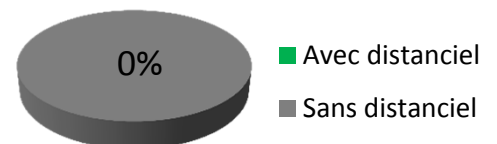


Fig 5. Recours au distanciel



CESU 44

Pays de la Loire
CHU de Nantes

Centre simulation HAS : En cours

Ressources humaines

Responsable médical : 1 (0,3 ETP)
Cadre ou IDE référent : 1 (0,5 ETP)
Secrétaire : 1 (0,8 ETP)
Logisticien : 0

Formateurs Temps dédié : 4 (1,8 ETP)
Vacataires : 70
Autres : 0
Avec cursus pédagogique : 7

Nombre d'apprenants : 5 921

Nombre d'heures-apprenants : 80 953

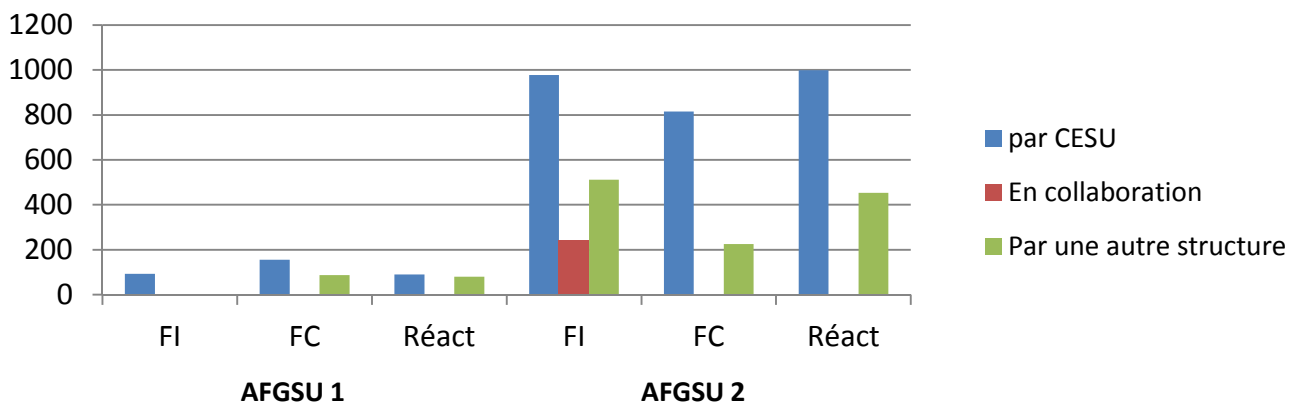


Fig 1. Nombre d'apprenants AFGSU 1 et 2, par type de formation et modalités d'organisation

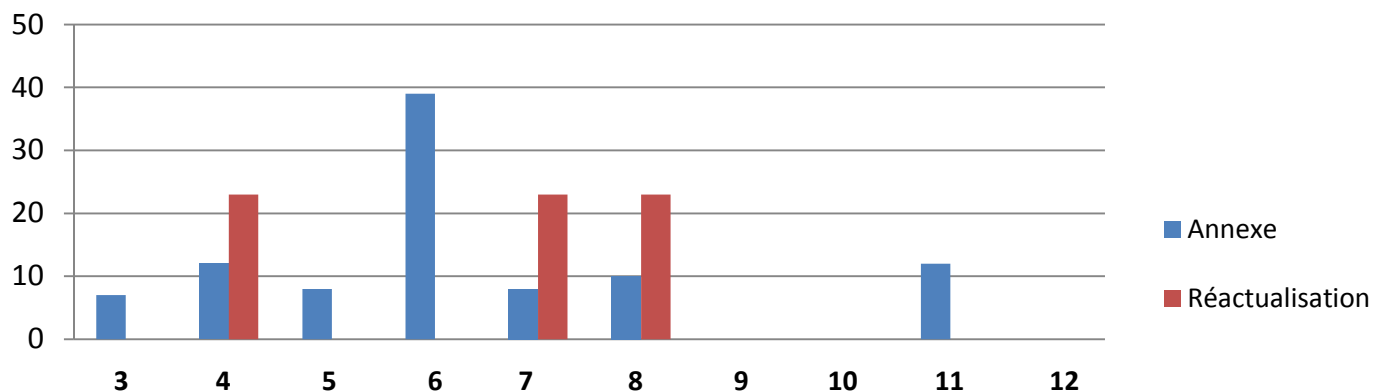


Fig 2. Nombre d'apprenants AFGSU SSE, par type de formation



CESU 44

Pays de la Loire

CHU de Nantes

	Apprenants	HA
Formations en pédagogie		
Formation des formateurs AFGSU	22	770
FC Formation des formateurs AFGSU	21	147
Formation des aide-formateurs	12	84
Formations aux situations d'urgence		
AFGSU 1	336	4704
Réactualisation AFGSU 1	170	1190
AFGSU 2	2774	58254
Réactualisation AFGSU 2	1453	10171
Infirmiers organisateurs de l'accueil	12	420
Prescription bilan d'imagerie	10	140
Formation à l'échographie d'urgence	31	558
Formation à l'évaluation hémodynamique d'urg en écho	17	306
Formation à l'échographie interventionnelle	14	126
Formation médicale à la PEC des situations d'urgence en ES	54	378
Formation aux GSU des cadres de santé	11	77
Formation aux GSU des IDE scolaires	21	147
Formation GSU en crèche	9	63
Formation GSU d'éducateurs de structures loisir inclusives	21	147
Ateliers GSU in-situ	545	654
Formation du FCNA gestes élémentaires de survie	31	109
Formation IDE HAD d'astreinte à gestion tel appel d'urgence	6	42
Formation ASAO (AS d'accueil et d'orientation des urgences)	25	175
Formation nouveaux arrivants IDE/AS des urgences	8	168
Formation CRAA15 outils de crise	25	88
Formation des dentistes aux outils de régulation (projet SAS)	17	43
Formation nouveaux ARM (projet SAS)	6	273
Formation Damage control	24	168
Sensibilisation plan blanc	16	24
Sécurité civile	47	282
Formations aux situations d'exception		
AFGSU SSE	165	1120
COVID-19	18	126
TOTAL	5921	80953

Tab 1. Nombre d'apprenants et d'heures-apprenants par type de formation

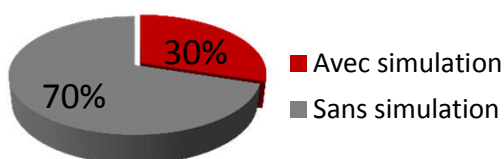


Fig 3. Recours à la simulation
Formations AFGSU

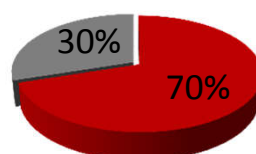


Fig 4. Recours à la simulation
Autres formations

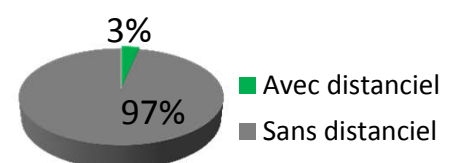


Fig 5. Recours au distanciel



CESU 45

Centre Val de Loire
CHU d'Orléans

Centre simulation HAS : Nion

Ressources humaines

Responsable médical : 1 (0,2 ETP)
Cadre ou IDE référent : 2 (2 ETP)
Secrétaire : 1 (0,8 ETP)
Logisticien : 0

Formateurs Temps dédié : 0
Vacataires : 25
Autres : 7
Avec cursus pédagogique : 7

Nombre d'apprenants : 1 341

Nombre d'heures-apprenants : 26 880

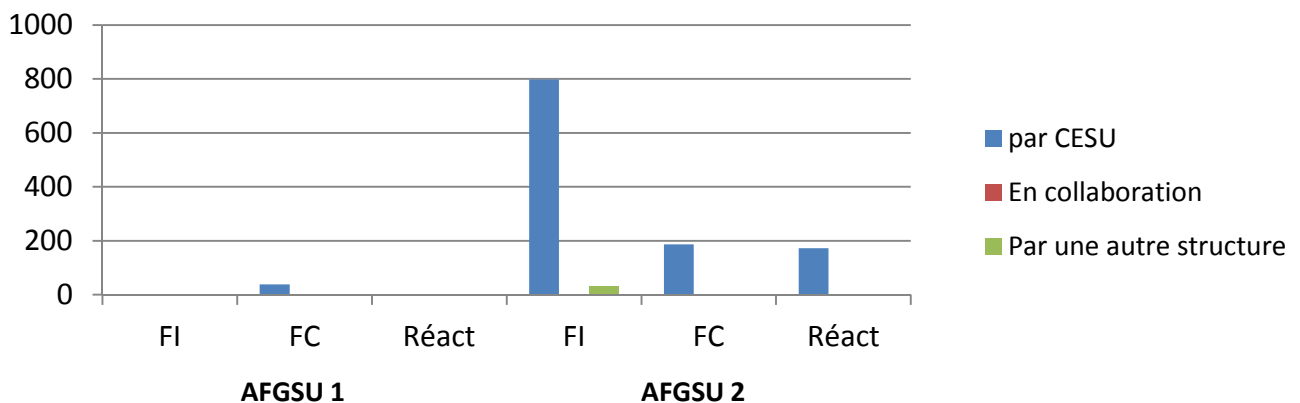


Fig 1. Nombre d'apprenants AFGSU 1 et 2, par type de formation et modalités d'organisation




Fig 2. Nombre d'apprenants AFGSU SSE, par type de formation

CESU 45

Centre Val de Loire
CHU d'Orléans

	Apprenants	HA
Formations en pédagogie		
Formation des formateurs AFGSU	16	1232
FC Formation des formateurs AFGSU	34	476
Dynamique des groupes	15	525
Méthodes d'évaluation	15	315
Formations aux situations d'urgence		
AFGSU 1	38	532
AFGSU 2	1018	21378
Réactualisation AFGSU 2	172	1204
Formation d'adaptation à l'emploi ambulancier SMUR	9	945
Sécurité civile	19	238
Formations aux situations d'exception		
COVID-19	5	35
TOTAL	1341	26880

Tab 1. Nombre d'apprenants et d'heures-apprenants par type de formation

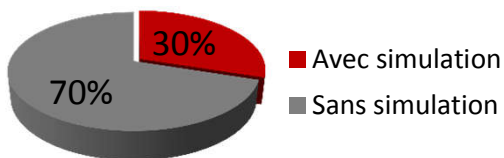


Fig 3. Recours à la simulation Formations AFGSU

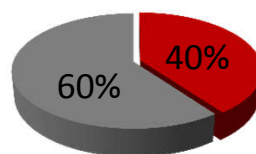


Fig 4. Recours à la simulation Autres formations

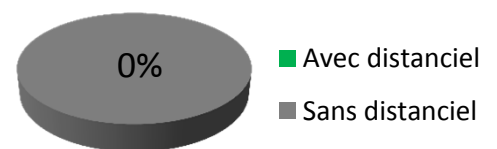


Fig 5. Recours au distanciel



CESU 46

Occitanie
CH de Cahors

Centre simulation HAS : Non

Ressources humaines

Responsable médical : 1 (0,2 ETP)
Cadre ou IDE référent : 1 (0,2 ETP)
Secrétaire : 1 (0,5 ETP)
Logisticien : 0

Formateurs Temps dédié : 0
Vacataires : 0
Autres : 0
Avec cursus pédagogique : 0

Nombre d'apprenants : 762

Nombre d'heures-apprenants : 11 823

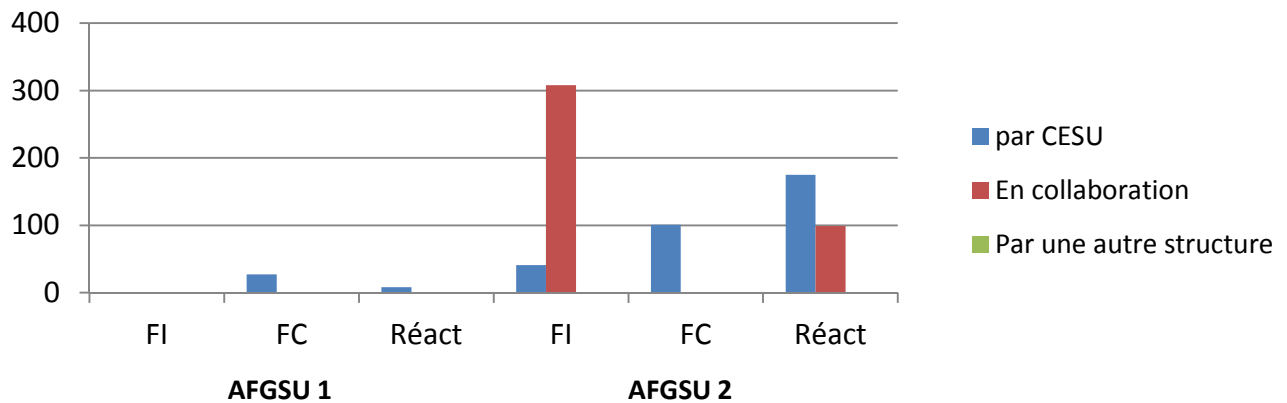


Fig 1. Nombre d'apprenants AFGSU 1 et 2, par type de formation et modalités d'organisation




Fig 2. Nombre d'apprenants AFGSU SSE, par type de formation



CESA 46

Occitanie
CH de Cahors

	Apprenants	HA
Formations aux situations d'urgence		
AFGSU 1	27	378
Réactualisation AFGSU 1	8	56
AFGSU 2	450	9450
Réactualisation AFGSU 2	277	1939
TOTAL	762	11823

Tab 1. Nombre d'apprenants et d'heures-apprenants par type de formation

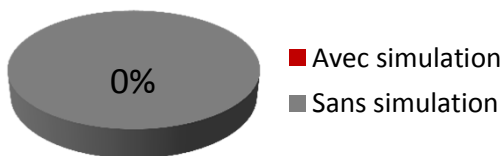


Fig 3. Recours à la simulation
Formations AFGSU

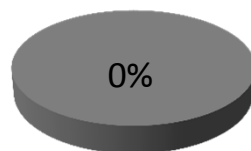


Fig 4. Recours à la simulation
Autres formations

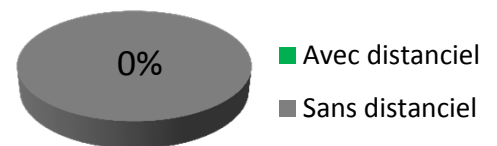


Fig 5. Recours au distanciel



CESU 47

Nouvelle Aquitaine
CH d'Agen

Centre simulation HAS : Non

Ressources humaines

Responsable médical : 1 (0,2 ETP)
Cadre ou IDE référent : 1 (0,1 ETP)
Secrétaire : 1 (0,2 ETP)
Logisticien : 0

Formateurs Temps dédié : 2 (1,5 ETP)
Vacataires : 0
Autres : 27
Avec cursus pédagogique : 0

Nombre d'apprenants : 1 279

Nombre d'heures-apprenants : 20 419

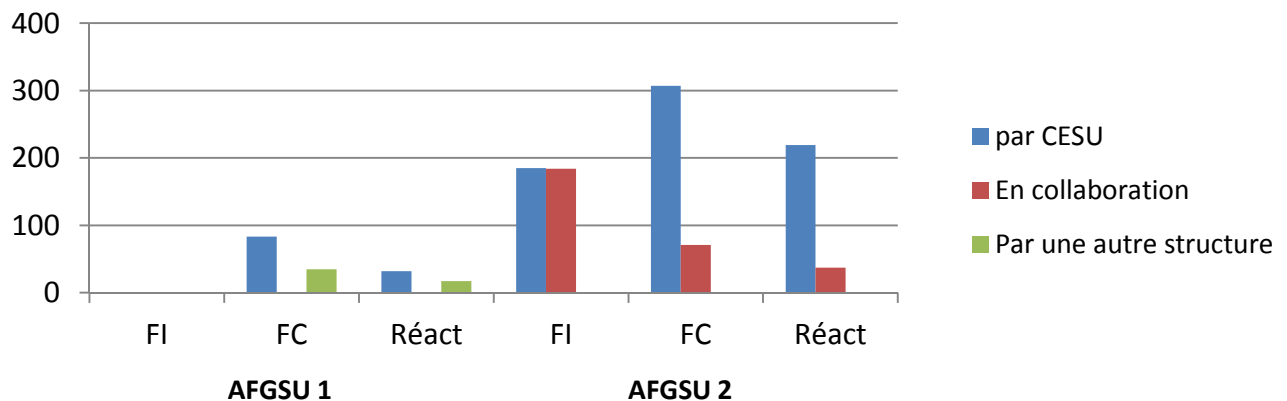


Fig 1. Nombre d'apprenants AFGSU 1 et 2, par type de formation et modalités d'organisation

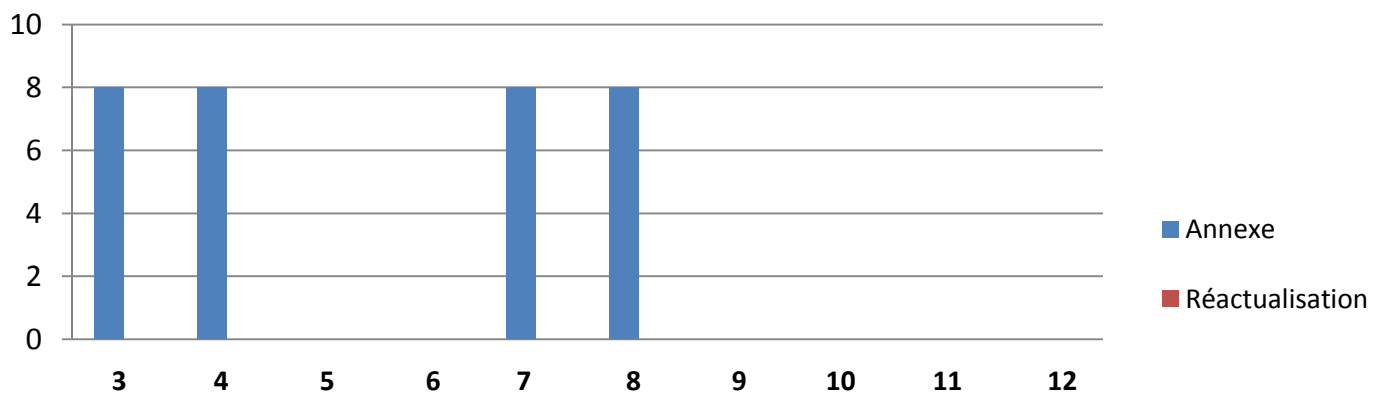


Fig 2. Nombre d'apprenants AFGSU SSE, par type de formation



CESU 47

Nouvelle Aquitaine

CH d'Agen

	Apprenants	HA
Formations en pédagogie		
Formation des formateurs AFGSU	7	490
Formations aux situations d'urgence		
AFGSU 1	118	1652
Réactualisation AFGSU 1	49	343
AFGSU 2	747	15687
Réactualisation AFGSU 2	256	1792
Sécurité civile	12	84
Formations aux situations d'exception		
AFGSU SSE	32	168
COVID-19	58	203
TOTAL	1279	20419

Tab 1. Nombre d'apprenants et d'heures-apprenants par type de formation

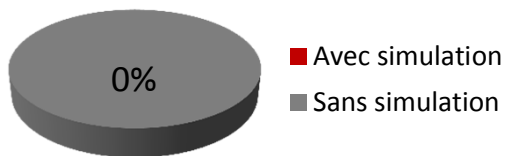


Fig 3. Recours à la simulation
Formations AFGSU

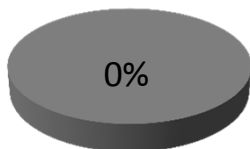


Fig 4. Recours à la simulation
Autres formations

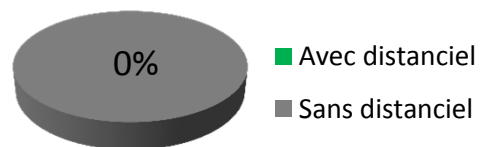


Fig 5. Recours au distanciel



CESU 48

Occitanie
CH de Mende

Centre simulation HAS : Non

Ressources humaines

Responsable médical : 1 (0,2 ETP)
Cadre ou IDE référent : 0
Secrétaire : 1 (0,2 ETP)
Logisticien : 0

Formateurs Temps dédié : 3 (0,1 ETP)
Vacataires : 11
Autres : 0
Avec cursus pédagogique : 0

Nombre d'apprenants : 448

Nombre d'heures-apprenants : 5 922

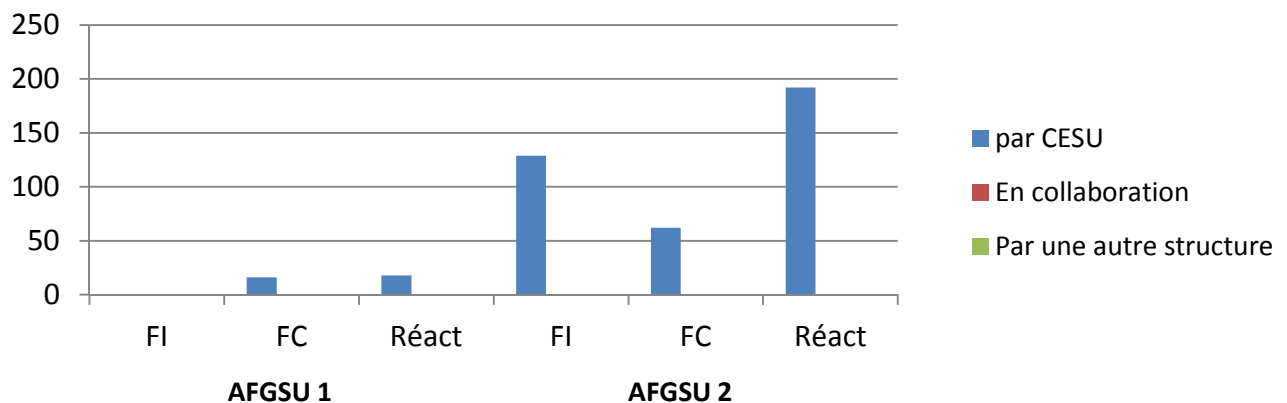


Fig 1. Nombre d'apprenants AFGSU 1 et 2, par type de formation et modalités d'organisation




Fig 2. Nombre d'apprenants AFGSU SSE, par type de formation



CESU 48

Occitanie
CH de Mende

	Apprenants	HA
Formations en pédagogie		
FC formateurs AFGSU	13	91
Formations aux situations d'urgence		
AFGSU 1	16	224
Réactualisation AFGSU 1	18	126
AFGSU 2	191	4011
Réactualisation AFGSU 2	192	1344
Sécurité civile	18	126
TOTAL	448	5922

Tab 1. Nombre d'apprenants et d'heures-apprenants par type de formation

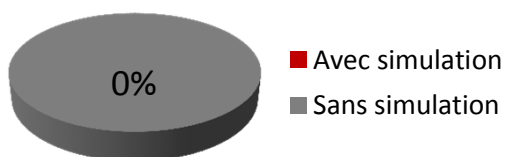


Fig 3. Recours à la simulation
Formations AFGSU

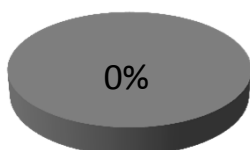


Fig 4. Recours à la simulation
Autres formations

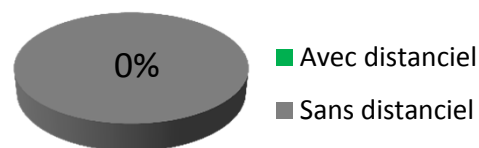


Fig 5. Recours au distanciel

Ressources humaines

Responsable médical : 1 (0 ETP)
Cadre ou IDE référent : 1
Secrétaire : 1 (0,5 ETP)
Logisticien : 0

Formateurs Temps dédié : 3
Vacataires : 25
Autres : 35
Avec cursus pédagogique : 0

Nombre d'apprenants : 2 767

Nombre d'heures-apprenants : 40 243

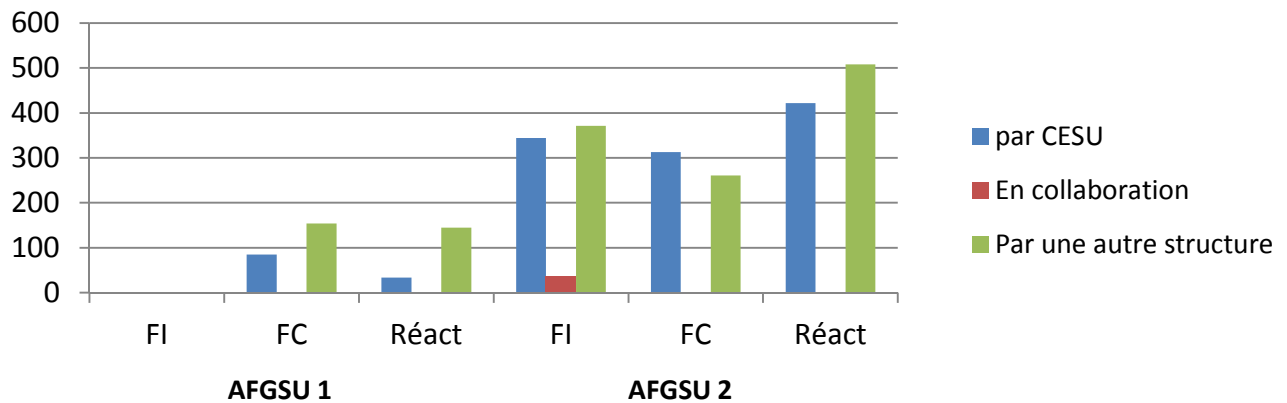


Fig 1. Nombre d'apprenants AFGSU 1 et 2, par type de formation et modalités d'organisation




Fig 2. Nombre d'apprenants AFGSU SSE, par type de formation

	Apprenants	HA
Formations en pédagogie		
FC formateurs AFGSU	34	238
Formations aux situations d'urgence		
AFGSU 1	239	3346
Réactualisation AFGSU 1	179	1253
AFGSU 2	1326	27846
Réactualisation AFGSU 2	930	6510
Infirmiers organisateurs de l'accueil	22	462
Prescription bilan d'imagerie	7	98
Self Sauvegarde : faire face agressivité et violence physique	15	315
Formation Référénts RCP initiale	5	105
Formation Référénts RCP Recyclage	3	21
Formations aux situations d'exception		
COVID-19	7	49
TOTAL	2767	40243

Tab 1. Nombre d'apprenants et d'heures-apprenants par type de formation

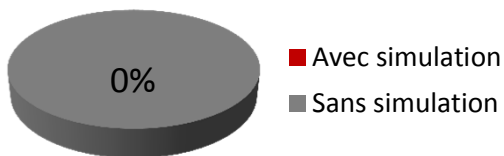


Fig 3. Recours à la simulation
Formations AFGSU

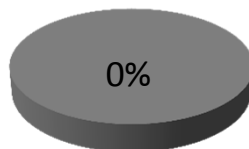


Fig 4. Recours à la simulation
Autres formations

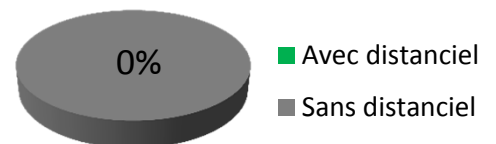


Fig 5. Recours au distanciel



Centre d'Enseignement
des Soins d'Urgence

CESU 50

Normandie
CH de Saint Lô

Centre simulation HAS : Niveau 1

Ressources humaines

Responsable médical : 1 (0,2 ETP)
Cadre ou IDE référent : 2 (1 ETP)
Secrétaire : 1 (0,8 ETP)
Logisticien : 0

Formateurs Temps dédié : 0
Vacataires : 17
Autres : 41
Avec cursus pédagogique : 5

Nombre d'apprenants : 1 804

Nombre d'heures-apprenants : 25 099

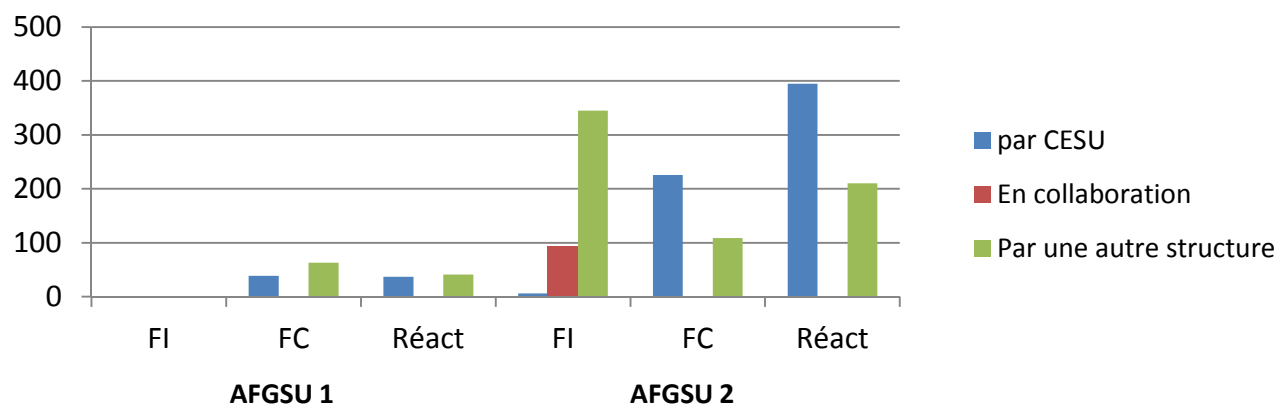


Fig 1. Nombre d'apprenants AFGSU 1 et 2, par type de formation et modalités d'organisation

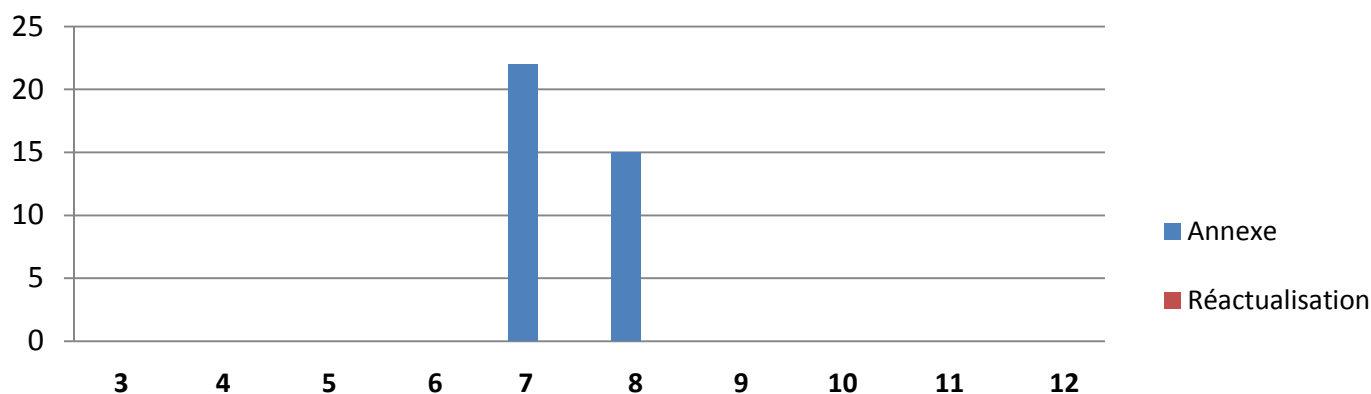


Fig 2. Nombre d'apprenants AFGSU SSE, par type de formation

	Apprenants	HA
Formations en pédagogie		
Formation des formateurs AFGSU	14	980
FC formateurs AFGSU	29	203
Formations aux situations d'urgence		
AFGSU 1	102	1428
Réactualisation AFGSU 1	78	546
AFGSU 2	780	16380
Réactualisation AFGSU 2	605	4235
Formation à l'immobilisation GYPSOTHERAPIE	10	350
Prise en charge des urgences en pré hospitalier	18	126
Perfectionnement en GYPSOTHERAPIE	6	126
Intubation en service de REA	52	182
Sensibilisation GSU	31	109
Formation à la réalisation de l'ECG - ambulancier	34	119
Formations aux situations d'exception		
AFGSU SSE	37	259
COVID-19	8	56
TOTAL	1804	25099

Tab 1. Nombre d'apprenants et d'heures-apprenants par type de formation

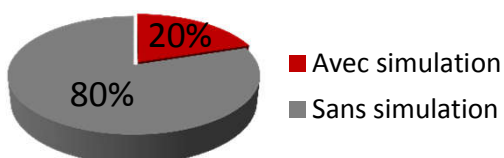


Fig 3. Recours à la simulation
Formations AFGSU

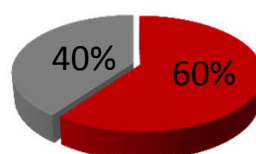


Fig 4. Recours à la simulation
Autres formations

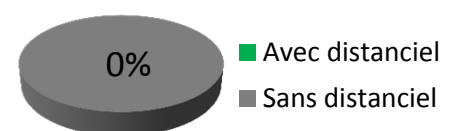


Fig 5. Recours au distanciel



CESU 51

Grand Est
CHU de Reims

Centre simulation HAS : Non

Ressources humaines

Responsable médical : 1 (0,5 ETP)
Cadre ou IDE référent : 1 (0,3 ETP)
Secrétaire : 1 (1 ETP)
Logisticien : 0

Formateurs Temps dédié : 0
Vacataires : 26
Autres : 16
Avec cursus pédagogique : 3

Nombre d'apprenants : 2 528

Nombre d'heures-apprenants : 46 610

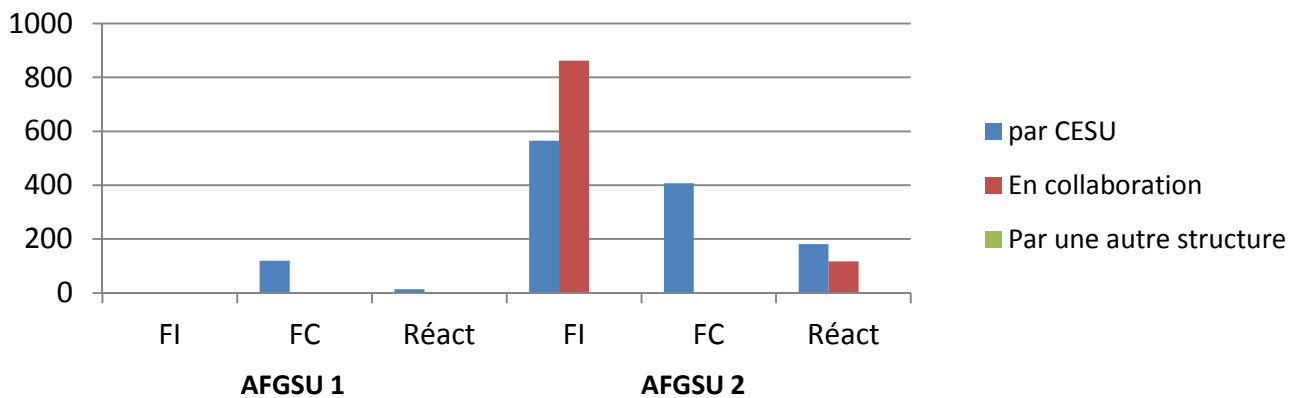


Fig 1. Nombre d'apprenants AFGSU 1 et 2, par type de formation et modalités d'organisation

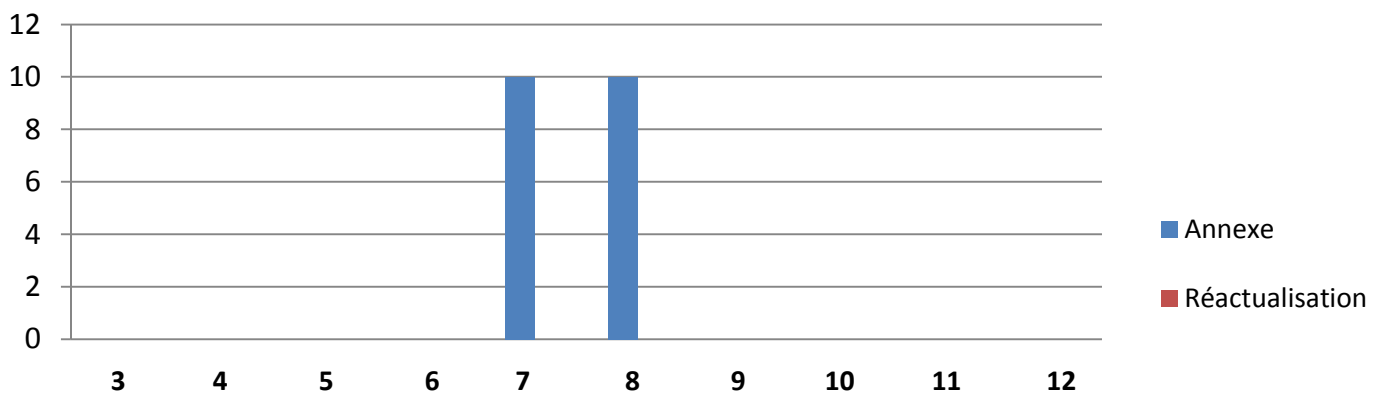


Fig 2. Nombre d'apprenants AFGSU SSE, par type de formation



CESU 51

Grand Est
CHU de Reims

	Apprenants	HA
Formations en pédagogie		
Formation des formateurs AFGSU	10	700
FC Formation des formateurs AFGSU	5	35
Formations aux situations d'urgence		
AFGSU 1	120	1680
Réactualisation AFGSU 1	14	98
AFGSU 2	1834	38514
Réactualisation AFGSU 2	300	2100
Prescription bilan d'imagerie	8	168
Formation d'adaptation à l'emploi ambulancier SMUR	10	1400
Apprendre à porter secours	60	120
Formation Situations Urgence Enfant 0 à 3ans	70	140
Accouchement inopiné extra hospitalier	8	168
Grefe Cornées	4	28
IDE Coordinatrice PMOT	4	140
FAE IDE SMUR	11	385
Module Anglais ARM	16	560
Formation formateurs TAP	10	70
Initiation Gestion situations d'urgence dans un cadre sportif	6	42
Sécurité civile	18	122
Formations aux situations d'exception		
AFGSU SSE	20	140
TOTAL	2528	46610

Tab 1. Nombre d'apprenants et d'heures-apprenants par type de formation

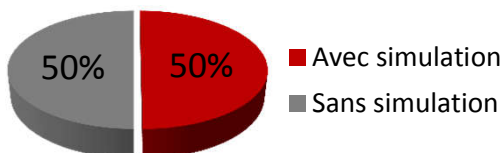


Fig 3. Recours à la simulation
Formations AFGSU

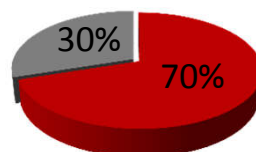


Fig 4. Recours à la simulation
Autres formations

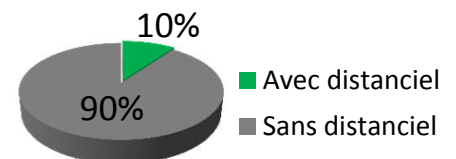


Fig 5. Recours au distanciel



CESU 52

Grand Est
CH de Chaumont

Centre simulation HAS : Non

Ressources humaines

Responsable médical : 1 (0,2 ETP)
Cadre ou IDE référent : 1 (0,2 ETP)
Secrétaire : 1 (0,5 ETP)
Logisticien : 0

Formateurs Temps dédié : 4 (2,1 ETP)
Vacataires : 0
Autres : 1
Avec cursus pédagogique : 0

Nombre d'apprenants : 542

Nombre d'heures-apprenants : 7 478

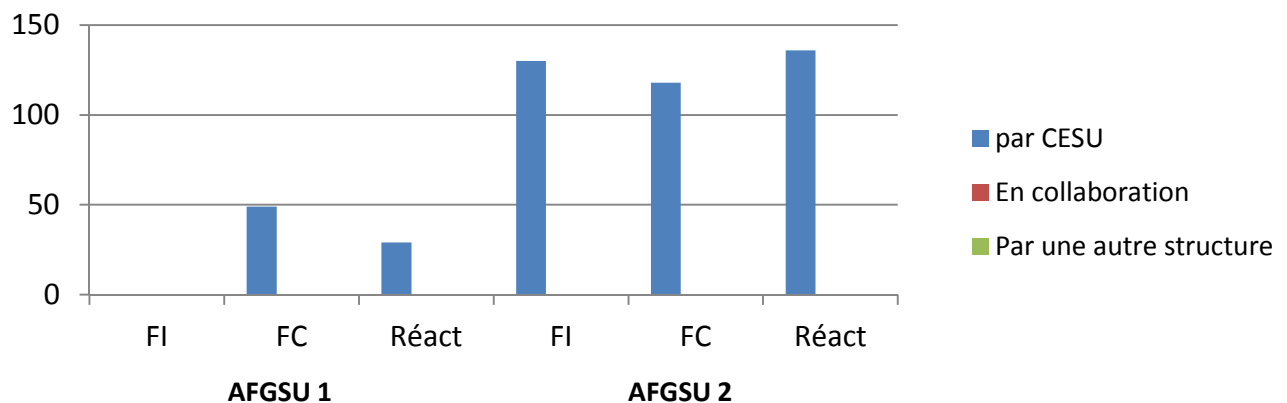


Fig 1. Nombre d'apprenants AFGSU 1 et 2, par type de formation et modalités d'organisation

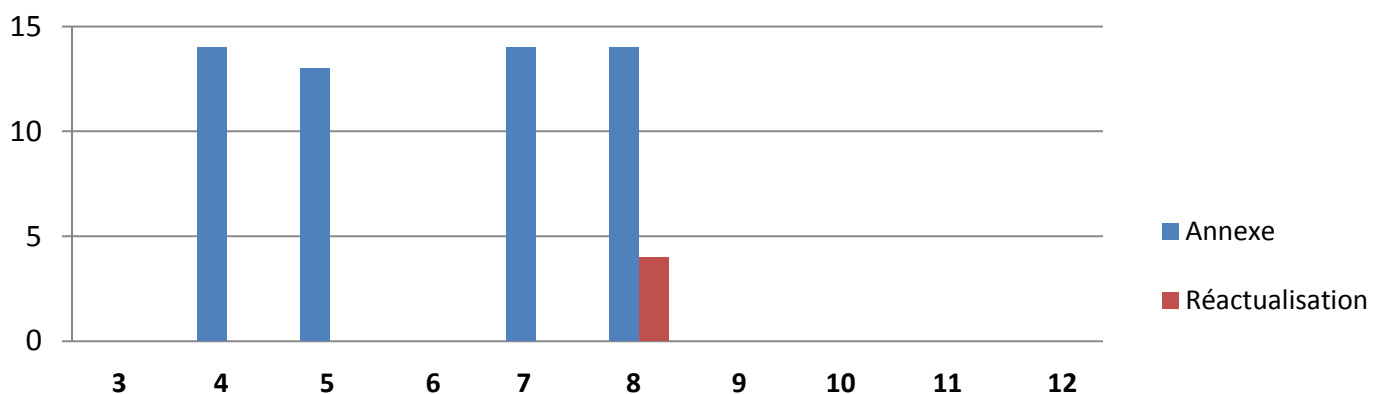


Fig 2. Nombre d'apprenants AFGSU SSE, par type de formation



CESU 52

Grand Est
CH de Chaumont

	Apprenants	HA
Formations aux situations d'urgence		
AFGSU 1	49	686
Réactualisation AFGSU 1	29	203
AFGSU 2	248	5208
Réactualisation AFGSU 2	136	952
Application SI VIC	7	14
Formations aux situations d'exception		
AFGSU SSE	59	350
COVID-19	14	65
TOTAL	542	7478

Tab 1. Nombre d'apprenants et d'heures-apprenants par type de formation

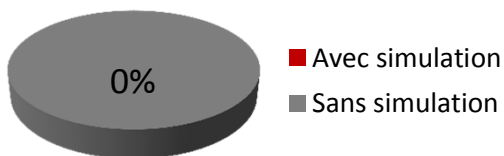


Fig 3. Recours à la simulation
Formations AFGSU

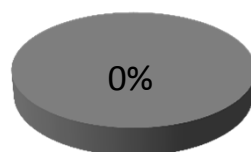


Fig 4. Recours à la simulation
Autres formations

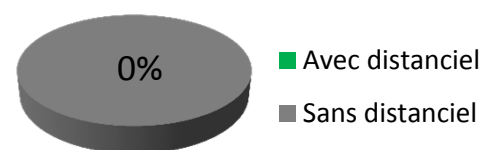


Fig 5. Recours au distanciel



CESU 53

Pays de la Loire
CH de Laval

Centre simulation HAS : Non

Ressources humaines

Responsable médical : 1 (0,4 ETP)
Cadre ou IDE référent : 1 (0,2 ETP)
Secrétaire : 1 (1 ETP)
Logisticien : 0

Formateurs Temps dédié : 8 (0,5 ETP)
Vacataires : 12
Autres : 15
Avec cursus pédagogique : 2

Nombre d'apprenants : 2 041

Nombre d'heures-apprenants : 21 786

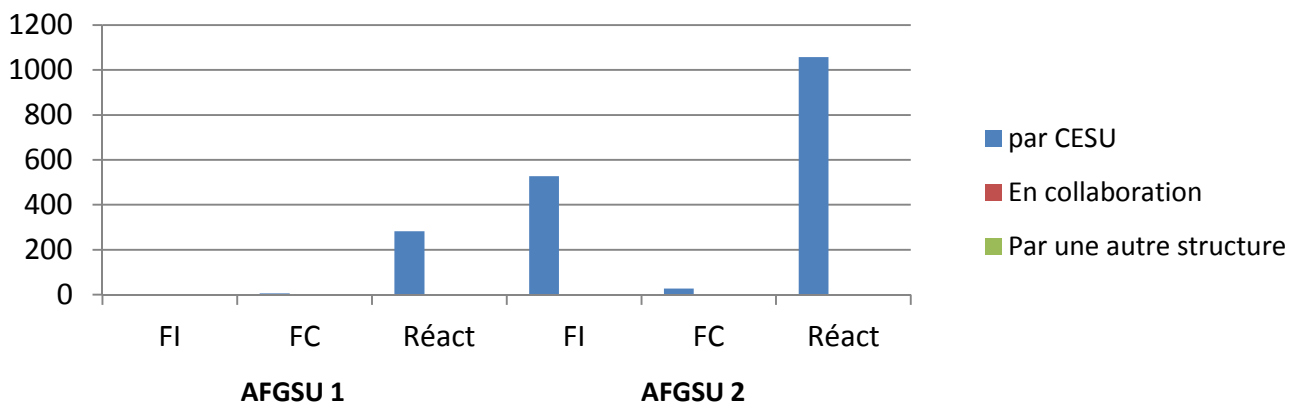


Fig 1. Nombre d'apprenants AFGSU 1 et 2, par type de formation et modalités d'organisation




Fig 2. Nombre d'apprenants AFGSU SSE, par type de formation



CESU 53

Pays de la Loire
CH de Laval

	Apprenants	HA
Formations en pédagogie		
FC Formation des formateurs AFGSU	22	154
Formations aux situations d'urgence		
AFGSU 1	6	84
Réactualisation AFGSU 1	282	1974
AFGSU 2	554	11634
Réactualisation AFGSU 2	1058	7406
Formation pour Equipe Paraméd de Méd d'Urg (EPMU)	44	146
Formation à l'urgence Pédiatrique	36	252
Formations aux situations d'exception		
AFGSU SSE	39	137
TOTAL	2041	21786

Tab 1. Nombre d'apprenants et d'heures-apprenants par type de formation

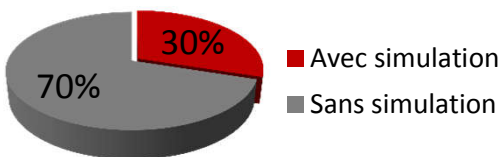


Fig 3. Recours à la simulation
Formations AFGSU

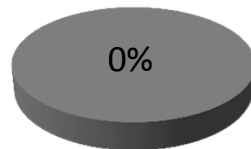


Fig 4. Recours à la simulation
Autres formations

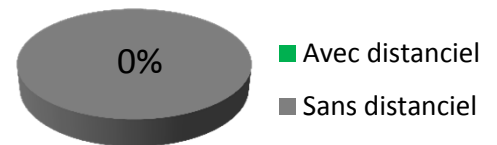


Fig 5. Recours au distanciel



CESU 54

Grand Est
CHU de Nancy

Centre simulation HAS : Non

Ressources humaines

Responsable médical : 1 (0,5 ETP)
Cadre ou IDE référent : 1 (0,5 ETP)
Secrétaire : 2 (1,5 ETP)
Logisticien : 0

Formateurs Temps dédié : 1
Vacataires : 32
Autres : 18
Avec cursus pédagogique : 14

Nombre d'apprenants : 5 216

Nombre d'heures-apprenants : 86 013

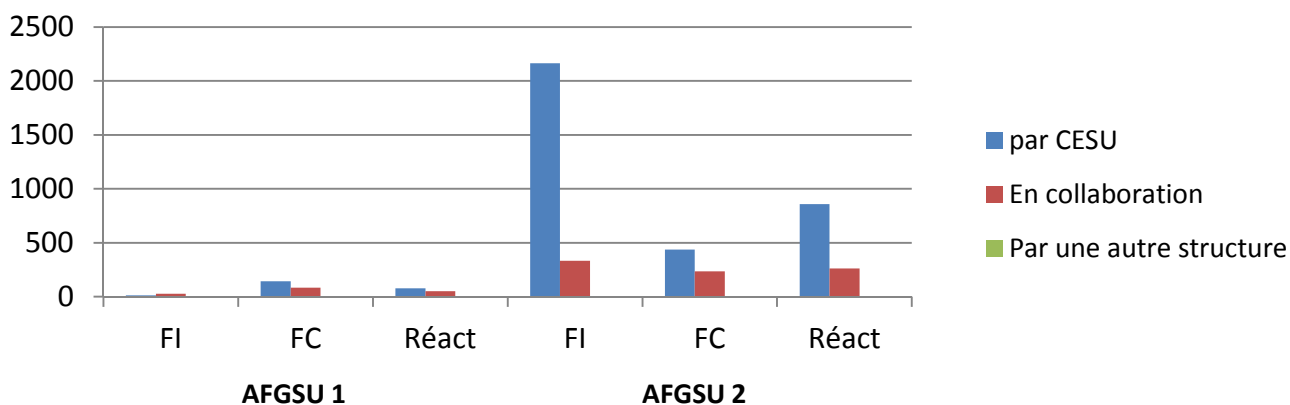


Fig 1. Nombre d'apprenants AFGSU 1 et 2, par type de formation et modalités d'organisation




Fig 2. Nombre d'apprenants AFGSU SSE, par type de formation

CESU 54

Grand Est
CHU de Nancy

	Apprenants	HA
Formations en pédagogie		
Formation des formateurs AFGSU	11	1309
FC Formation des formateurs AFGSU	36	252
Formation des formateurs SSE	12	168
Formation des référents SSE	10	140
Formations aux situations d'urgence		
AFGSU 1	267	3738
Réactualisation AFGSU 1	129	903
AFGSU 2	3169	66549
Réactualisation AFGSU 2	1121	7847
Sensib nvx IDE SMUR aux plans de secours mat tactiques	15	52
VAE SSE ARM	15	210
Recyclage SSE formateurs CESU	24	84
Formation SSE des formateurs GSU	15	210
Damage Control théorie	20	70
Cours Plan blanc et plans de secours - Cadres apprenants	9	18
CFARM SSE	25	1750
Formation VPC ARM	12	42
Formations UE optionnelle SSE de l' IFSI du CHRU	14	392
Annexe 12 réanimation	7	49
Compétences en communication étudiants en médecine	80	560
Formation LAC	12	84
ECOS étudiants en médecine, patients simulés	38	266
DIU simulation	16	56
Formateurs en simulation	14	392
TP état d'urgence, IRFA	20	140
Gestes d'urgences en imagerie	20	140
Simulation in situ IRM	20	140
Simulation patient agressif étudiants en médecine	6	42
Evaluation, design de formation	16	56
Formations aux situations d'exception		
AFGSU SSE	63	354
TOTAL	5216	86013

Tab 1. Nombre d'apprenants et d'heures-apprenants par type de formation

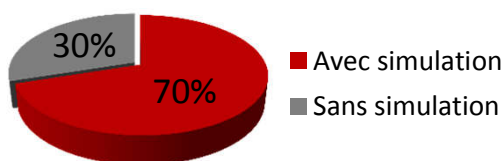


Fig 3. Recours à la simulation
Formations AFGSU

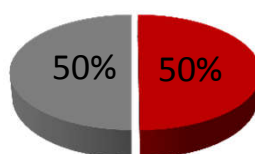


Fig 4. Recours à la simulation
Autres formations

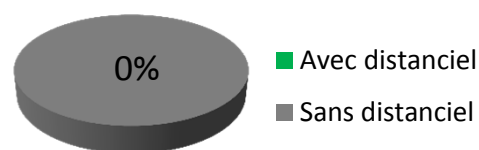


Fig 5. Recours au distanciel

Ressources humaines

Responsable médical : 1 (0,2 ETP)
Cadre ou IDE référent : 1 (0 ETP)
Secrétaire : 1 (0,75 ETP)
Logisticien : 0

Formateurs Temps dédié : 7 (1 ETP)
Vacataires : 0
Autres : 0
Avec cursus pédagogique : 2

Nombre d'apprenants : 1 069

Nombre d'heures-apprenants : 12 509

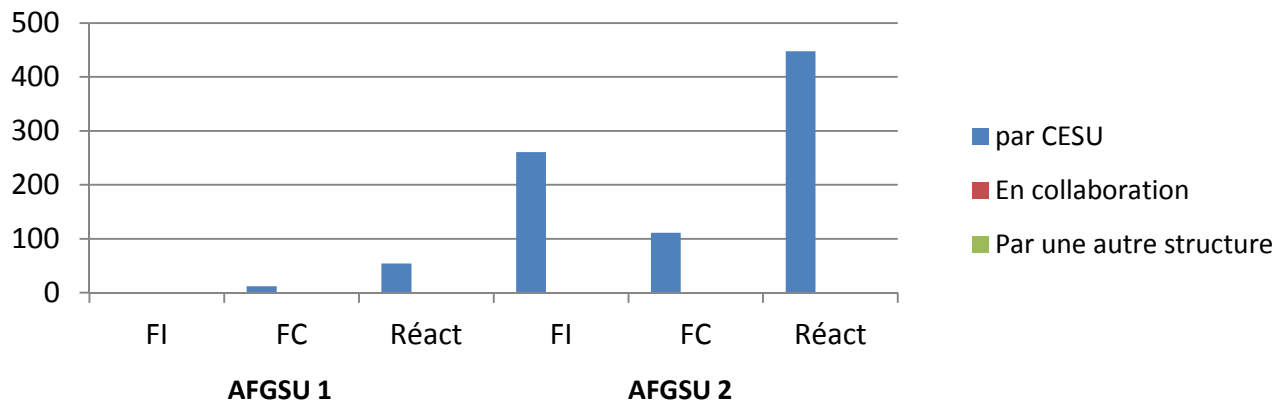


Fig 1. Nombre d'apprenants AFGSU 1 et 2, par type de formation et modalités d'organisation




Fig 2. Nombre d'apprenants AFGSU SSE, par type de formation

	Apprenants	HA
Formations en pédagogie		
Formation des formateurs AFGSU	8	56
Formations aux situations d'urgence		
AFGSU 1	12	168
Réactualisation AFGSU 1	54	378
AFGSU 2	372	7812
Réactualisation AFGSU 2	448	3136
Gestion des risques en obstétrique	40	280
Accouchement inopiné en milieu extrahospitalier	11	77
Atelier simulation IDE SAU	38	133
Prise en charge intra-hospitalière de l'ACR pour les AS	5	10
Prise en charge de l'ACR pour les IDE du SAU	5	35
Gestes techniques et Soins d'urgence en Pédiatrie	3	11
Gestes techniques et soins d'urgence en SAUV	3	11
Formations aux situations d'exception		
AFGSU SSE	58	319
COVID-19	12	84
TOTAL	1069	12509

Tab 1. Nombre d'apprenants et d'heures-apprenants par type de formation

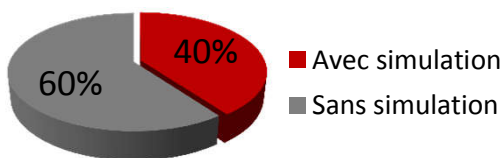


Fig 3. Recours à la simulation
Formations AFGSU

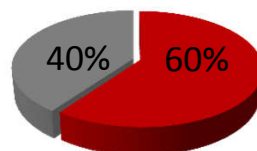


Fig 4. Recours à la simulation
Autres formations

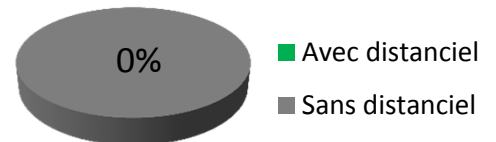


Fig 5. Recours au distanciel

CESU 56

Bretagne
CH de Vannes

Centre simulation HAS : Non

Ressources humaines

Responsable médical : 1 (0,2 ETP)
Cadre ou IDE référent : 1 (0,5 ETP)
Secrétaire : 1 (0,8 ETP)
Logisticien : 0

Formateurs Temps dédié : 0
Vacataires : 31
Autres : 52
Avec cursus pédagogique : 5

Nombre d'apprenants : 3 579

Nombre d'heures-apprenants : 45 225

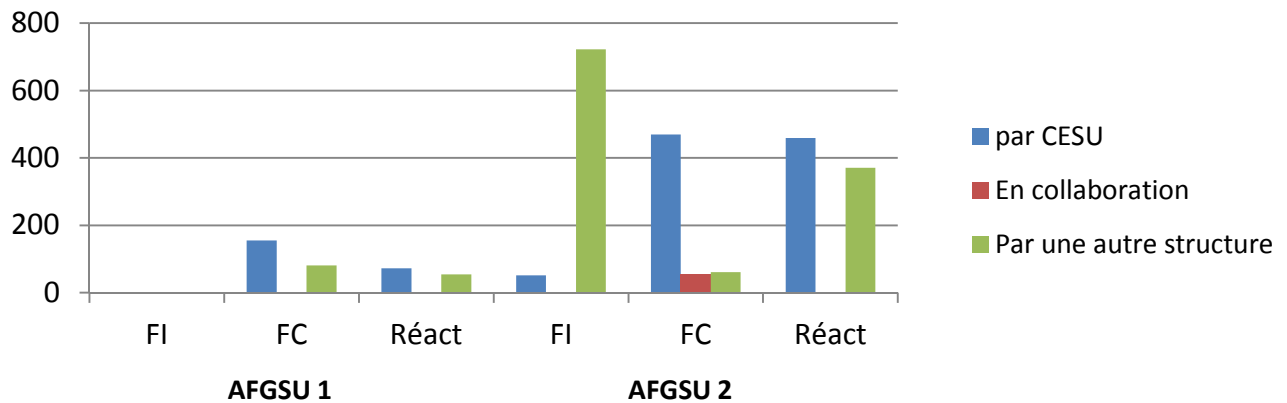


Fig 1. Nombre d'apprenants AFGSU 1 et 2, par type de formation et modalités d'organisation

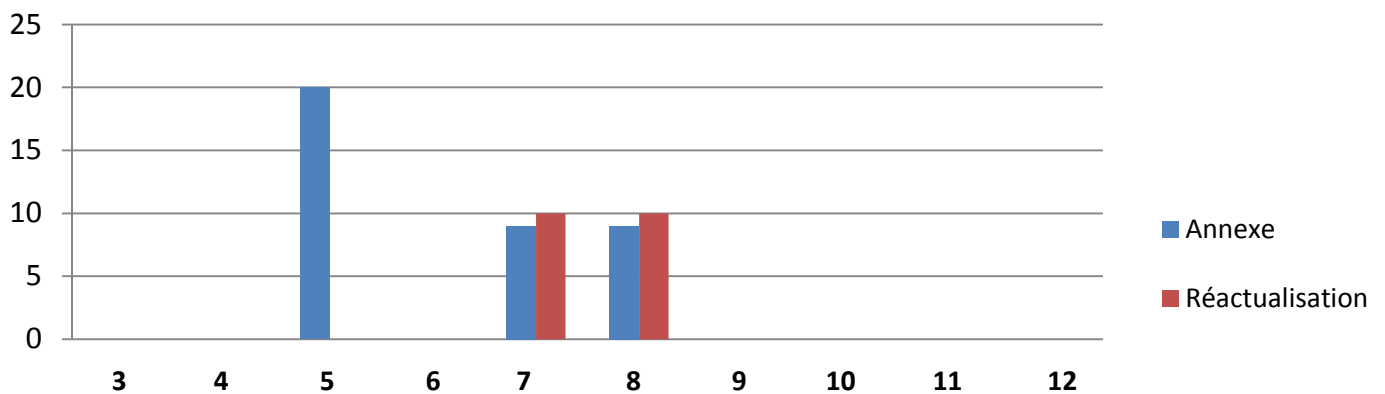


Fig 2. Nombre d'apprenants AFGSU SSE, par type de formation

CESU 56

Bretagne
CH de Vannes

	Apprenants	HA
Formations en pédagogie		
Formation des formateurs AFGSU	8	882
FC formateurs AFGSU	31	217
Dynamique des groupes	31	155
Formations aux situations d'urgence		
AFGSU 1	236	3304
Réactualisation AFGSU 1	126	882
AFGSU 2	1360	28560
Réactualisation AFGSU 2	830	5810
Infirmiers organisateurs de l'accueil	8	224
Médecins correspondants SAMU	10	140
Pose de VVP sous écho	21	84
Simulation - Prise en charge réanimation nouveau né	35	245
Simulation - Urgence vitale chez l'enfant	41	287
Simulation – SAUV	9	189
Simulation – Polytraumatisé	9	63
Préparation et pose KT veineux centraux et artériels	12	48
Simulation - Urgences obstétricales lors d'un accouchement	22	154
Gestion des situations d'urgence en EHPAD	4	28
Formations aux situations d'exception		
AFGSU SSE	58	336
COVID-19	728	3617
TOTAL	3579	45225

Tab 1. Nombre d'apprenants et d'heures-apprenants par type de formation

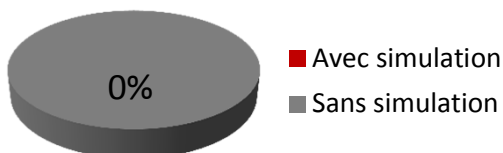


Fig 3. Recours à la simulation
Formations AFGSU

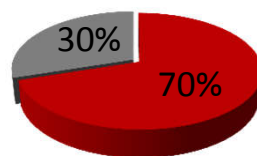


Fig 4. Recours à la simulation
Autres formations

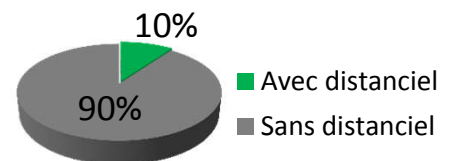


Fig 5. Recours au distanciel



CESU 57

Grand Est
CHR de Metz

Centre simulation HAS : Non

Ressources humaines

Responsable médical : 1 (0,5 ETP)
Cadre ou IDE référent : 1 (0,8 ETP)
Secrétaire : (0,5 ETP)
Logisticien : 0

Formateurs Temps dédié : 0
Vacataires : 15
Autres : 0
Avec cursus pédagogique : 5

Nombre d'apprenants : 3 057

Nombre d'heures-apprenants : 49 392

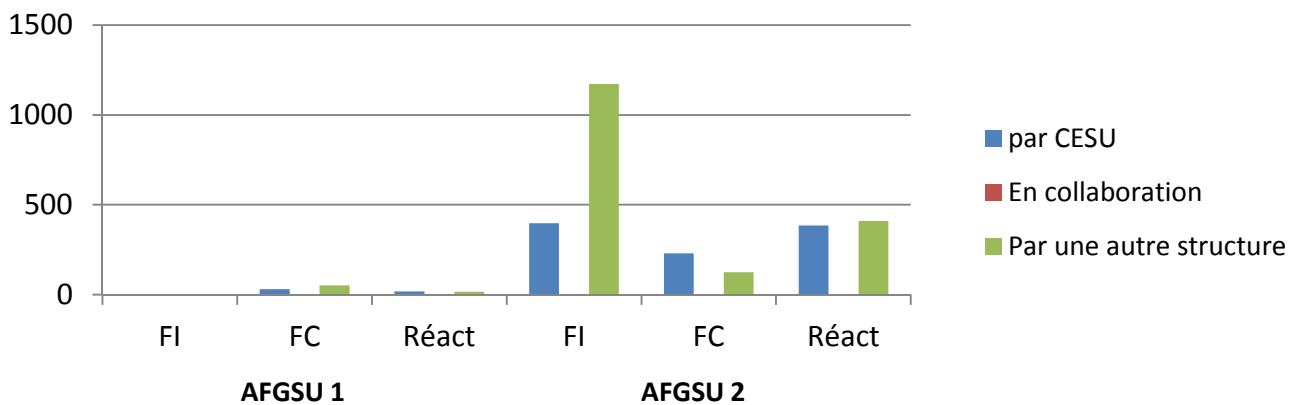


Fig 1. Nombre d'apprenants AFGSU 1 et 2, par type de formation et modalités d'organisation

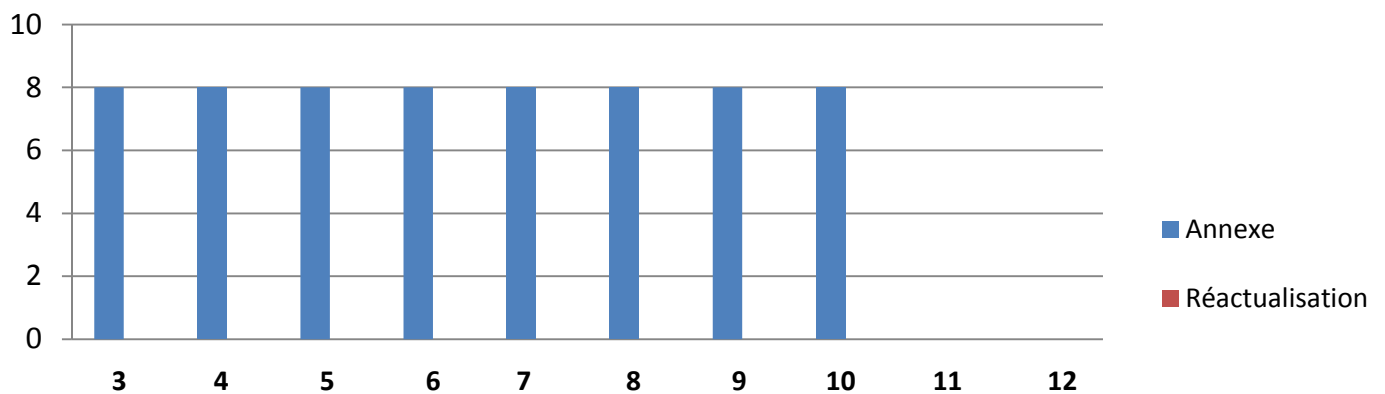


Fig 2. Nombre d'apprenants AFGSU SSE, par type de formation

CESU 57

Grand Est
CHR de Metz

	Apprenants	HA
Formations en pédagogie		
Formation des formateurs AFGSU	7	784
FC formateurs AFGSU	9	126
Formations aux situations d'urgence		
AFGSU 1	84	1176
Réactualisation AFGSU 1	34	238
AFGSU 2	1926	40446
Réactualisation AFGSU 2	796	5572
Apprendre à porter secours	9	36
Habillage déshabillage équipe dédiée NRBC	28	56
Activation chaine Mobile de décontamination	21	84
Simulation "Prise en soins de l'enfant en détresse en SMUR"	8	32
Simulation "Prise en soins du traumatisé grave" au SAUV	19	76
Exercice NRBC - Equipe dédiée CHR METZ THIONVILLE	35	245
Formation T2IH (Transport Infirmier Inter Hospitalier)	4	16
"Prise en soins de l'accouchement en pré-hospitalier"	2	8
Formations aux situations d'exception		
AFGSU SSE	64	420
COVID-19	11	77
TOTAL	3057	49392

Tab 1. Nombre d'apprenants et d'heures-apprenants par type de formation

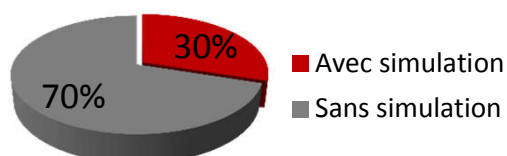


Fig 3. Recours à la simulation
Formations AFGSU

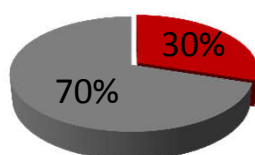


Fig 4. Recours à la simulation
Autres formations

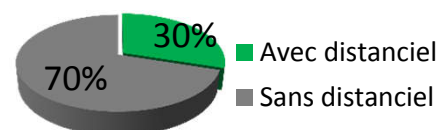


Fig 5. Recours au distanciel



CESU 58

Bourgogne Franche Comté
CH de Nevers

Aucune activité transmise



CESU 58

Bourgogne Franche Comté

CH de Nevers

Aucune activité transmise

Ressources humaines

Responsable médical : 1 (0,25 ETP)
Cadre ou IDE référent : 1 (1,5 ETP)
Secrétaire : 1 (1 ETP)
Logisticien : 0

Formateurs Temps dédié : 0
Vacataires : 70
Autres : 99
Avec cursus pédagogique : 0

Nombre d'apprenants : 10 642

Nombre d'heures-apprenants : 171 585

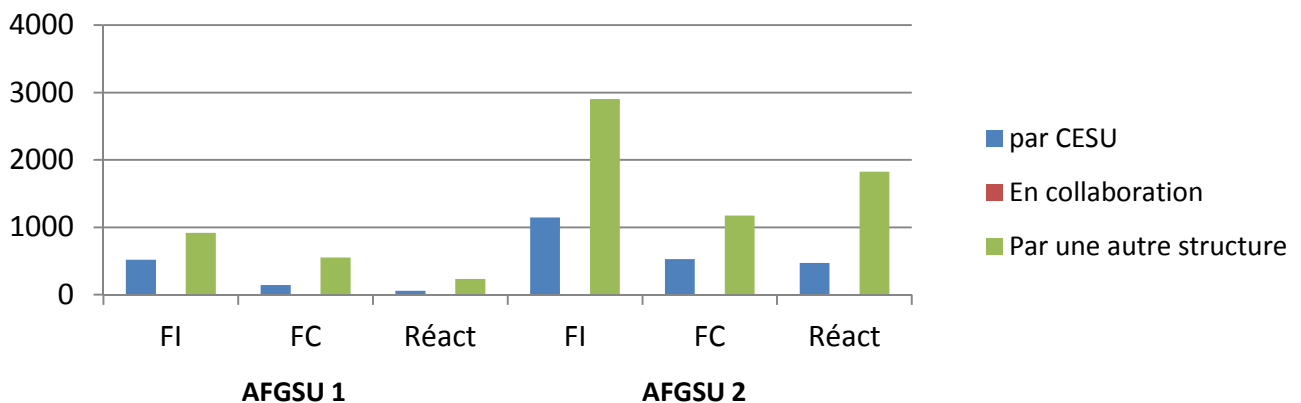


Fig 1. Nombre d'apprenants AFGSU 1 et 2, par type de formation et modalités d'organisation

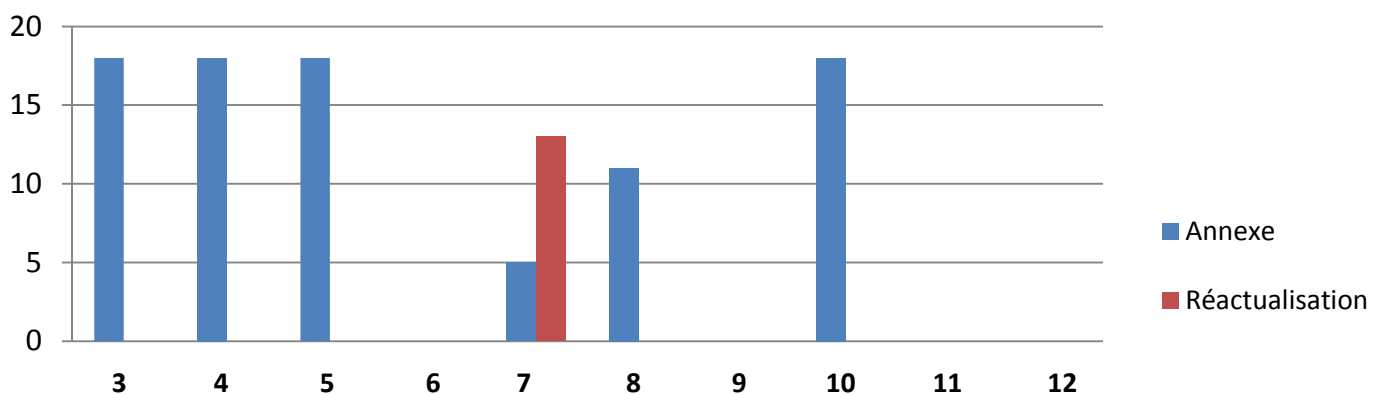


Fig 2. Nombre d'apprenants AFGSU SSE, par type de formation

	Apprenants	HA
Formations en pédagogie		
Formation des formateurs AFGSU	11	847
Formations aux situations d'urgence		
AFGSU 1	2132	29848
Réactualisation AFGSU 1	291	2037
AFGSU 2	5748	120708
Réactualisation AFGSU 2	2293	16051
Formation d'adaptation à l'emploi ambulancier SMUR	11	1540
Initiation de la population à l'utilisation du DAE	45	11
Formations aux situations d'exception		
AFGSU SSE	101	473
COVID-19	10	70
TOTAL	10642	171585

Tab 1. Nombre d'apprenants et d'heures-apprenants par type de formation

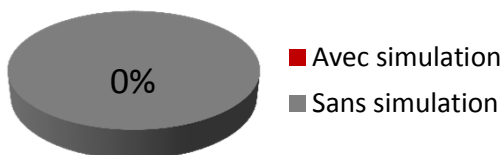


Fig 3. Recours à la simulation
Formations AFGSU

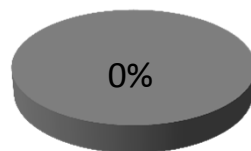


Fig 4. Recours à la simulation
Autres formations

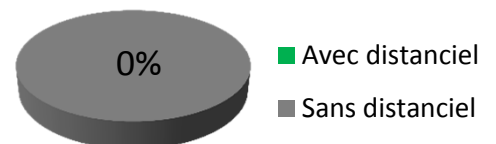


Fig 5. Recours au distanciel



CESU 60

Hauts de France

CH de Beauvais

Centre simulation HAS : Non

Ressources humaines

Responsable médical : 1 (1 ETP)
 Cadre ou IDE référent : 2 (0 ETP)
 Secrétaire : 1 (0 ETP)
 Logisticien : 0

Formateurs Temps dédié : 11
 Vacataires : 0
 Autres : 30
 Avec cursus pédagogique : 3

Nombre d'apprenants : 3 264

Nombre d'heures-apprenants : 41 814

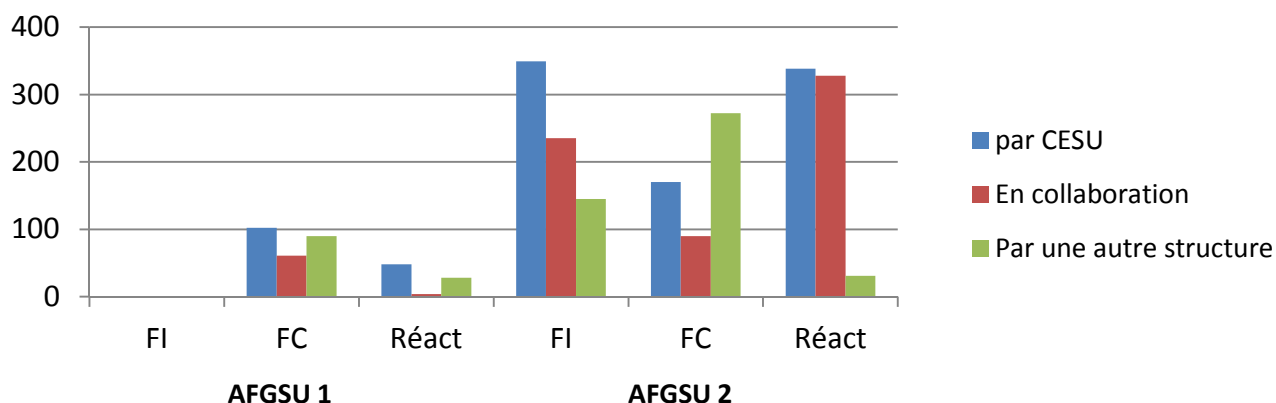


Fig 1. Nombre d'apprenants AFGSU 1 et 2, par type de formation et modalités d'organisation




Fig 2. Nombre d'apprenants AFGSU SSE, par type de formation

CESU 60

Hauts de France

CH de Beauvais

	Apprenants	HA
Formations en pédagogie		
FC formateurs AFGSU	20	140
Formations aux situations d'urgence		
AFGSU 1	253	3542
Réactualisation AFGSU 1	80	560
AFGSU 2	1261	26481
Réactualisation AFGSU 2	697	4879
Apprendre à porter secours	75	150
Plan de secours	17	119
Arrêt cardiaque	25	100
Cours et TD AFTRAL (DEA + AA)	699	4893
Formation SSE personnel SAMU	55	385
Formation montage tente personnel SAMU	14	98
Formation tutorat 2 IDE / 17 journées au total	17	119
Formation TIH 3 IDE	3	12
Formations aux situations d'exception		
COVID-19	48	336
TOTAL	3264	41814

Tab 1. Nombre d'apprenants et d'heures-apprenants par type de formation

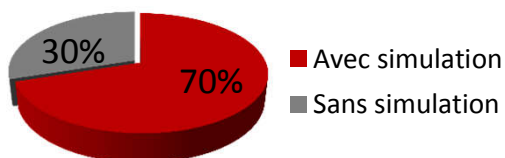


Fig 3. Recours à la simulation
Formations AFGSU

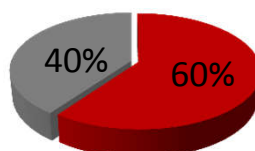


Fig 4. Recours à la simulation
Autres formations

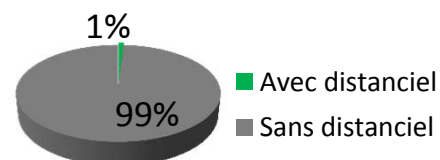


Fig 5. Recours au distanciel



CESU 61

Normandie
CH d'Alençon

Centre simulation HAS : Non

Ressources humaines

Responsable médical : 1 (0,1 ETP)
Cadre ou IDE référent : 2 (0,4 ETP)
Secrétaire : 1 (0,3 ETP)
Logisticien : 0

Formateurs Temps dédié : 3 (0,6 ETP)
Vacataires : 26
Autres : 21
Avec cursus pédagogique : 4

Nombre d'apprenants : 1 788

Nombre d'heures-apprenants : 24 269

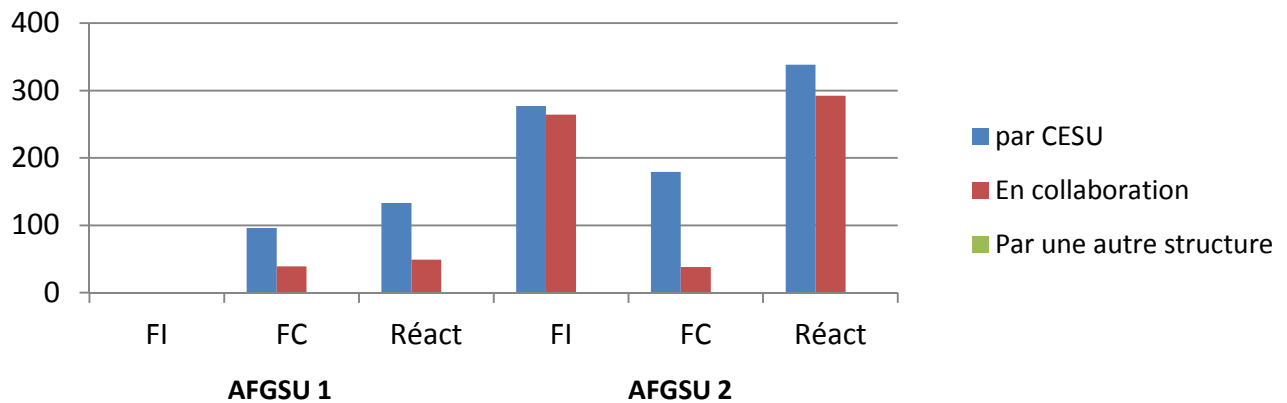


Fig 1. Nombre d'apprenants AFGSU 1 et 2, par type de formation et modalités d'organisation




Fig 2. Nombre d'apprenants AFGSU SSE, par type de formation

	Apprenants	HA
Formations en pédagogie		
Formation des formateurs AFGSU	49	343
Formations aux situations d'urgence		
AFGSU 1	135	1890
Réactualisation AFGSU 1	182	1274
AFGSU 2	758	15918
Réactualisation AFGSU 2	630	4410
Simulation procédurale MU et DESMU	28	392
Formations aux situations d'exception		
COVID-19	6	42
TOTAL	1788	24269

Tab 1. Nombre d'apprenants et d'heures-apprenants par type de formation

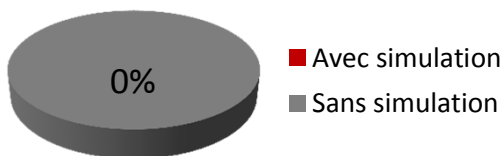


Fig 3. Recours à la simulation
Formations AFGSU

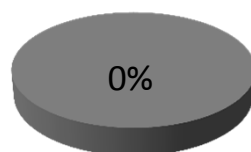


Fig 4. Recours à la simulation
Autres formations

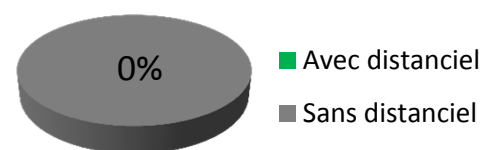


Fig 5. Recours au distanciel



CEHU 62

Hauts de France

CH d'Arras

Centre simulation HAS : Non

Ressources humaines

Responsable médical : 1 (0,25 ETP)
 Cadre ou IDE référent : 1 (0,5 ETP)
 Secrétaire : 2 (2 ETP)
 Logisticien : 0

Formateurs Temps dédié : 2 (1,3 ETP)
 Vacataires : 0
 Autres : 0
 Avec cursus pédagogique : 1

Nombre d'apprenants : 4 929

Nombre d'heures-apprenants : 78 022

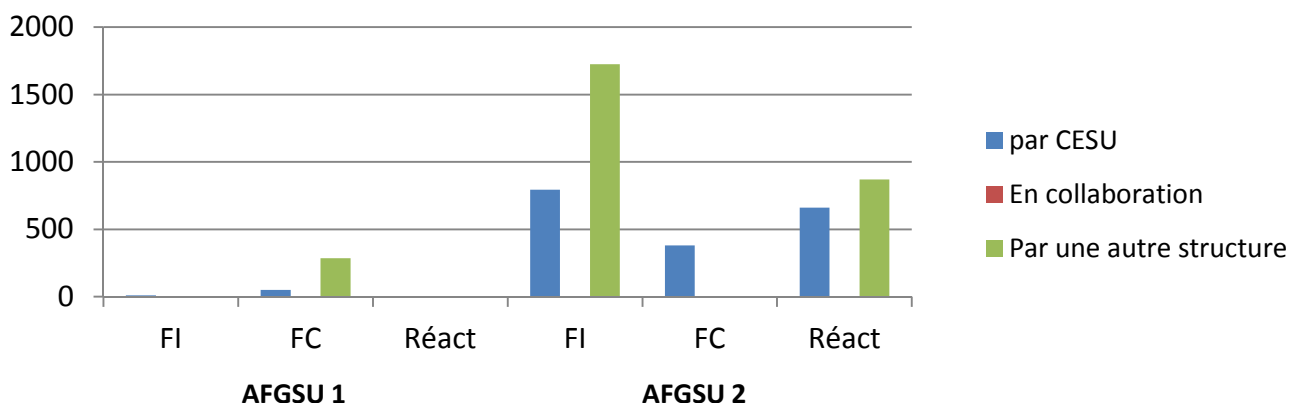


Fig 1. Nombre d'apprenants AFGSU 1 et 2, par type de formation et modalités d'organisation

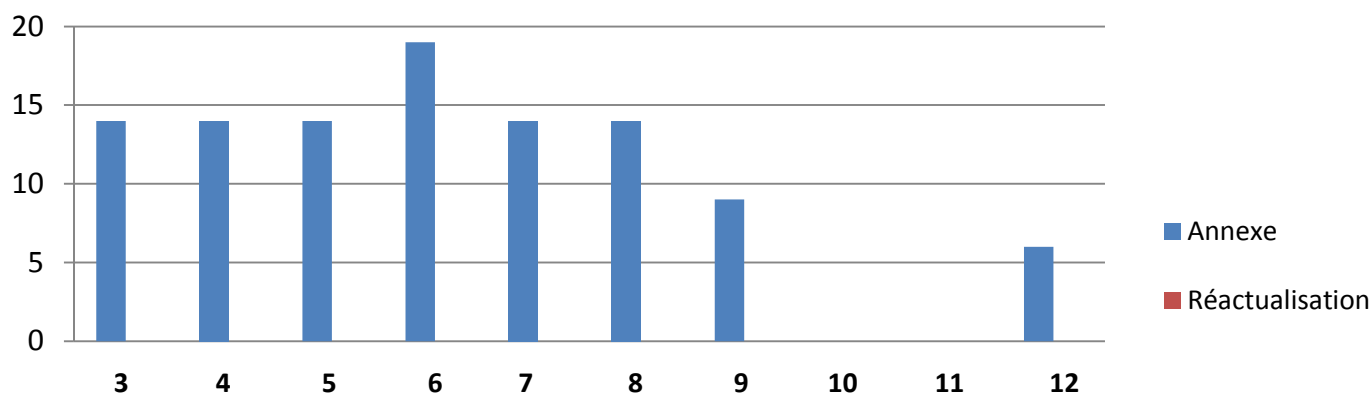


Fig 2. Nombre d'apprenants AFGSU SSE, par type de formation



CESU 62

Hauts de France

CH d'Arras

	Apprenants	HA
Formations en pédagogie		
Formation des formateurs AFGSU	7	490
FC formateurs AFSGU	42	294
Formations aux situations d'urgence		
AFGSU 1	347	4858
AFGSU 2	2898	60858
Réactualisation AFGSU 2	1531	10717
Formations aux situations d'exception		
AFGSU SSE	104	805
TOTAL	4929	78022

Tab 1. Nombre d'apprenants et d'heures-apprenants par type de formation

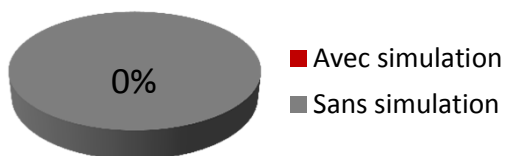


Fig 3. Recours à la simulation
Formations AFGSU

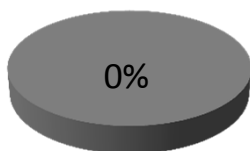


Fig 4. Recours à la simulation
Autres formations

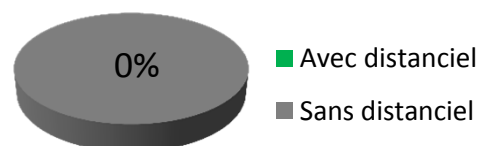


Fig 5. Recours au distanciel



CESU 63

Auvergne Rhône Alpes
CHU de Clermont-Ferrand

Centre simulation HAS : Non

Ressources humaines

Responsable médical : 0
Cadre ou IDE référent : 1 (0,5 ETP)
Secrétaire : 1 (0,5 ETP)
Logisticien : 0

Formateurs Temps dédié : 1 (0,25 ETP)
Vacataires : 40
Autres : 20
Avec cursus pédagogique : 1

Nombre d'apprenants : 4 117

Nombre d'heures-apprenants : 62 786

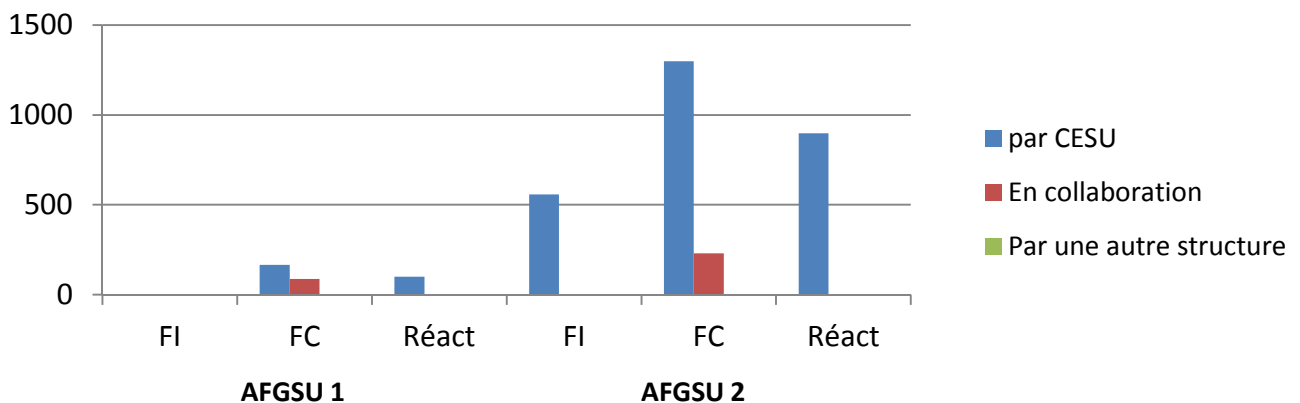


Fig 1. Nombre d'apprenants AFGSU 1 et 2, par type de formation et modalités d'organisation

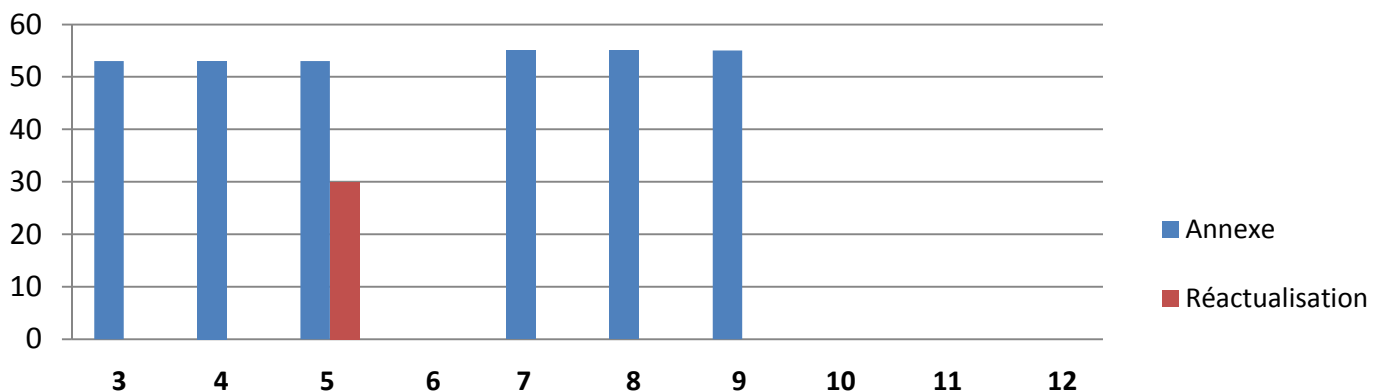


Fig 2. Nombre d'apprenants AFGSU SSE, par type de formation



CESU 63

Auvergne Rhône Alpes
CHU de Clermont-Ferrand

	Apprenants	HA
Formations en pédagogie		
Formation des formateurs AFGSU	10	700
FC formateurs AFGSU	76	532
Recyclage formateur SSE zonale	6	42
Formations aux situations d'urgence		
AFGSU 1	255	3570
Réactualisation AFGSU 1	101	707
AFGSU 2	2087	43827
Réactualisation AFGSU 2	898	6286
Infirmiers organisateurs de l'accueil	22	616
Formation d'adaptation à l'emploi ambulancier SMUR	21	3528
Transports pédiatriques	10	70
Initiation de la population à l'utilisation du DAE	24	96
Cricothyroidotomie	26	52
Milieus hostile	12	288
Accouchement	8	56
Formations aux situations d'exception		
AFGSU SSE	354	2002
COVID-19	207	414
TOTAL	4117	62786

Tab 1. Nombre d'apprenants et d'heures-apprenants par type de formation

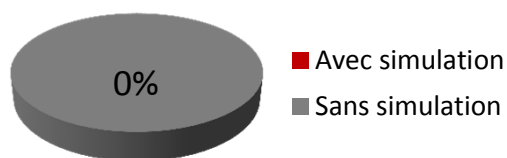


Fig 3. Recours à la simulation
Formations AFGSU

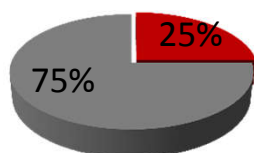


Fig 4. Recours à la simulation
Autres formations

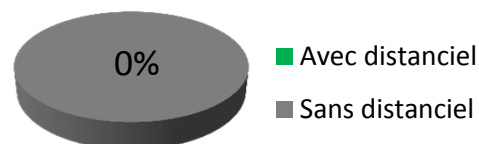


Fig 5. Recours au distanciel

CESU 64A

Nouvelle Aquitaine
CH de Bayonne

Centre simulation HAS : Non

Ressources humaines

Responsable médical : 2 (0,5 ETP)
Cadre ou IDE référent : 0
Secrétaire : 2 (1 ETP)
Logisticien : 0

Formateurs Temps dédié : 2 (0,8 ETP)
Vacataires : 0
Autres : 0
Avec cursus pédagogique : 0

Nombre d'apprenants : 1 477

Nombre d'heures-apprenants : 17 147

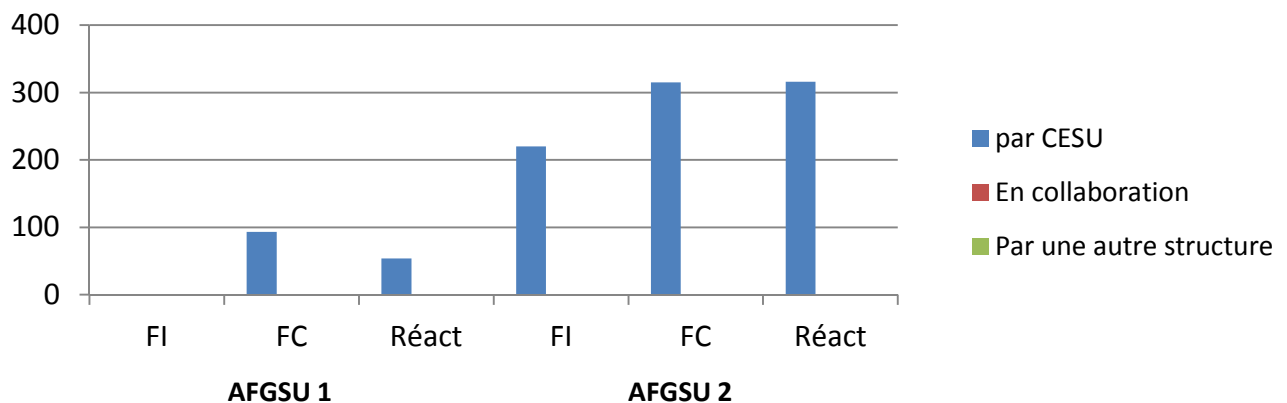


Fig 1. Nombre d'apprenants AFGSU 1 et 2, par type de formation et modalités d'organisation




Fig 2. Nombre d'apprenants AFGSU SSE, par type de formation

CESU 64A

Nouvelle Aquitaine
CH de Bayonne

	Apprenants	HA
Formations en pédagogie		
FC formateurs AFGSU	13	273
Bases pratiques de la formation en simulation en santé	8	56
Formations aux situations d'urgence		
AFGSU 1	93	1302
Réactualisation AFGSU 1	54	378
AFGSU 2	535	11235
Réactualisation AFGSU 2	316	2212
Infirmiers organisateurs de l'accueil	16	336
Médecins correspondants SAMU	2	14
Situations relationnelles aiguës aux urgences	9	63
Gestion de l'ACR à la SAUV	6	42
Gestes d'urgence enfants/nourrissons	10	70
Réanimation en salle de naissance SF/PUER	17	119
Réanimation en salle de naissance AS/AP	7	4
Echoguidage ponction veineuse	8	56
RANP	31	434
Ambulanciers / garde préfectorale	58	406
Ateliers ACR urgences pédiatriques	16	8
Ateliers SMUR pédiatrique	15	7
Formations aux situations d'exception		
COVID-19	263	132
TOTAL	1477	17147

Tab 1. Nombre d'apprenants et d'heures-apprenants par type de formation

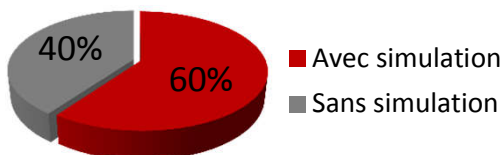


Fig 3. Recours à la simulation
Formations AFGSU

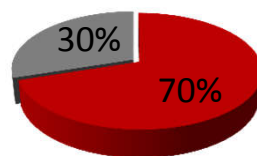


Fig 4. Recours à la simulation
Autres formations

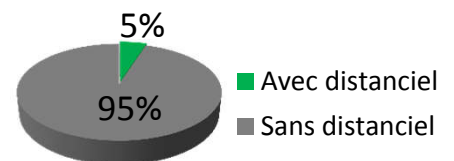


Fig 5. Recours au distanciel

CESU 64B

Nouvelle Aquitaine
CH de Pau

Centre simulation HAS : Non

Ressources humaines

Responsable médical : 1 (0,25 ETP)
Cadre ou IDE référent : 1 (0,5 ETP)
Secrétaire : 1 (0,8 ETP)
Logisticien : 0

Formateurs Temps dédié : 3 (0,7 ETP)
Vacataires : 23
Autres : 3
Avec cursus pédagogique : 3

Nombre d'apprenants : 1 837

Nombre d'heures-apprenants : 21 744

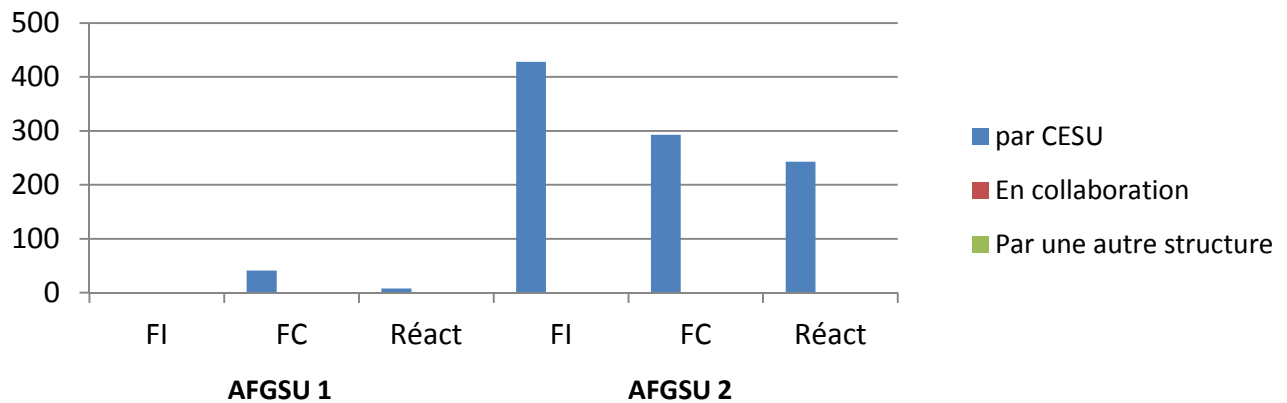


Fig 1. Nombre d'apprenants AFGSU 1 et 2, par type de formation et modalités d'organisation

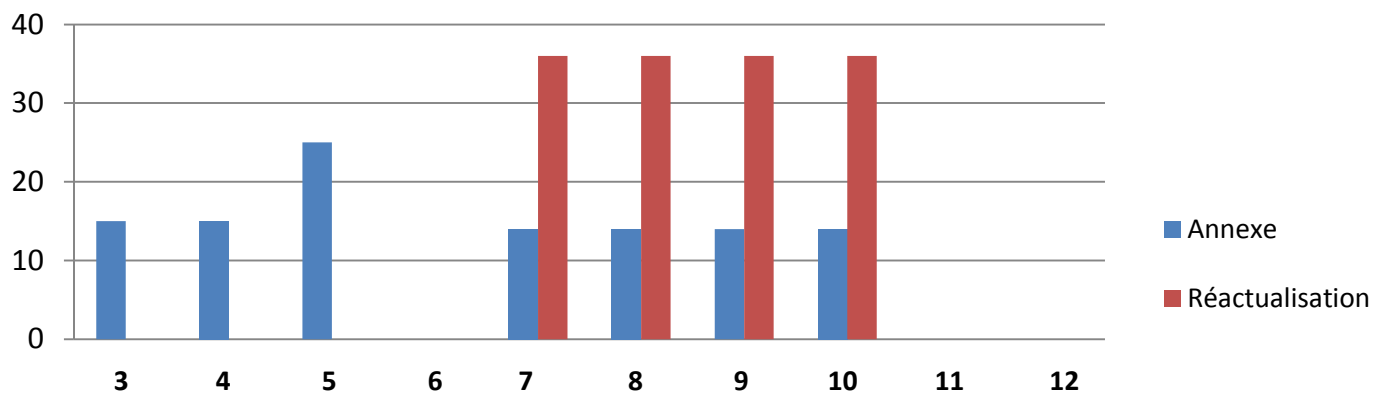


Fig 2. Nombre d'apprenants AFGSU SSE, par type de formation

CESU 64B

Nouvelle Aquitaine
CH de Pau

	Apprenants	HA
Formations en pédagogie		
FC formateurs AFGSU	26	208
Formations aux situations d'urgence		
AFGSU 1	41	574
Réactualisation AFGSU1	8	56
AFGSU2	721	15141
Réactualisation AFGSU2	243	1701
Choc anaphylactique	6	18
IOA	18	504
Formation chariot d'urgence	88	176
Formation ECG	16	48
Garde ambulancière préfectorale (GAP)	120	840
Formation IDE SMUR	11	154
Formation MEOPA	39	117
Formation pédago	2	14
PEC nouveau-né en urgence en salle de naissance	31	217
Formation SAUV	4	112
Formation SUMP	191	669
Formation TP internes	17	68
Formations aux situations d'exception		
AFGSU SSE	255	1127
TOTAL	1837	21744

Tab 1. Nombre d'apprenants et d'heures-apprenants par type de formation

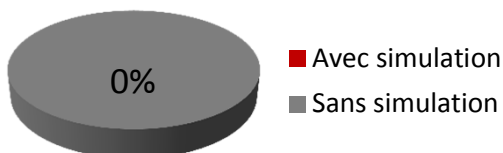


Fig 3. Recours à la simulation
Formations AFGSU

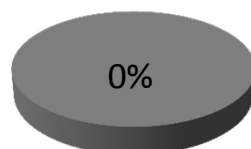


Fig 4. Recours à la simulation
Autres formations

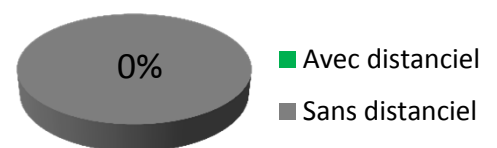


Fig 5. Recours au distanciel



CESU 65

Occitanie
CH de Tarbes

Centre simulation HAS : Non

Ressources humaines

Responsable médical : 1 (0,2 ETP)
Cadre ou IDE référent : 1 (0,07 ETP)
Secrétaire : 1 (0,5 ETP)
Logisticien : 0

Formateurs Temps dédié : 4 (0,35 ETP)
Vacataires : 16
Autres : 14
Avec cursus pédagogique : 5

Nombre d'apprenants : 1 049

Nombre d'heures-apprenants : 13 804

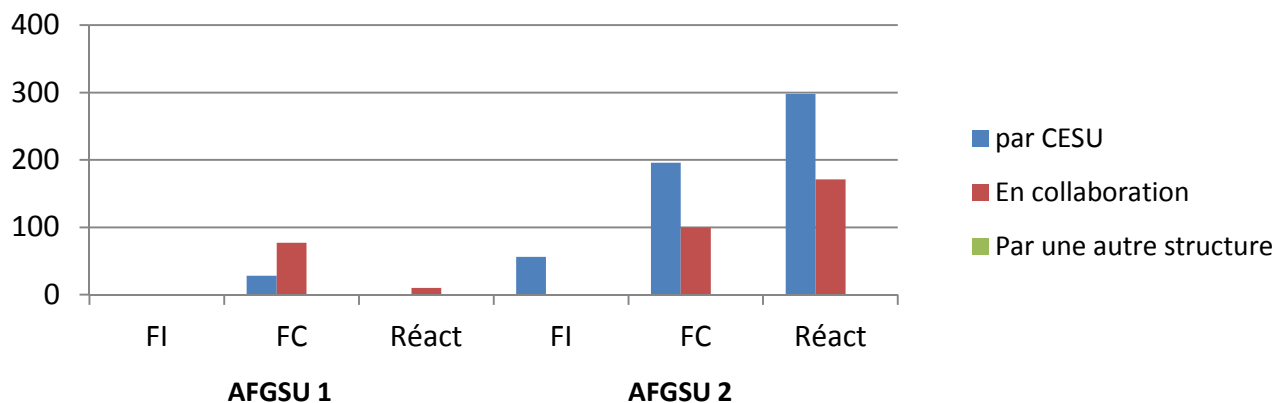


Fig 1. Nombre d'apprenants AFGSU 1 et 2, par type de formation et modalités d'organisation




Fig 2. Nombre d'apprenants AFGSU SSE, par type de formation

CESU 65

Occitanie

CH de Tarbes

	Apprenants	HA
Formations en pédagogie		
Formation des formateurs AFGSU	11	385
FC formateurs AFGSU	13	91
Formations aux situations d'urgence		
AFGSU 1	105	1470
Réactualisation AFGSU 1	10	70
AFGSU 2	352	7392
Réactualisation AFGSU 2	469	3283
Guidance des gestes par téléphone	17	119
Transport infirmier interhospitalier	7	147
Transport infirmier interhospitalier	4	28
Accueil IAO et SAUV	16	336
Formations aux situations d'exception		
AFGSU SSE	39	441
COVID-19	6	42
TOTAL	1049	13804

Tab 1. Nombre d'apprenants et d'heures-apprenants par type de formation

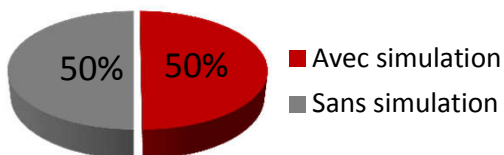


Fig 3. Recours à la simulation
Formations AFGSU

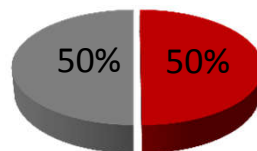


Fig 4. Recours à la simulation
Autres formations

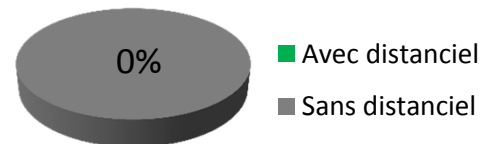


Fig 5. Recours au distanciel



CESU 66

Occitanie
CH de Perpignan

Centre simulation HAS : Non

Ressources humaines

Responsable médical : 1 (0,1 ETP)
Cadre ou IDE référent : 1 (0,25 ETP)
Secrétaire : 1 (1 ETP)
Logisticien : 0

Formateurs Temps dédié : 1 (0,8 ETP)
Vacataires : 27
Autres : 0
Avec cursus pédagogique : 1

Nombre d'apprenants : 1 402

Nombre d'heures-apprenants : 20 885

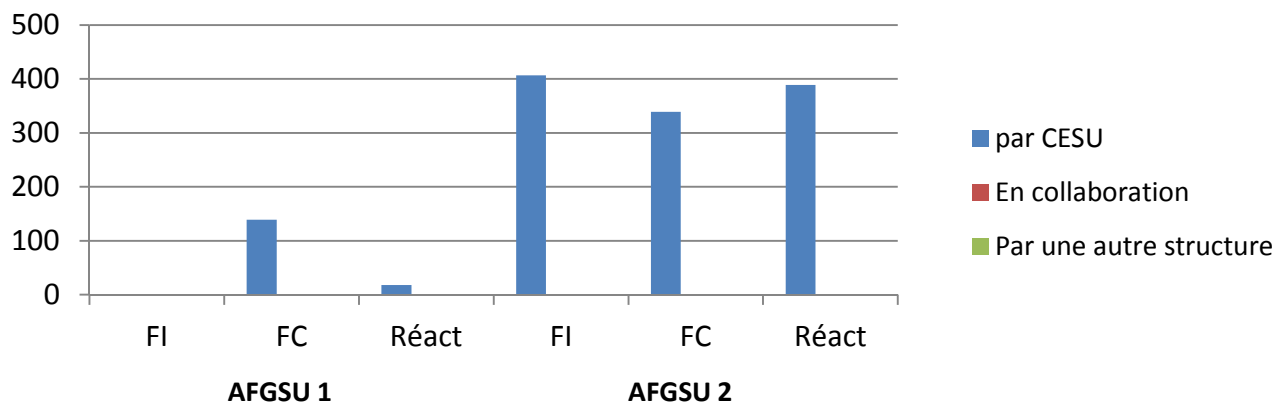


Fig 1. Nombre d'apprenants AFGSU 1 et 2, par type de formation et modalités d'organisation




Fig 2. Nombre d'apprenants AFGSU SSE, par type de formation



CESU 66

Occitanie

CH de Perpignan

	Apprenants	HA
Formations aux situations d'urgence		
AFGSU 1	139	1946
Réactualisation AFGSU 1	18	126
AFGSU 2	746	15666
Réactualisation AFGSU 2	389	2723
Rappel des acquis	99	347
Formations aux situations d'exception		
COVID-19	11	77
TOTAL	1402	20885

Tab 1. Nombre d'apprenants et d'heures-apprenants par type de formation

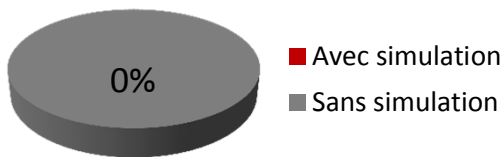


Fig 3. Recours à la simulation
Formations AFGSU

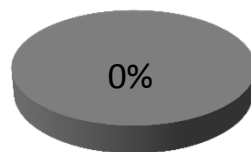


Fig 4. Recours à la simulation
Autres formations

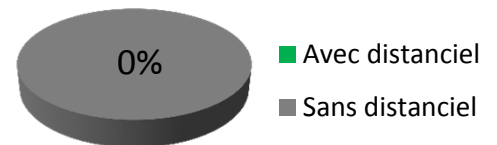


Fig 5. Recours au distanciel

Ressources humaines

Responsable médical : 2 (0,5 ETP)
Cadre ou IDE référent : 1 (0,5 ETP)
Secrétaire : 1 (1 ETP)
Logisticien : 0

Formateurs Temps dédié : 3 (0,3 ETP)
Vacataires : 70
Autres : 10
Avec cursus pédagogique : 8

Nombre d'apprenants : 3 860

Nombre d'heures-apprenants : 64 333

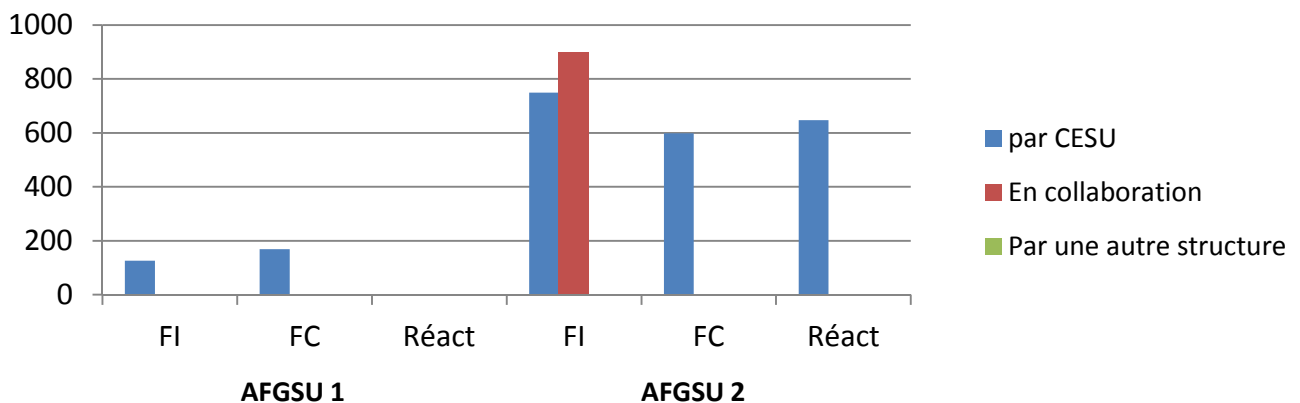


Fig 1. Nombre d'apprenants AFGSU 1 et 2, par type de formation et modalités d'organisation

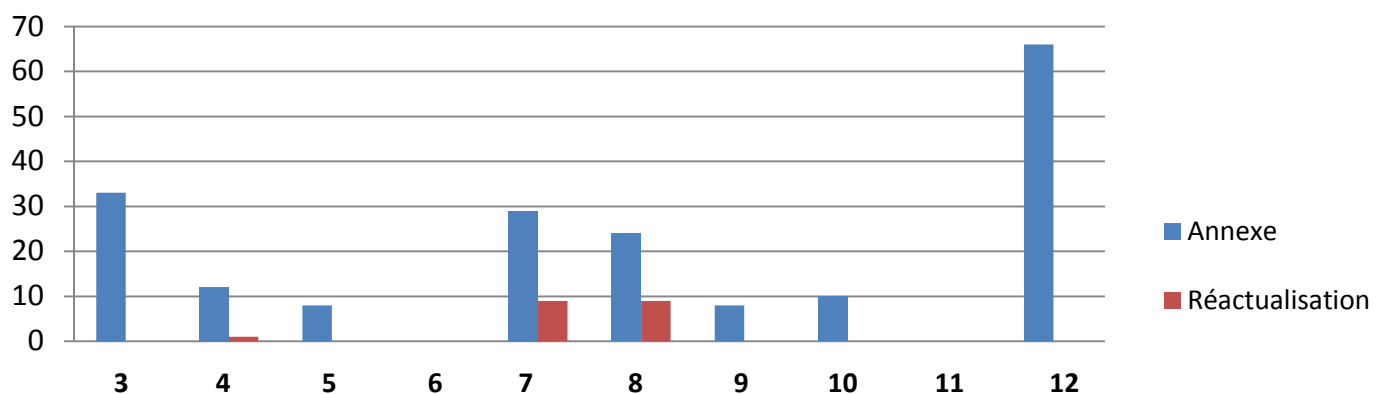


Fig 2. Nombre d'apprenants AFGSU SSE, par type de formation

	Apprenants	HA
Formations en pédagogie		
Formation des formateurs AFGSU	14	980
FC formateurs AFGSU	21	147
Dynamique des groupes	5	105
Formation des formateurs SSE	11	154
Formation des référents SSE	8	112
Formation de formateurs en simulation	12	420
Formateurs occasionnels	12	420
Formateur urgences vitales	12	252
Formateur simulation	6	210
Formations aux situations d'urgence		
AFGSU 1	295	4130
AFGSU 2	2247	47187
Réactualisation AFGSU 2	647	4529
Formation d'adaptation à l'emploi ambulancier SMUR	12	840
Médecins correspondants SAMU	5	70
FAE brancardiers	9	315
Recyclage équipe SMUR	44	308
Urgences en intra-hospitalier	30	105
Urgences en structures médico sociales	74	518
Urgences en radiologie	10	70
Urgences en psychiatrie	57	399
Urgences en médecine du travail	11	154
Urgences en salle de naissance	8	112
Accouchement inopiné en pré-hospitalier	30	420
Urgences en SSPI	12	336
Sécurité civile	30	215
Formations aux situations d'exception		
AFGSU SSE	209	1666
COVID-19	29	159
TOTAL	3860	64333

Tab 1. Nombre d'apprenants et d'heures-apprenants par type de formation

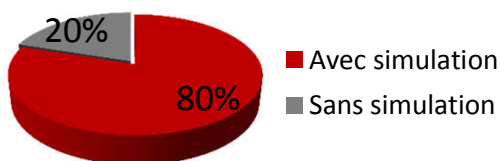


Fig 3. Recours à la simulation
Formations AFGSU

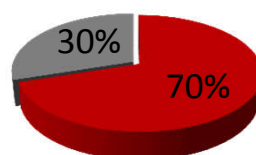


Fig 4. Recours à la simulation
Autres formations

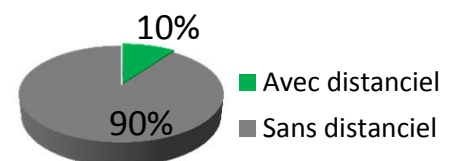


Fig 5. Recours au distanciel



CESU 68

Grand Est
CH de Mulhouse

Centre simulation HAS : Niveau 1

Ressources humaines

Responsable médical : 1 (0,2 ETP)
Cadre ou IDE référent : 1 (0,2 ETP)
Secrétaire : 1 (0,7 ETP)
Logisticien : 0

Formateurs Temps dédié : 3 (1 ETP)
Vacataires : 50
Autres : 9
Avec cursus pédagogique : 26

Nombre d'apprenants : 2 084

Nombre d'heures-apprenants : 37 045

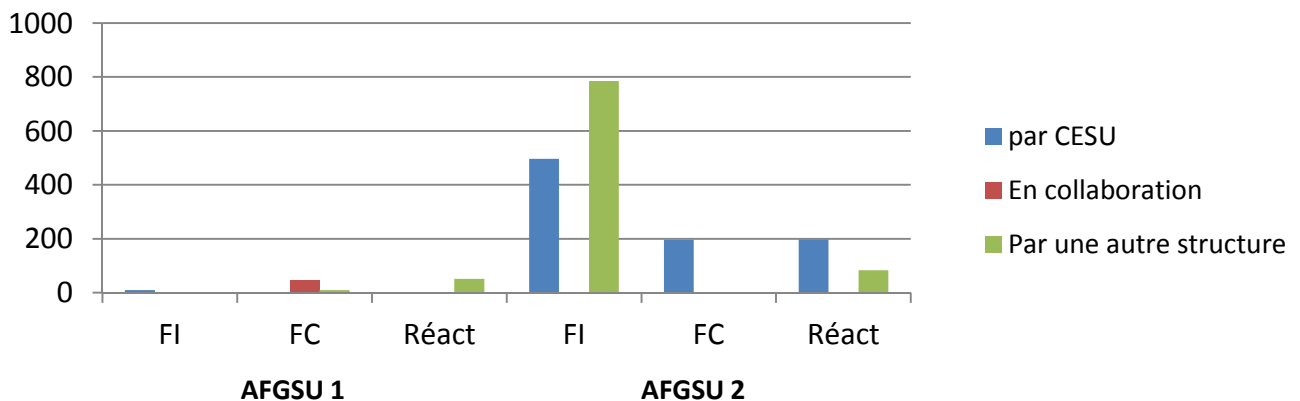


Fig 1. Nombre d'apprenants AFGSU 1 et 2, par type de formation et modalités d'organisation




Fig 2. Nombre d'apprenants AFGSU SSE, par type de formation



CESU 68

Grand Est
CH de Mulhouse

	Apprenants	HA
Formations en pédagogie		
Formation des formateurs AFGSU	29	812
Formations aux situations d'urgence		
AFGSU 1	68	952
Réactualisation AFGSU 1	51	357
AFGSU 2	1478	31038
Réactualisation AFGSU 2	281	1967
Infirmiers organisateurs de l'accueil	17	255
Formation d'adaptation à l'emploi ambulancier SMUR	18	270
FAE SAUV	10	350
FAE IDE SMUR	11	154
Tri et urgences médicales	8	144
ACLS (collaboration)	6	108
Simulation en santé	48	336
ACR	37	148
Formations aux situations d'exception		
COVID-19	22	154
TOTAL	2084	37045

Tab 1. Nombre d'apprenants et d'heures-apprenants par type de formation

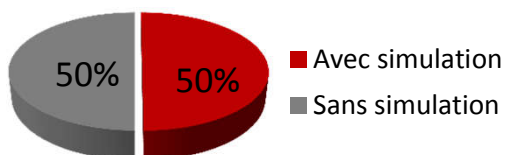


Fig 3. Recours à la simulation
Formations AFGSU

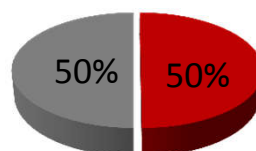


Fig 4. Recours à la simulation
Autres formations

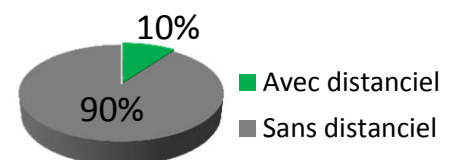


Fig 5. Recours au distanciel



CESU 69

Auvergne Rhône-Alpes

CHU de Lyon

Centre simulation HAS : Non

Ressources humaines

Responsable médical : 1 (0,4 ETP)
Cadre ou IDE référent : 1 (0,25 ETP)
Secrétaire : 1 (1 ETP)
Logisticien : 0

Formateurs Temps dédié : 7 (1 ETP)
Vacataires : 53
Autres : 0
Avec cursus pédagogique : 2

Nombre d'apprenants : 3 840

Nombre d'heures-apprenants : 71 197

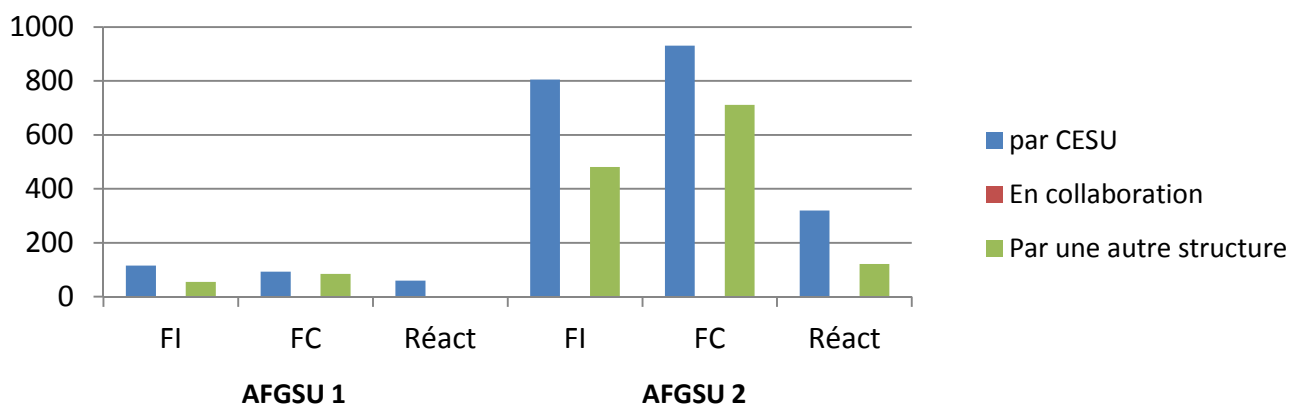


Fig 1. Nombre d'apprenants AFGSU 1 et 2, par type de formation et modalités d'organisation




Fig 2. Nombre d'apprenants AFGSU SSE, par type de formation



CESU 69

Auvergne Rhône-Alpes

CHU de Lyon

	Apprenants	HA
Formations en pédagogie		
Formation des formateurs AFGSU	10	700
Formations aux situations d'urgence		
AFGSU 1	349	4886
Réactualisation AFGSU 1	60	420
AFGSU 2	2928	61488
Réactualisation AFGSU 2	442	3094
Sécurité civile	15	105
Formations aux situations d'exception		
COVID-19	36	504
TOTAL	3840	71197

Tab 1. Nombre d'apprenants et d'heures-apprenants par type de formation

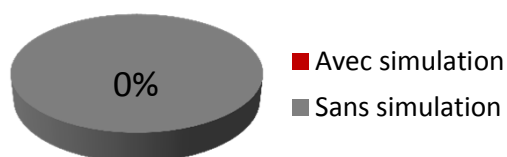


Fig 3. Recours à la simulation
Formations AFGSU

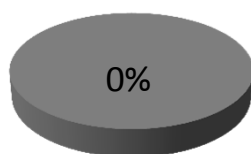


Fig 4. Recours à la simulation
Autres formations

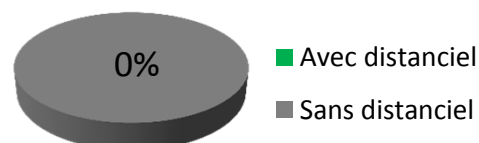


Fig 5. Recours au distanciel

Ressources humaines

Responsable médical : 3 (0,5 ETP)
Cadre ou IDE référent : 0
Secrétaire : 2 (0,1 ETP)
Logisticien : 0

Formateurs Temps dédié : 2 (1 ETP)
Vacataires : 2
Autres : 0
Avec cursus pédagogique : 0

Nombre d'apprenants : 576

Nombre d'heures-apprenants : 6 978

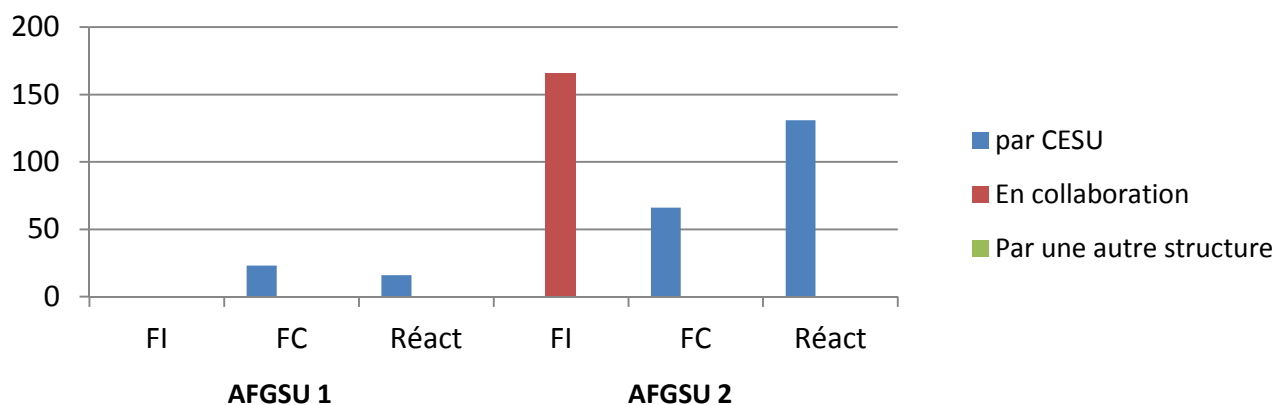


Fig 1. Nombre d'apprenants AFGSU 1 et 2, par type de formation et modalités d'organisation

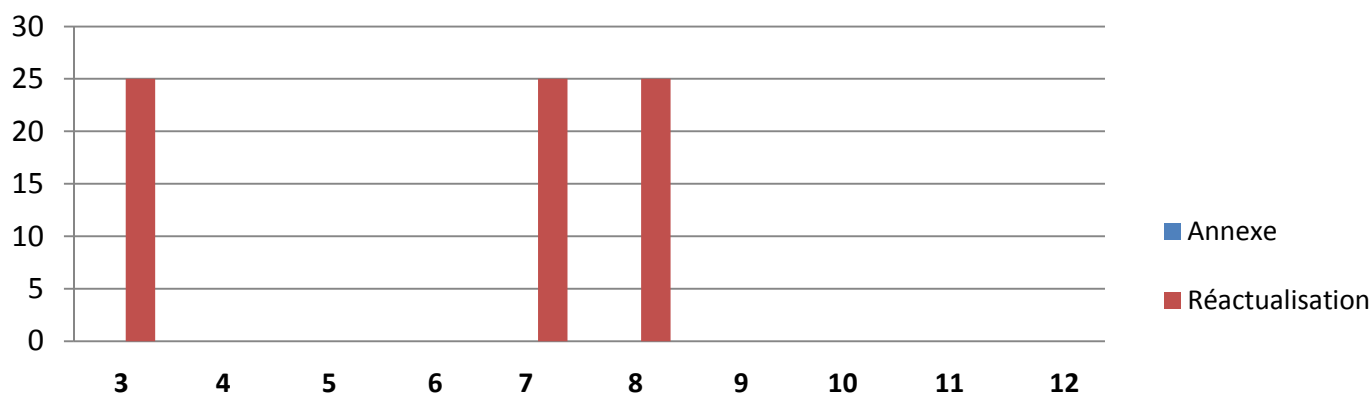


Fig 2. Nombre d'apprenants AFGSU SSE, par type de formation

	Apprenants	HA
Formations aux situations d'urgence		
AFGSU 1	23	322
Réactualisation AFGSU 1	16	112
AFGSU 2	232	4872
Réactualisation AFGSU 2	131	917
Suture de plaies	16	48
Nouveaux arrivants	10	180
Urgences pédiatriques	45	180
Urgences pneumologiques	28	84
Formations aux situations d'exception		
AFGSU SSE	75	263
TOTAL	576	6978

Tab 1. Nombre d'apprenants et d'heures-apprenants par type de formation

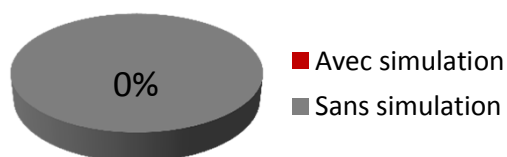


Fig 3. Recours à la simulation
Formations AFGSU

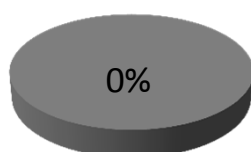


Fig 4. Recours à la simulation
Autres formations

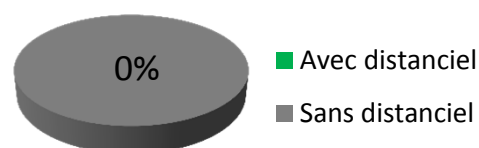


Fig 5. Recours au distanciel



CESU 71

Bourgogne Franche Comté

CH de Chalon-sur-Saône

Centre simulation HAS : Niveau 1

Ressources humaines

Responsable médical : 1 (0,1 ETP)
 Cadre ou IDE référent : 2 (0,5 ETP)
 Secrétaire : 1 (0,3 ETP)
 Logisticien : 0

Formateurs Temps dédié : 0
 Vacataires : 33
 Autres : 26
 Avec cursus pédagogique : 5

Nombre d'apprenants : 2 324

Nombre d'heures-apprenants : 34 398

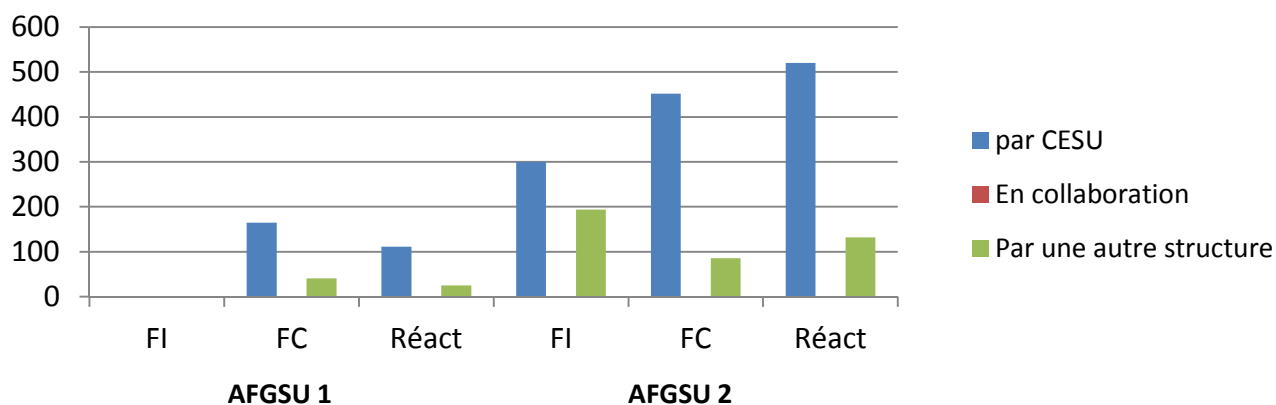


Fig 1. Nombre d'apprenants AFGSU 1 et 2, par type de formation et modalités d'organisation




Fig 2. Nombre d'apprenants AFGSU SSE, par type de formation



CESU 71

Bourgogne Franche Comté

CH de Chalon-sur-Saône

	Apprenants	HA
Formations en pédagogie		
Formation des formateurs AFGSU	13	910
Dynamique des groupes	38	266
Formations aux situations d'urgence		
AFGSU 1	206	2884
Réactualisation AFGSU 1	136	952
AFGSU 2	1032	21672
Réactualisation AFGSU 2	652	4564
Infirmiers organisateurs de l'accueil	7	196
Formation d'adaptation à l'emploi ambulanciers SMUR	6	840
MEOPA	37	56
ECMU	30	630
Formations pour les ARM	14	280
Formations pour les ARM	8	56
Echographie du patient critique et hémodyn. cardiaques	8	56
Sécurité civile	94	658
Formations aux situations d'exception		
AFGSU SSE	16	56
COVID-19	27	322
TOTAL	2324	34398

Tab 1. Nombre d'apprenants et d'heures-apprenants par type de formation

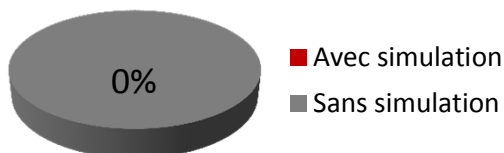


Fig 3. Recours à la simulation
Formations AFGSU

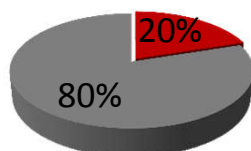


Fig 4. Recours à la simulation
Autres formations

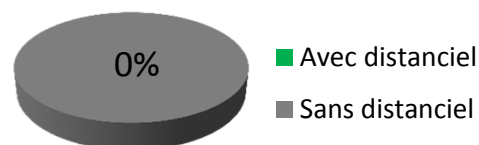


Fig 5. Recours au distanciel



Centre d'Enseignement des Soins
d'Urgence de la Sarthe

CESU 72

Pays de la Loire

CH Le Mans

Centre simulation HAS : Non

Ressources humaines

Responsable médical : 1 (0,15 ETP)
Cadre ou IDE référent : 1
Secrétaire : 1 (0 ETP)
Logisticien : 0

Formateurs Temps dédié : 19
Vacataires : 3
Autres : 7
Avec cursus pédagogique : 0

Nombre d'apprenants : 1 639

Nombre d'heures-apprenants : 28 819

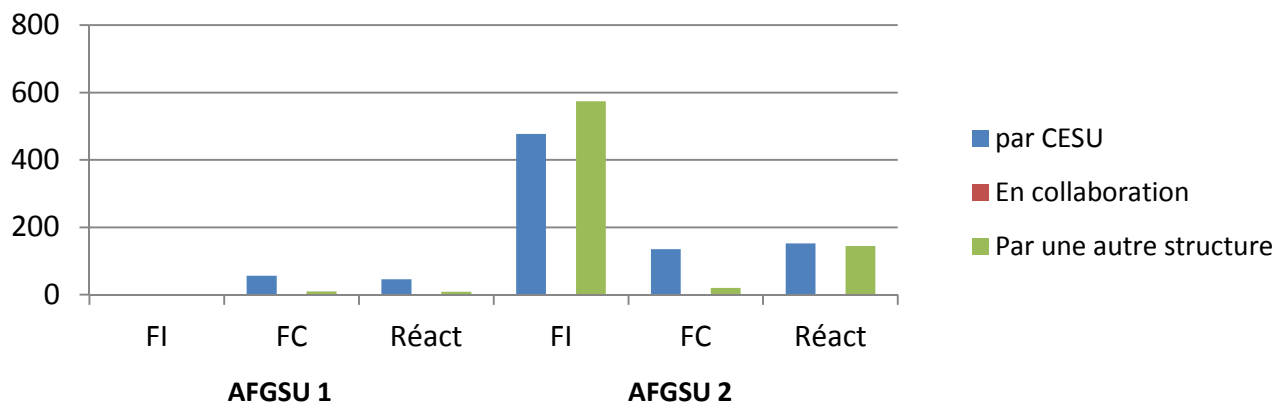


Fig 1. Nombre d'apprenants AFGSU 1 et 2, par type de formation et modalités d'organisation




Fig 2. Nombre d'apprenants AFGSU SSE, par type de formation



Centre d'Enseignement des Soins
d'Urgence de la Sarthe

CESU 72

Pays de la Loire

CH Le Mans

	Apprenants	HA
Formations en pédagogie		
FC formateurs AFGSU	15	105
Formations aux situations d'urgence		
AFGSU 1	66	924
Réactualisation AFGSU 1	55	385
AFGSU 2	1206	25326
Réactualisation AFGSU 2	297	2079
TOTAL	1639	28819

Tab 1. Nombre d'apprenants et d'heures-apprenants par type de formation

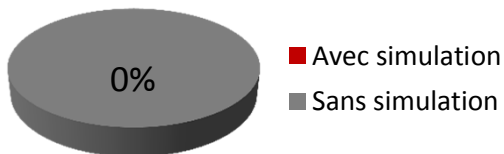


Fig 3. Recours à la simulation
Formations AFGSU

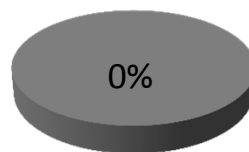


Fig 4. Recours à la simulation
Autres formations

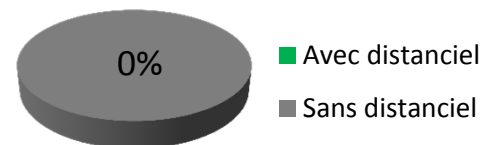


Fig 5. Recours au distanciel



CESU 73

Auvergne Rhône-Alpes
CH de Chambéry

Centre simulation HAS : Niveau 3

Ressources humaines

Responsable médical : 1 (0,7 ETP)
Cadre ou IDE référent : 1 (1 ETP)
Secrétaire : 1 (1 ETP)
Logisticien : 1 (1 ETP)

Formateurs Temps dédié : 22 (4,3 ETP)
Vacataires : 0
Autres : 0
Avec cursus pédagogique : 47

Nombre d'apprenants : 3 017

Nombre d'heures-apprenants : 30 076

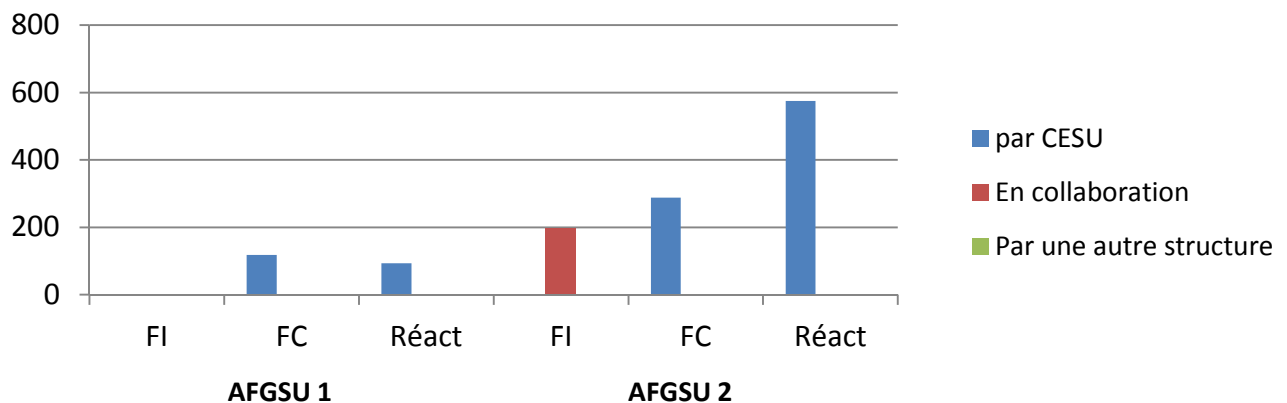


Fig 1. Nombre d'apprenants AFGSU 1 et 2, par type de formation et modalités d'organisation

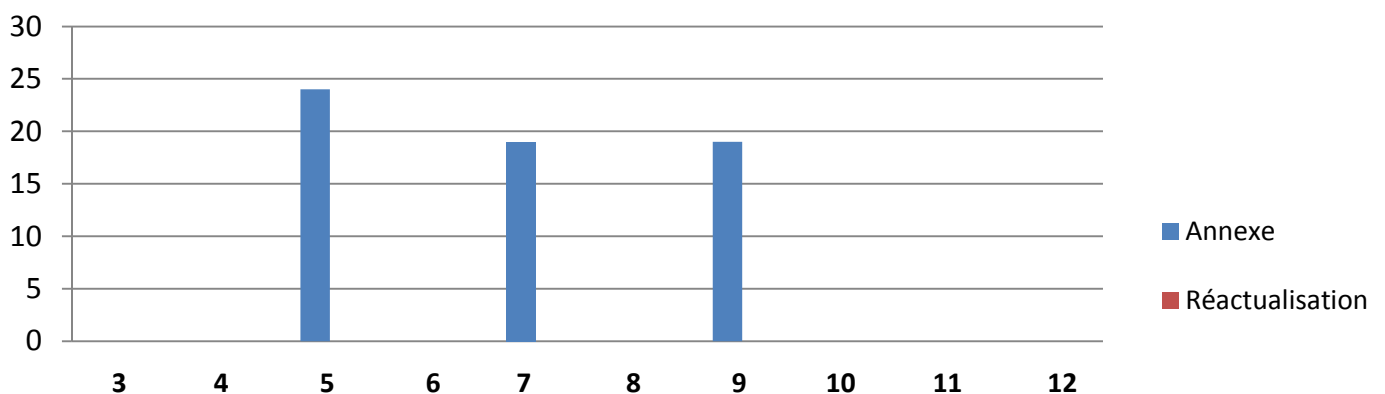


Fig 2. Nombre d'apprenants AFGSU SSE, par type de formation

CESU 73

Auvergne Rhône-Alpes
CH de Chambéry

	Apprenants	HA
Formations en pédagogie		
Formation de formateurs en simulation	56	1960
Formation avancée en débriefing	12	336
Formation continue des formateurs en simulation	40	280
Formations aux situations d'urgence		
AFGSU 1	118	1652
Réactualisation AFGSU 1	93	651
AFGSU 2	487	10227
Réactualisation AFGSU 2	575	4025
Médecins correspondants SAMU	336	2352
PEC Urg vitales intra hospitalières SAU et médecins	84	300
PEC Urg vitales pré hospitalières SMUR	70	280
PEC Urg vitales en USC	34	119
Prise en charge urgences pédiatriques	82	287
PEC accident allergique en radiologie	9	63
PEC des urg vitales et gestes techniques pour les MCS	35	245
Communication thérapeutique	115	2366
Hygiène hospitalière en service de soins	36	144
Gestion des situations d'urgence en TIH	12	42
Prise en charge pratique de situations de crise en anesthésie	55	192,5
PEC Urg vitales en unités sanitaires	20	70
Optimiser la PEC des UV en PMI	16	112
Urgences vitales en milieu psychiatriques	5	35
Situations complexes en néonatalogie et en obstétrique	50	175
Optimisation du travail en équipe en service USIC- cardio	32	112
Urgences chez l'enfant de 3 mois à 3 ans	59	413
Situations complexes en réanimation	54	189
Formation continue ARM	30	210
Simulation management amélioration continue de la qualité	12	336
EIDE (Simulation)	139	486,5
Internes DESMU et SAU	180	903
Formations aux situations d'exception		
AFGSU SSE	62	434
COVID-19	109	1079
TOTAL	3017	30076

Tab 1. Nombre d'apprenants et d'heures-apprenants par type de formation

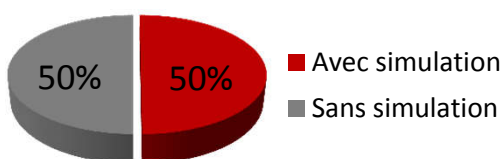


Fig 3. Recours à la simulation
Formations AFGSU

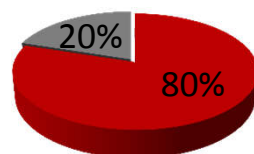


Fig 4. Recours à la simulation
Autres formations

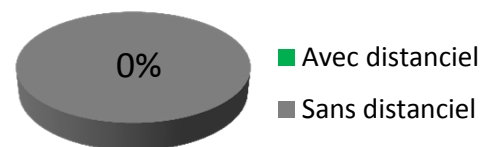


Fig 5. Recours au distanciel



CESU 74

Auvergne Rhône-Alpes
CH d'Annecy

Centre simulation HAS : Non

Ressources humaines

Responsable médical : 1 (0,2 ETP)
Cadre ou IDE référent : 1 (0,5 ETP)
Secrétaire : 1 (1 ETP)
Logisticien : 1 (0,5 ETP)

Formateurs Temps dédié : 24 (4,6 ETP)
Vacataires : 0
Autres : 30
Avec cursus pédagogique : 4

Nombre d'apprenants : 3 863

Nombre d'heures-apprenants : 50 525

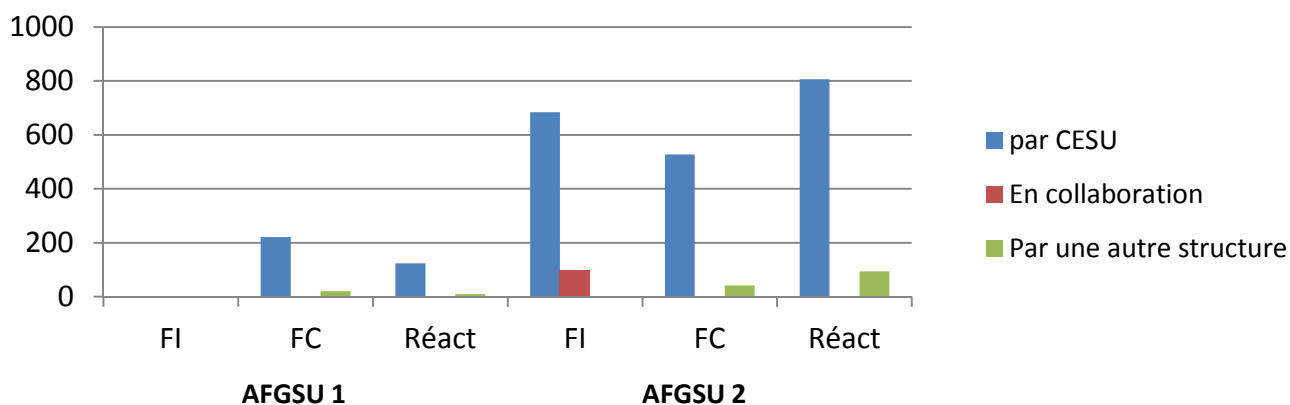


Fig 1. Nombre d'apprenants AFGSU 1 et 2, par type de formation et modalités d'organisation

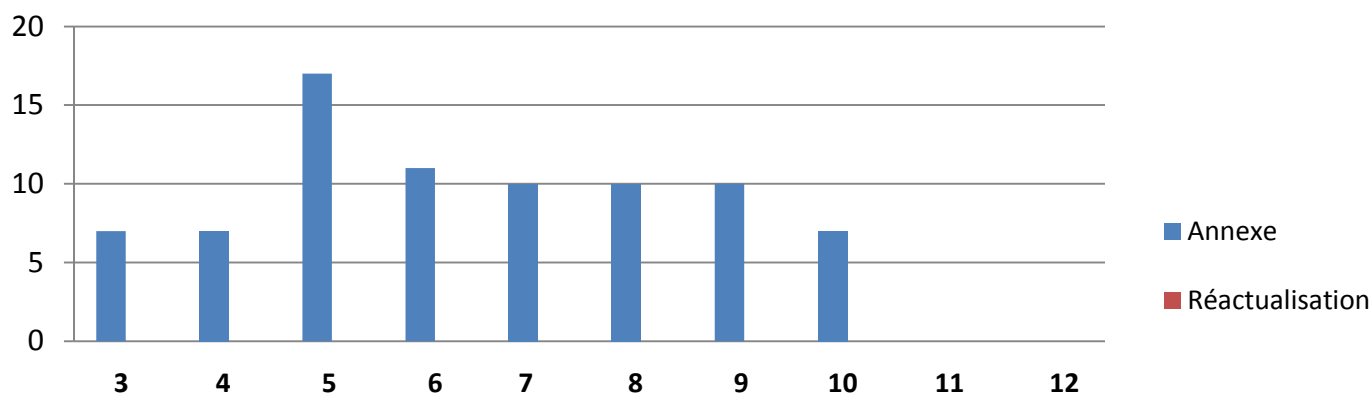


Fig 2. Nombre d'apprenants AFGSU SSE, par type de formation



CESU 74

Auvergne Rhône-Alpes
CH d'Annecy

	Apprenants	HA
Formations en pédagogie		
Formation des formateurs AFGSU	56	3920
FC formateurs AFGSU	38	266
Dynamique de groupe	38	798
Formation de formateurs en simulation	18	630
Apprent. de l'adulte : bases de pédagogie, d'enseignement	12	252
Formations aux situations d'urgence		
AFGSU 1	241	3374
Réactualisation AFGSU 1	134	938
AFGSU 2	1352	28392
Réactualisation AFGSU 2	900	6300
Infirmier organisateur de l'accueil	34	714
Médecins correspondants SAMU	274	1096
Apprendre à porter secours	216	324
DESMU	130	910
SAUV	43	301
Annonces et communications complexes	24	168
Accouchement hors maternité	21	147
PEC Arrêt cardiaque pour les internes du SAU	26	182
Pose VVP écho guidée et KT osseux	14	98
Gestes et Soins d'Urgence en EHPAD	33	231
Transport des patients coronariens	9	31
Tuteur ARM	6	84
Formation MEOPA / KALINOX	23	80
Osons la créativité	43	151
Gestes et Soins d'Urgence en crèche	20	140
Forum de santé des cadres de santé de l'AP-HP	32	112
Formation DDAC	14	98
Sécurité civile	22	154
Formations aux situations d'exception		
AFGSU SSE	79	557
COVID-19	11	77
TOTAL	3863	50525

Tab 1. Nombre d'apprenants et d'heures-apprenants par type de formation

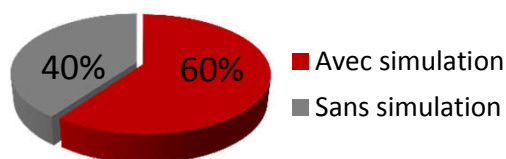


Fig 3. Recours à la simulation
Formations AFGSU

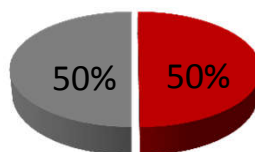


Fig 4. Recours à la simulation
Autres formations

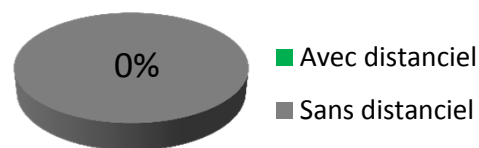


Fig 5. Recours au distanciel



CESU 75

Ile de France
CHU de Paris

Centre simulation HAS : Niveau 1

Ressources humaines

Responsable médical : 1 (0,5 ETP)
Cadre ou IDE référent : 1 (1 ETP)
Secrétaire : 3 (3 ETP)
Logisticien : 1 (1 ETP)

Formateurs Temps dédié : 1 (1 ETP)
Vacataires : 180
Autres : 105
Avec cursus pédagogique : 91

Nombre d'apprenants : 14 584

Nombre d'heures-apprenants : 226 078

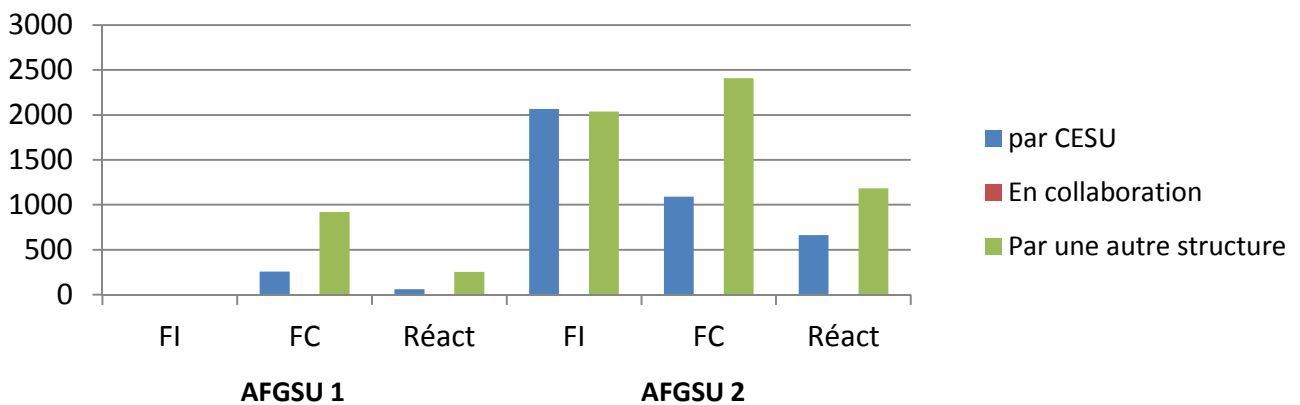


Fig 1. Nombre d'apprenants AFGSU 1 et 2, par type de formation et modalités d'organisation

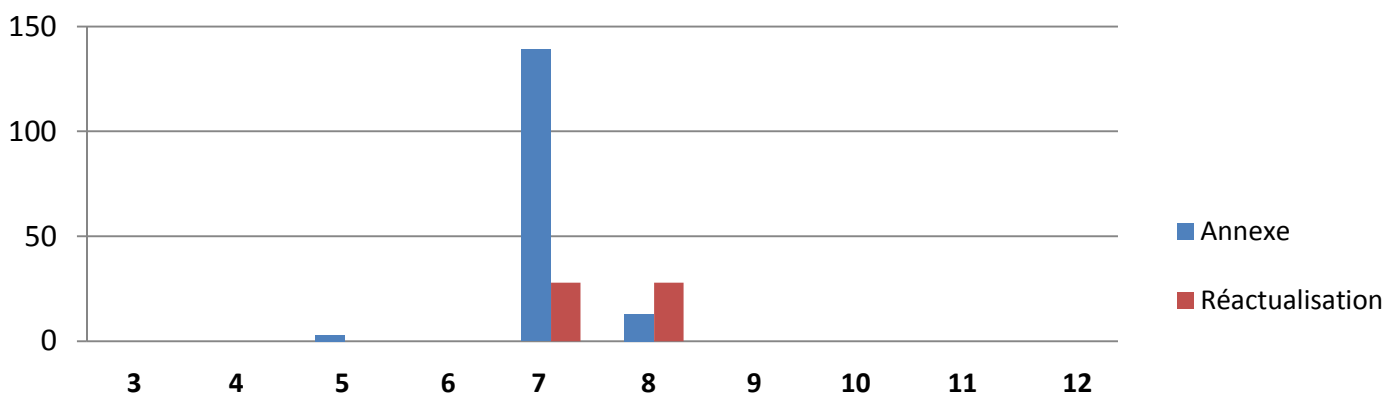


Fig 2. Nombre d'apprenants AFGSU SSE, par type de formation

	Apprenants	HA
Formations en pédagogie		
Formation des formateurs AFGSU	34	2618
FC formateurs AFGSU	81	567
Formation des formateurs SSE	5	70
Formation des référents SSE	3	42
Formation de formateurs en simulation	19	399
Module gestes techniques pour formateurs AFGSU	25	175
Formations aux situations d'urgence		
AFGSU 1	1178	16492
Réactualisation AFGSU 1	315	2205
AFGSU 2	7604	159684
Réactualisation AFGSU 2	1845	12915
Infirmiers organisateurs de l'accueil	176	6160
Prescription bilan d'imagerie	88	1232
Initiation à l'hypno analgésie	103	721
PEC patient sur une scène de crime, les bonnes pratiques	32	224
Plan blanc et cellule de crise	17	119
PEC arrêt cardiaque adulte intrahospitalier avec DSA	196	588
Simulation gestion de situation de crise en réanimation	17	119
Pose voies veineuses périphériques en situation difficile	95	665
Urgences vitales adultes en intrahospitalier	70	490
Damage control et Damage control module 1 et module 2	171	1484
Urgences vitales en pédiatrie	43	301
RANP/EPALS et EPILS	200	2920
Accouchement inopiné	61	427
Comprendre et gérer son stress	119	1666
Gestes d'urgences en crèches et centres de loisirs	75	525
Urg. médicopsychologiques pour les volontaires CUMP 75	7	98
Simulation : perfectionnement dans la gestion de l'ACR	87	609
Simulation : détresses vitales en service de santé au travail	18	126
Simulation : évènements indésirables en SSPI	48	336
Simulation : urgences vitales, pour étudiants infirmiers	199	796
Sécurité civile	543	3801
Formations aux situations d'exception		
AFGSU SSE	211	1281
COVID-19	889	6223
TOTAL	14584	226078

Tab 1. Nombre d'apprenants et d'heures-apprenants par type de formation

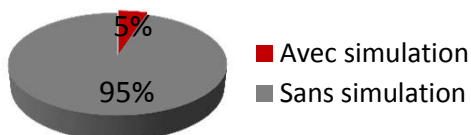


Fig 3. Recours à la simulation
Formations AFGSU

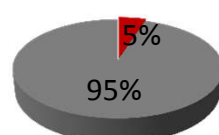


Fig 4. Recours à la simulation
Autres formations

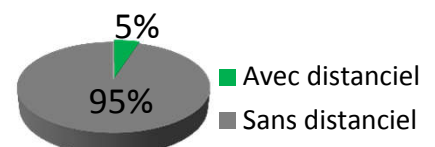


Fig 5. Recours au distanciel



CESU 76A

Normandie
CHU de Rouen

Centre simulation HAS : Non

Ressources humaines

Responsable médical : 1 (0,5 ETP)
Cadre ou IDE référent : 1 (0,2 ETP)
Secrétaire : 1 (1 ETP)
Logisticien : 1 (1 ETP)

Formateurs Temps dédié : 10 (4,9 ETP)
Vacataires : 10
Autres : 4
Avec cursus pédagogique : 5

Nombre d'apprenants : 3 074

Nombre d'heures-apprenants : 45 855

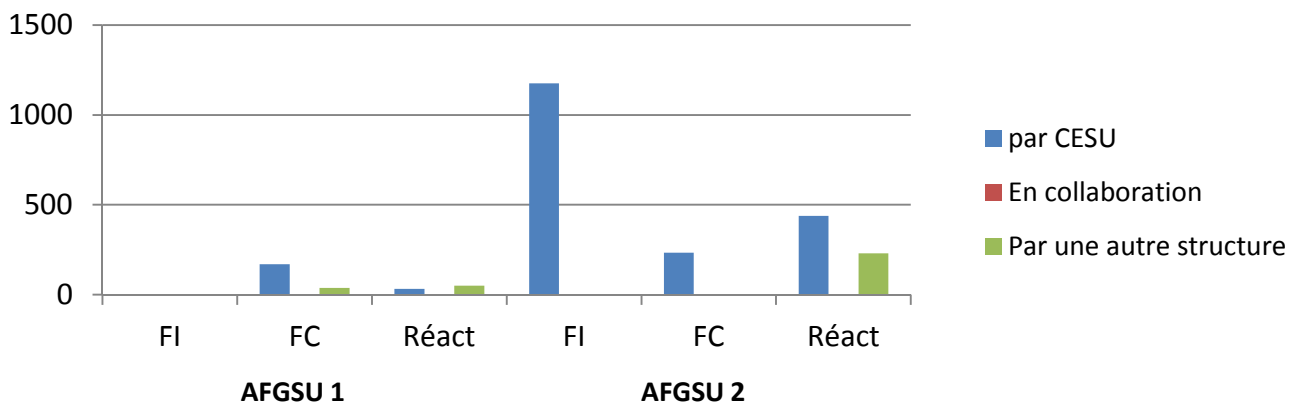


Fig 1. Nombre d'apprenants AFGSU 1 et 2, par type de formation et modalités d'organisation

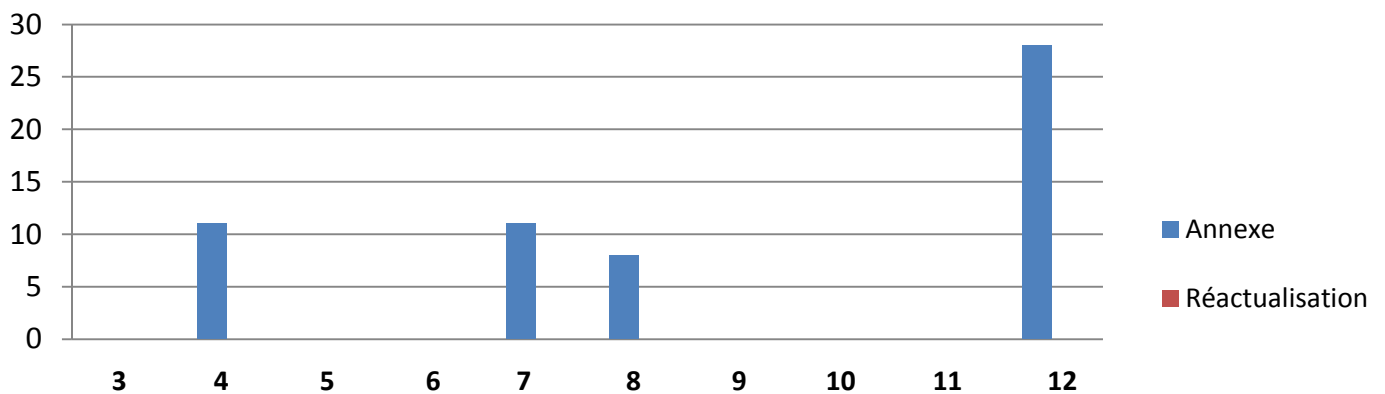


Fig 2. Nombre d'apprenants AFGSU SSE, par type de formation



CESU 76A

Normandie

CHU de Rouen

	Apprenants	HA
Formations en pédagogie		
Formation des formateurs SSE	37	777
Formation des référents SSE	89	1869
Réac Médecins Formateurs du Docteur BEN HADDOUR	10	90
Formations aux situations d'urgence		
AFGSU 1	208	2912
Réactualisation AFGSU 1	83	581
AFGSU 2	1408	29568
Réactualisation AFGSU 2	668	4676
Urgences vitales pédiatriques 1er niveau	21	147
Réanimation du nouveau-né en salle de naissance A+B	15	210
Accouchement inopiné extra hospitalier eutocique	27	0
Réanimation du nouveau-né en salle de naissance Module B	8	56
Réanimation Pédiatrique -Médecins et PNM extérieurs	8	56
choc anaphylactique HAD BOIS GUILLAUME	9	30
Gestion de crises au bloc Opératoire -	13	91
Urgences vitales et situations critiques aux urgences	29	96
Formation DES1 (urgence-anesthésie-réanimation-MIR)	33	792
Formation DES2 (urgence-anesthésie-réanimation-MIR)	34	816
Formation DES3 (urgence-anesthésie-réanimation-MIR)	37	888
Formation DES4 (urgence-anesthésie-réanimation-MIR)	37	592
UE Libre MU	30	360
UE Libre Militaire	20	80
Base des geste d'anesthésie-réanimation	120	360
Formations aux situations d'exception		
AFGSU SSE	58	564
COVID-19	72	244
TOTAL	3074	45855

Tab 1. Nombre d'apprenants et d'heures-apprenants par type de formation

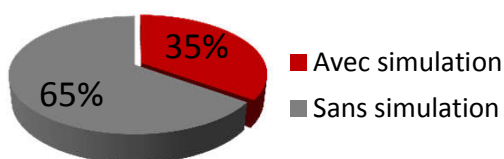


Fig 3. Recours à la simulation Formations AFGSU

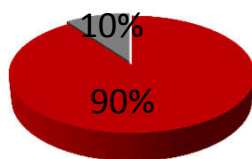


Fig 4. Recours à la simulation Autres formations

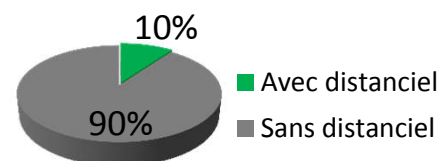


Fig 5. Recours au distanciel



CESU 76B

Normandie
CH Le Havre

Centre simulation HAS : Non

Ressources humaines

Responsable médical : 1 (0,5 ETP)
Cadre ou IDE référent : 1 (0,1 ETP)
Secrétaire : 2 (0,5 ETP)
Logisticien : 1 (0,1 ETP)

Formateurs Temps dédié : 4 (0,2 ETP)
Vacataires : 18
Autres : 3
Avec cursus pédagogique : 10

Nombre d'apprenants : 1 822

Nombre d'heures-apprenants : 29 145

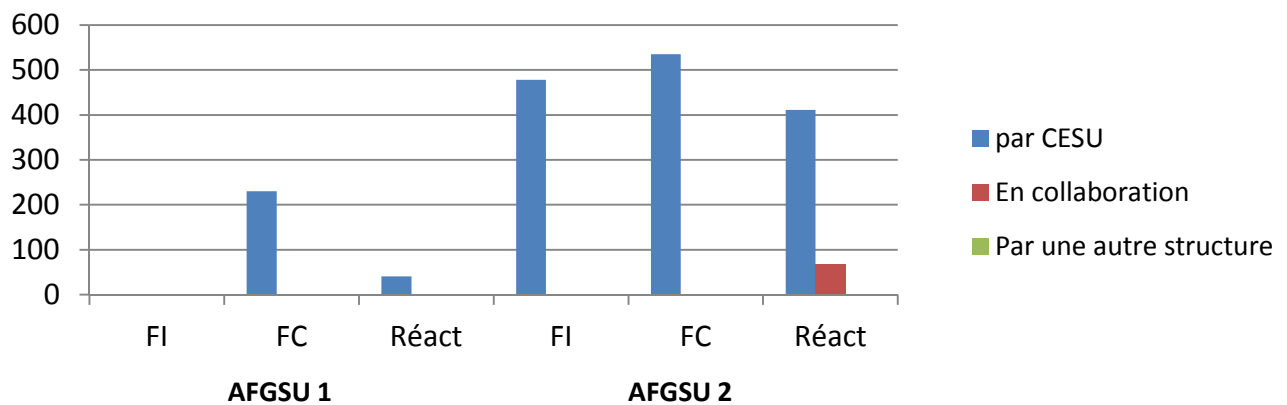


Fig 1. Nombre d'apprenants AFGSU 1 et 2, par type de formation et modalités d'organisation




Fig 2. Nombre d'apprenants AFGSU SSE, par type de formation



CESU 76B

Normandie

CH Le Havre

	Apprenants	HA
Formations en pédagogie		
Formation des formateurs AFGSU	20	700
FC formateurs AFGSU	21	147
Formations aux situations d'urgence		
AFGSU 1	230	3220
Réactualisation AFGSU 1	41	287
AFGSU 2	1013	21273
Réactualisation AFGSU 2	411	2877
Initiation de la population à l'utilisation du DAE	46	322
Prise en charge du nouveau né en SMUR	17	238
Formations aux situations d'exception		
COVID-19	23	81
TOTAL	1822	29145

Tab 1. Nombre d'apprenants et d'heures-apprenants par type de formation

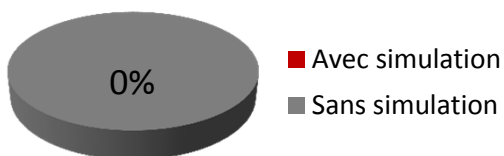


Fig 3. Recours à la simulation
Formations AFGSU

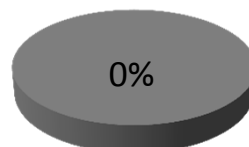


Fig 4. Recours à la simulation
Autres formations

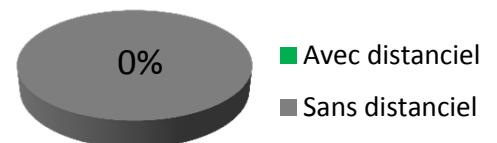


Fig 5. Recours au distanciel



CESU 77

Ile de France
CH de Melun

Centre simulation HAS : Niveau 2

Ressources humaines

Responsable médical : 1 (0,3 ETP)
Cadre ou IDE référent : 2 (1.6 ETP)
Secrétaire : 1 (1 ETP)
Logisticien : 0

Formateurs Temps dédié : 0
Vacataires : 0
Autres : 0
Avec cursus pédagogique 0:

Nombre d'apprenants : 20 069

Nombre d'heures-apprenants : 313 957

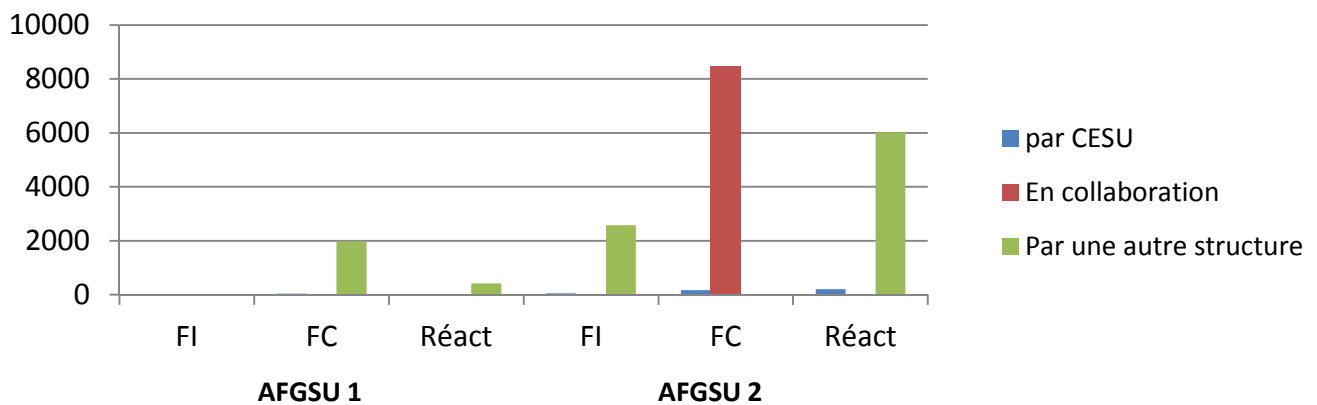


Fig 1. Nombre d'apprenants AFGSU 1 et 2, par type de formation et modalités d'organisation

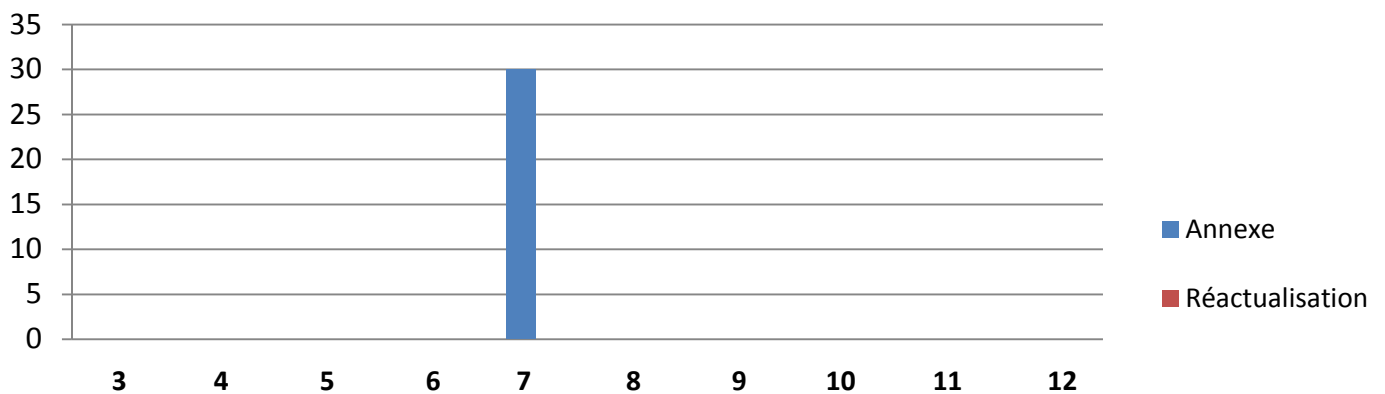


Fig 2. Nombre d'apprenants AFGSU SSE, par type de formation



CESU 77

Ile de France

CH de Melun

	Apprenants	HA
Formations en pédagogie		
Formation des formateurs AFGSU	11	770
FC formateurs AFGSU	24	168
Formations aux situations d'urgence		
AFGSU 1	2019	28266
Réactualisation AFGSU 1	418	2926
AFGSU 2	11264	236544
Réactualisation AFGSU 2	6223	43561
Infirmiers organisateurs de l'accueil	9	189
Formation de formateurs AFGSU	10	700
Réactualisation formateurs AFGSU	12	84
Formation à la Salle d'Accueil des Urgences Vitales (SAUV)	10	350
Formation à la gestion du Dispositif Intra-Osseux (DIO)	10	40
Formation spécialisée Urgences Vitales en service de soins	18	72
Sécurité civile	7	49
Formations aux situations d'exception		
AFGSU SSE	30	210
COVID-19	4	28
TOTAL	20069	313957

Tab 1. Nombre d'apprenants et d'heures-apprenants par type de formation

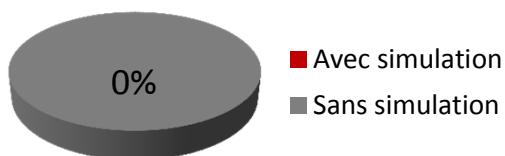


Fig 3. Recours à la simulation
Formations AFGSU

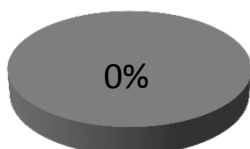


Fig 4. Recours à la simulation
Autres formations

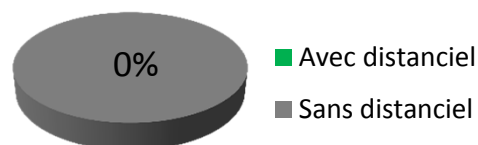


Fig 5. Recours au distanciel



CESU 78

Ile de France
CH de Versailles

Centre simulation HAS : Non

Ressources humaines

Responsable médical : 1 (0,5 ETP)
Cadre ou IDE référent : 1 (0,2 ETP)
Secrétaire : 1 (1 ETP)
Logisticien : 0

Formateurs Temps dédié : 0
Vacataires : 35
Autres : 0
Avec cursus pédagogique : 0

Nombre d'apprenants : 17 584

Nombre d'heures-apprenants : 280 609

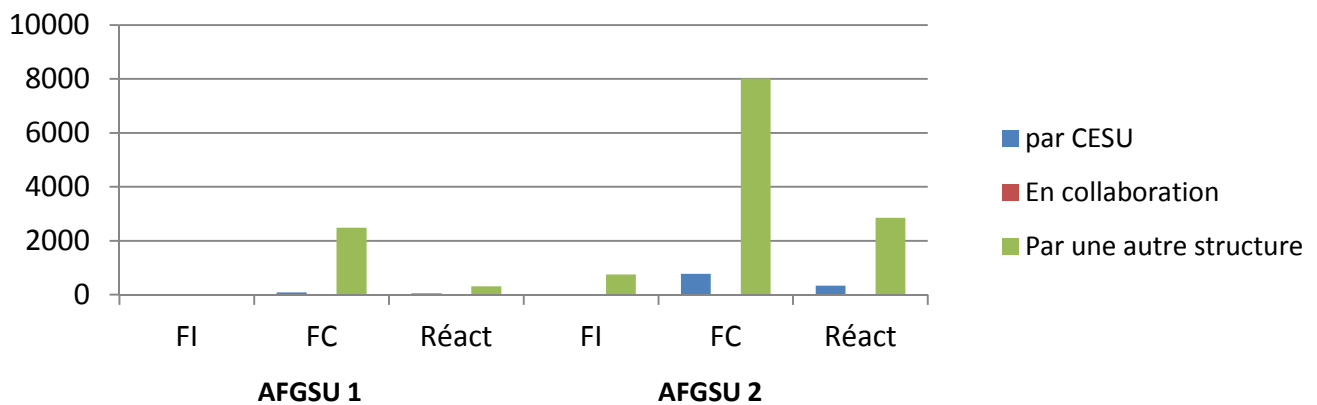


Fig 1. Nombre d'apprenants AFGSU 1 et 2, par type de formation et modalités d'organisation

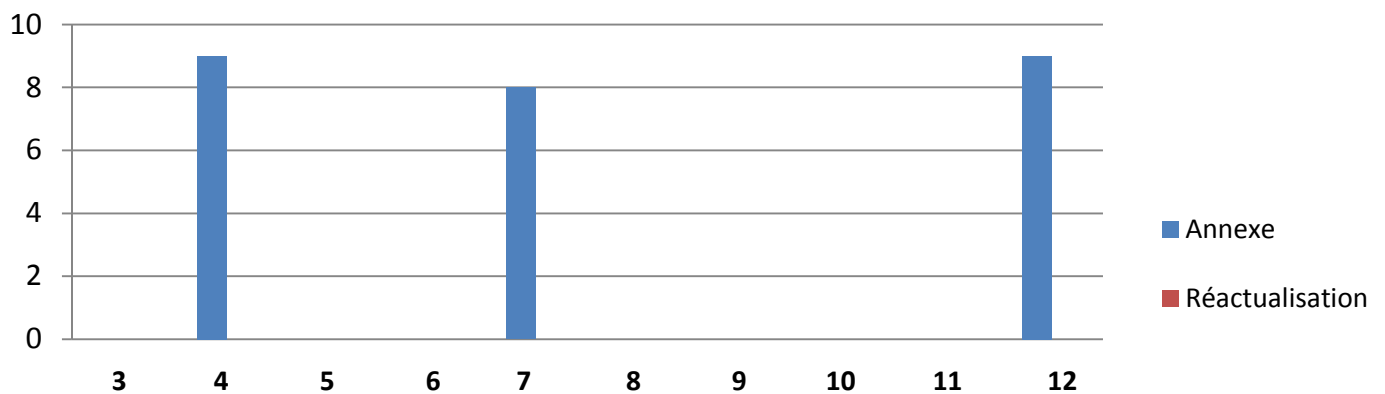


Fig 2. Nombre d'apprenants AFGSU SSE, par type de formation

	Apprenants	HA
Formations en pédagogie		
Formation des formateurs AFGSU	22	1540
Dynamique des groupes	39	546
Formations aux situations d'urgence		
AFGSU 1	2596	36344
Réactualisation AFGSU 1	365	2555
AFGSU 2	9540	200340
Réactualisation AFGSU 2	3186	22302
Formation d'adaptation à l'emploi ambulancier SMUR	28	3920
Initiation de la population à l'utilisation du DAE	90	180
Formation échographie d'urgence	8	112
Formation CUMP	86	1806
Prise en charge des urgences en unités de soins, en équipe	15	210
Gestions des detresses vitales	24	96
Encadement d'enfants	443	2215
SST et MAC SST	66	924
Sécurité civile	1050	7305
Formations aux situations d'exception		
AFGSU SSE	26	214
TOTAL	17584	280609

Tab 1. Nombre d'apprenants et d'heures-apprenants par type de formation

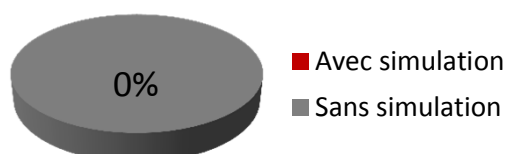


Fig 3. Recours à la simulation
Formations AFGSU

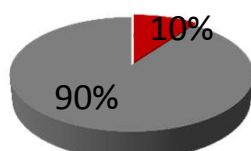


Fig 4. Recours à la simulation
Autres formations

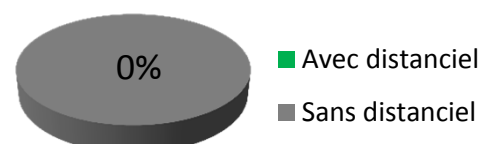


Fig 5. Recours au distanciel



CESU 79

Nouvelle Aquitaine

CH de Niort

Centre simulation HAS : Non

Ressources humaines

Responsable médical : 1 (0,25 ETP)
Cadre ou IDE référent : 1 (0,2 ETP)
Secrétaire : 1 (0,3 ETP)
Logisticien : 0

Formateurs Temps dédié : 3 (0,7 ETP)
Vacataires : 22
Autres : 5
Avec cursus pédagogique : 1

Nombre d'apprenants : 1 259

Nombre d'heures-apprenants : 19 495

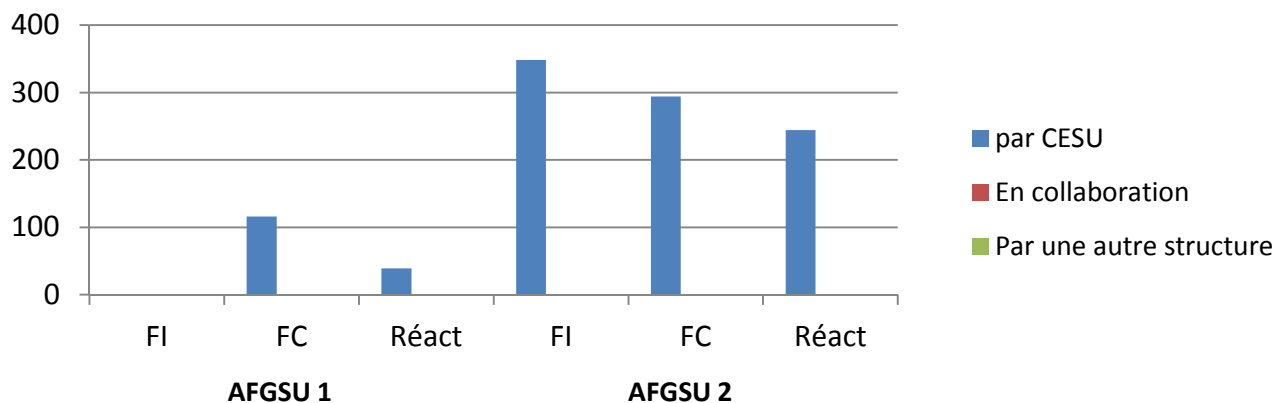


Fig 1. Nombre d'apprenants AFGSU 1 et 2, par type de formation et modalités d'organisation




Fig 2. Nombre d'apprenants AFGSU SSE, par type de formation



CESU 79

Nouvelle Aquitaine

CH de Niort

	Apprenants	HA
Formations en pédagogie		
Formation des formateurs AFGSU	7	490
FC formateurs AFGSU	21	147
Formations aux situations d'urgence		
AFGSU 1	116	1624
Réactualisation AFGSU 1	39	273
AFGSU 2	642	13482
Réactualisation AFGSU 2	244	1708
Infirmiers organisateurs de l'accueil	12	336
Accueil d'un patient en urgence vitale en salle de déchocage	21	147
ALR	21	147
Gypsothérapie	7	147
Infirmier face à l'urgence vitale	11	385
PEC patient en pré hospitalier	12	42
PEC urgence vitale en secteur de soins	14	49
PEC urgence vitale chez l'enfant de 0 à 3 ans	8	168
Accueil d'un patient en urg vitale en salle déchocage pédia	4	14
Formations aux situations d'exception		
AFGSU SSE	62	273
COVID-19	18	63
TOTAL	1259	19495

Tab 1. Nombre d'apprenants et d'heures-apprenants par type de formation

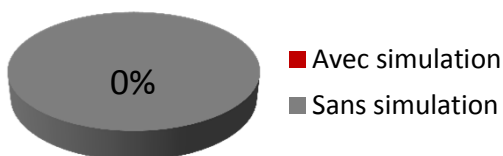


Fig 3. Recours à la simulation
Formations AFGSU

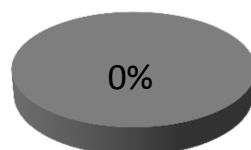


Fig 4. Recours à la simulation
Autres formations

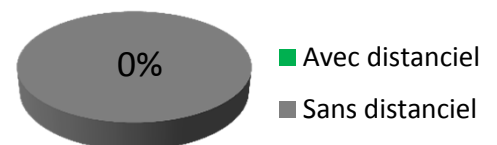


Fig 5. Recours au distanciel



CESU 80

Hauts de France

CHU d'Amiens

Centre simulation HAS : Non

Ressources humaines

Responsable médical : 1 (0,5 ETP)
 Cadre ou IDE référent : 1 (0,5 ETP)
 Secrétaire : 1 (0,5 ETP)
 Logisticien : 0

Formateurs Temps dédié : 7 (4,5 ETP)
 Vacataires : 4
 Autres : 9
 Avec cursus pédagogique : 6

Nombre d'apprenants : 3 168

Nombre d'heures-apprenants : 50 345

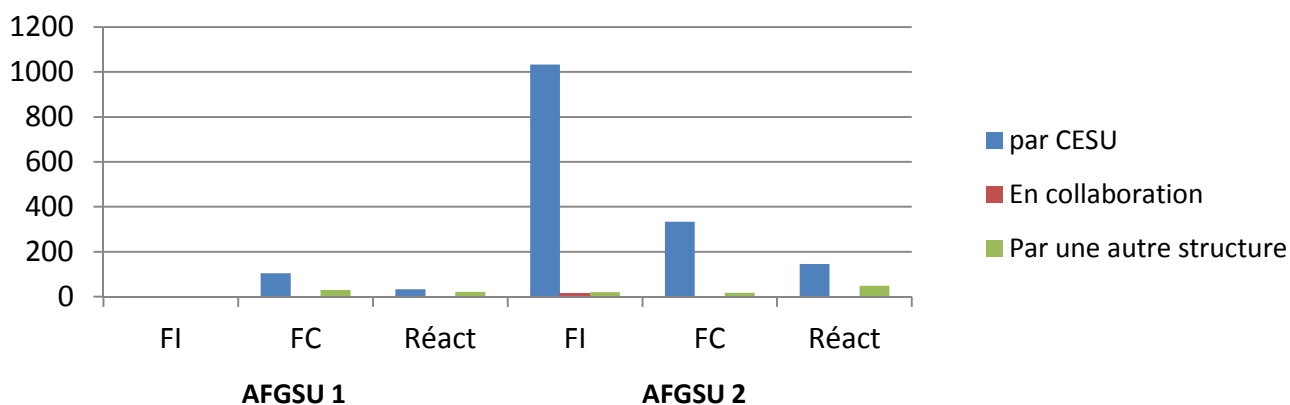


Fig 1. Nombre d'apprenants AFGSU 1 et 2, par type de formation et modalités d'organisation

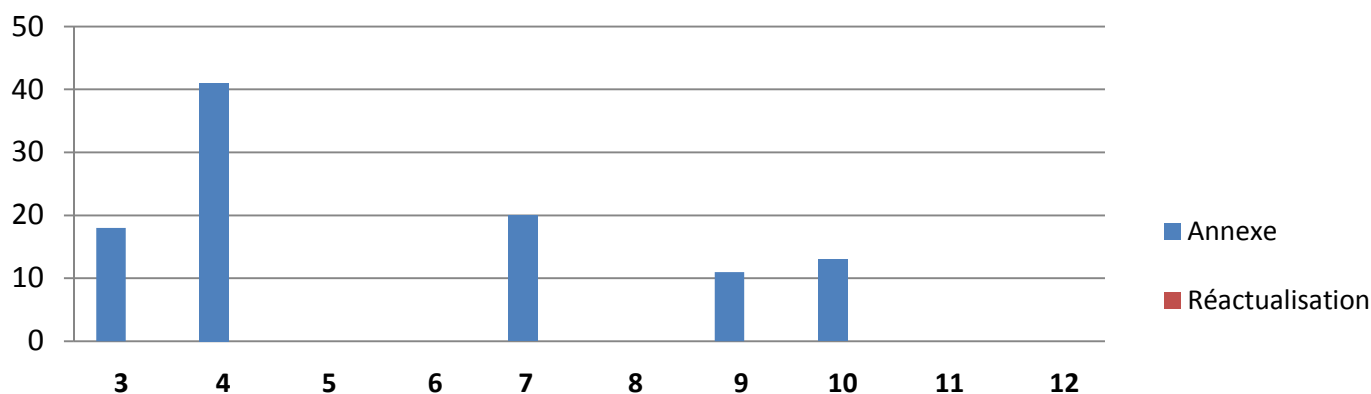


Fig 2. Nombre d'apprenants AFGSU SSE, par type de formation



CESU 80

Hauts de France

CHU d'Amiens

	Apprenants	HA
Formations en pédagogie		
Formation des formateurs AFGSU	9	630
FC formateurs AFGSU	8	56
Apprentissages moteurs	15	315
Formation de formateurs en simulation	38	1064
DIU de pédagogie en science de la santé	20	700
DU de simulation	19	1995
Formation des prof, des IEN réf académiques à la simulation	22	308
Communication et Dyn de groupe en situation d'exception	10	210
Apprentissage moteur (Strasbourg) et tutorat (Bobigny)	42	588
Formations aux situations d'urgence		
AFGSU 1	135	1890
Réactualisation AFGSU 1	55	385
AFGSU 2	1422	29862
Réactualisation AFGSU 2	194	1358
Capacité de médecine de catastrophe	17	1275
DU soins d'urgence en situation d'exception	7	490
Urgences vitales (adulte et pédiatrique)	80	560
Urgences vitales en imagerie	17	119
FAHM1 Accouchement normal - FAHM2 Acc compliqué	19	133
Pratique en médecine d'urgence IH (GHP SO)	7	98
Intubation pour les internes de spécialités	24	96
Préparation aux garde Externes	170	1360
Simu trauma SAUV	8	112
Organisation des soins non programmés	4	28
DES MU, séminaires DES MU G4 (régul et ORSEC/ORSAN)	320	4592
Oxygène et aspiration endotrachéale (kiné et IFMEM)	70	210
AFGSU SSE Annexe 1 et 2	140	490
Préparation aux gardes SMUR (DESAR)	15	210
Urgences à domicile (DES MG)	71	284
Aide au geste par téléphone (ARM)	20	80
Décider en urgence (St Quentin)	40	120
DU hygiène et prévention du risque : communication et SSE	20	60
Formations aux situations d'exception		
AFGSU SSE	103	469
COVID-19	27	198
TOTAL	3168	50345

Tab 1. Nombre d'apprenants et d'heures-apprenants par type de formation

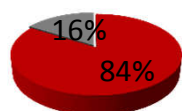


Fig 3. Recours à la simulation Formations AFGSU

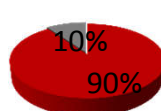


Fig 4. Recours à la simulation Autres formations

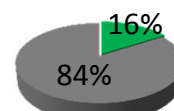


Fig 5. Recours au distanciel



CESU 81

Occitanie
CH d'Albi

Centre simulation HAS : Non

Ressources humaines

Responsable médical : 1 (0,1 ETP)
Cadre ou IDE référent : 1 (0,25 ETP)
Secrétaire : 2 (0,3 ETP)
Logisticien : 1 (0,3 ETP)

Formateurs Temps dédié : 0
Vacataires : 14
Autres : 24
Avec cursus pédagogique : 0

Nombre d'apprenants : 1 303

Nombre d'heures-apprenants : 18 284

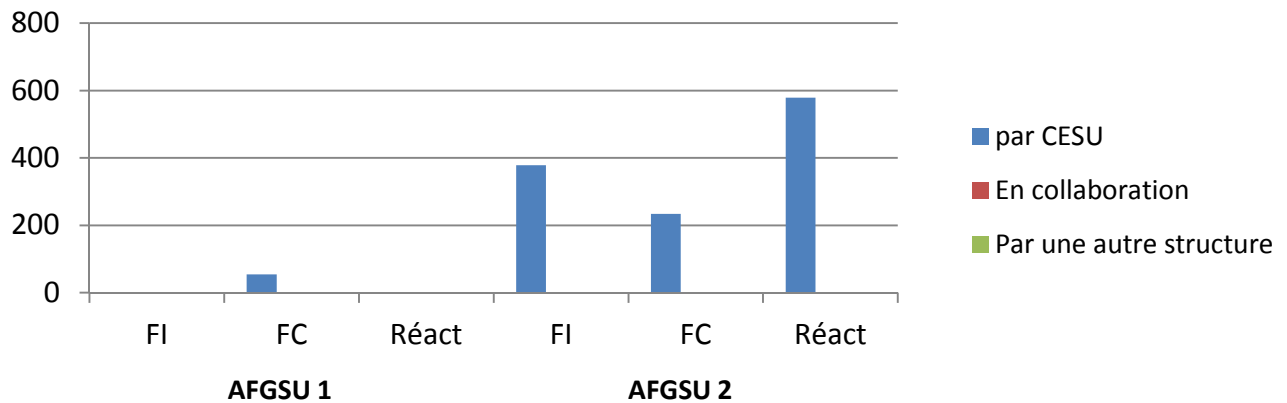


Fig 1. Nombre d'apprenants AFGSU 1 et 2, par type de formation et modalités d'organisation




Fig 2. Nombre d'apprenants AFGSU SSE, par type de formation



CESU 81

Occitanie
CH d'Albi

	Apprenants	HA
Formations en pédagogie		
FC formateurs AFGSU	23	322
Formations aux situations d'urgence		
AFGSU 1	54	756
AFGSU 2	612	12852
Réactualisation AFGSU 2	579	4053
Infirmiers organisateurs de l'accueil	4	84
Sécurité civile	31	217
TOTAL	1303	18284

Tab 1. Nombre d'apprenants et d'heures-apprenants par type de formation

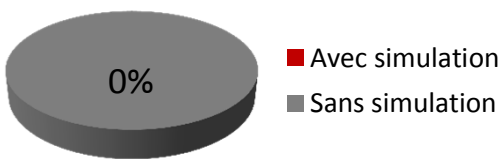


Fig 3. Recours à la simulation
Formations AFGSU

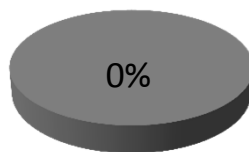


Fig 4. Recours à la simulation
Autres formations

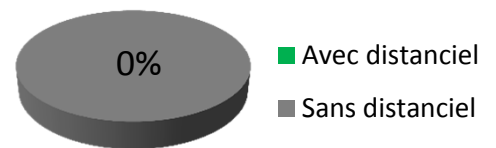


Fig 5. Recours au distanciel



CESU 82

Occitanie
CH de Montauban

Centre simulation HAS : Non

Ressources humaines

Responsable médical : 3 (0,3 ETP)
Cadre ou IDE référent : 1 (0,1 ETP)
Secrétaire : 2 (0,2 ETP)
Logisticien : 0

Formateurs Temps dédié : 4 (1,5 ETP)
Vacataires : 4
Autres : 3
Avec cursus pédagogique : 0

Nombre d'apprenants : 570

Nombre d'heures-apprenants : 7 243

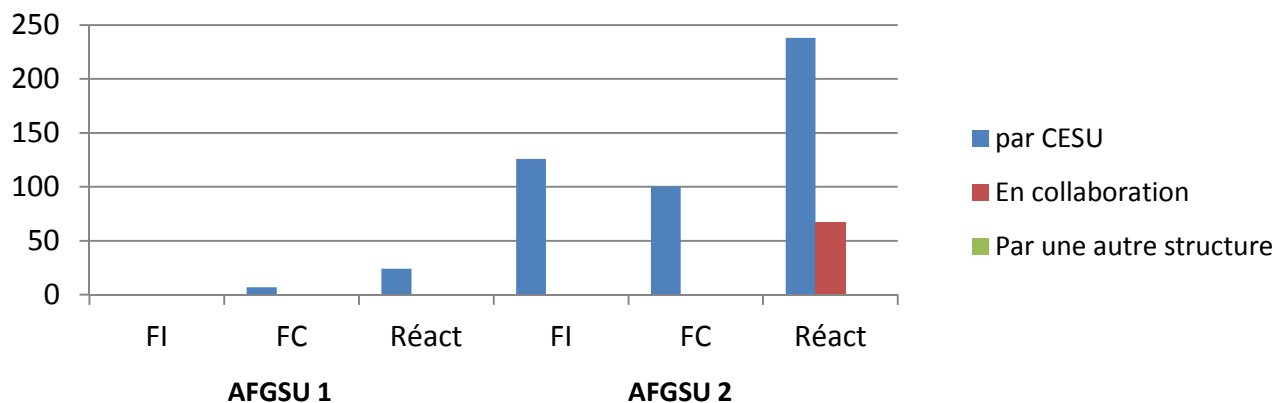


Fig 1. Nombre d'apprenants AFGSU 1 et 2, par type de formation et modalités d'organisation




Fig 2. Nombre d'apprenants AFGSU SSE, par type de formation



CESU 82

Occitanie

CH de Montauban

	Apprenants	HA
Formations en pédagogie		
FC formateurs AFGSU	8	96
Formations aux situations d'urgence		
AFGSU 1	7	98
Réactualisation AFGSU 1	24	168
AFGSU 2	226	4746
Réactualisation AFGSU 2	305	2135
TOTAL	570	7243

Tab 1. Nombre d'apprenants et d'heures-apprenants par type de formation

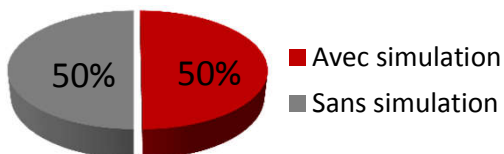


Fig 3. Recours à la simulation
Formations AFGSU

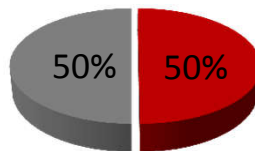


Fig 4. Recours à la simulation
Autres formations

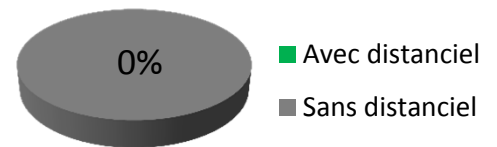


Fig 5. Recours au distanciel



CESU 83

PACA

CH de Toulon

Centre simulation HAS : Non

Ressources humaines

Responsable médical : 2 (0,3 ETP)
Cadre ou IDE référent : 0
Secrétaire : 1 (0,5 ETP)
Logisticien : 0

Formateurs Temps dédié : 0
Vacataires : 36
Autres : 75
Avec cursus pédagogique : 3

Nombre d'apprenants : 4 247

Nombre d'heures-apprenants : 71 620

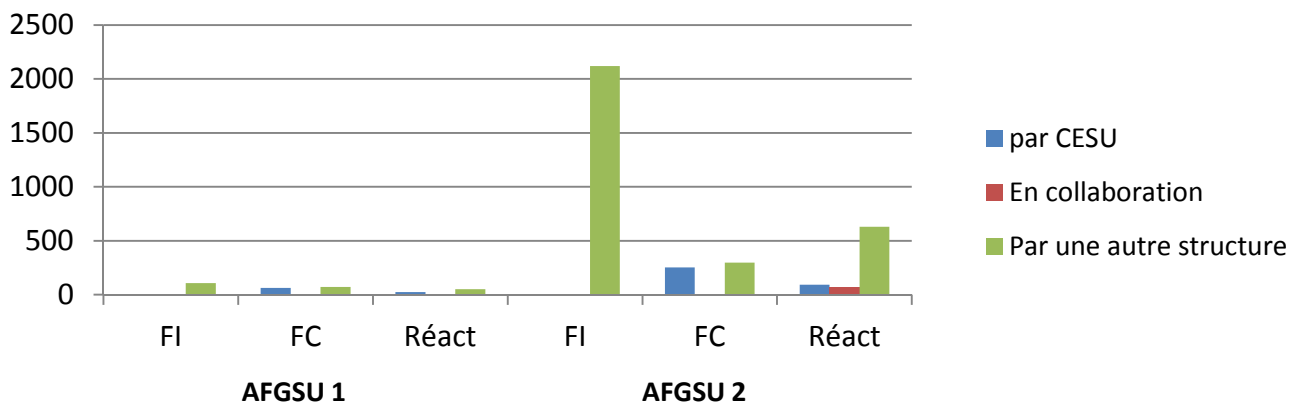


Fig 1. Nombre d'apprenants AFGSU 1 et 2, par type de formation et modalités d'organisation

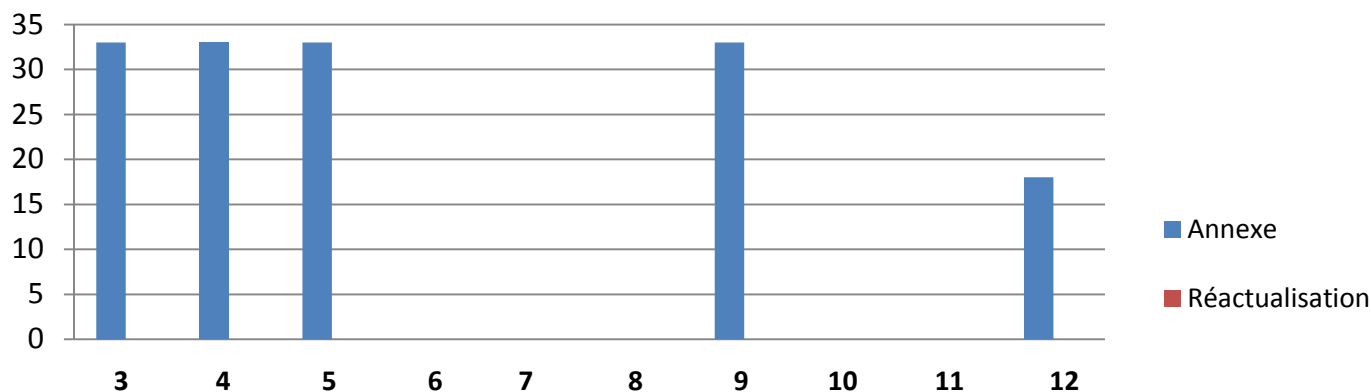


Fig 2. Nombre d'apprenants AFGSU SSE, par type de formation



CESU 83

PACA

CH de Toulon

	Apprenants	HA
Formations en pédagogie		
Formation des formateurs AFGSU	24	1680
FC formateurs AFGSU	18	126
Formations aux situations d'urgence		
AFGSU 1	240	3360
Réactualisation AFGSU 1	77	539
AFGSU 2	2674	56154
Réactualisation AFGSU 2	725	5075
Infirmiers organisateurs de l'accueil	21	588
Transports pédiatriques	53	742
Médecins correspondants SAMU	8	224
Escape Game Sauv'Life - Escape game au domaine	24	168
UVIH - Urgences vitales intra-hospitalières	46	322
UVIH UCSA	29	87
Détresses vitales cardiologiques	36	504
FAPID - Formation antipanique des Internes	74	518
Echographie appliquée à l'urgence	12	336
Formations aux situations d'exception		
AFGSU SSE	150	945
COVID-19	36	252
TOTAL	4247	71620

Tab 1. Nombre d'apprenants et d'heures-apprenants par type de formation

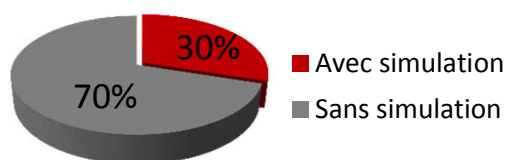


Fig 3. Recours à la simulation Formations AFGSU

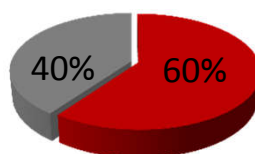


Fig 4. Recours à la simulation Autres formations



Fig 5. Recours au distanciel



CESU 84

PACA

CH d'Avignon

Centre simulation HAS : Non

Ressources humaines

Responsable médical : 1 (0,1 ETP)
 Cadre ou IDE référent : 1 (0,1 ETP)
 Secrétaire : 2 (1 ETP)
 Logisticien : 0

Formateurs Temps dédié : 1 (1 ETP)
 Vacataires : 0
 Autres : 0
 Avec cursus pédagogique : 3

Nombre d'apprenants : 1 488

Nombre d'heures-apprenants : 24 717

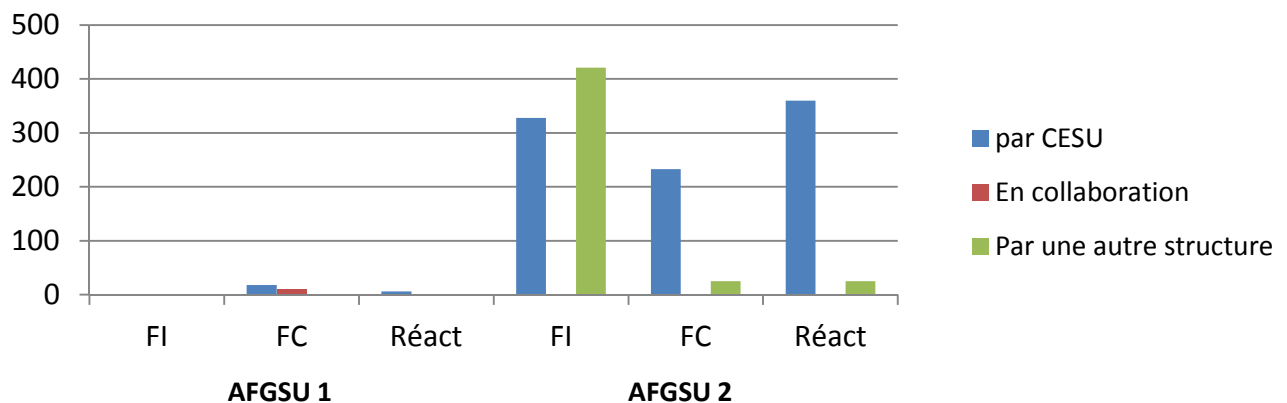


Fig 1. Nombre d'apprenants AFGSU 1 et 2, par type de formation et modalités d'organisation




Fig 2. Nombre d'apprenants AFGSU SSE, par type de formation



CESU 84

PACA

CH d'Avignon

	Apprenants	HA
Formations en pédagogie		
FC formateurs AFGSU	16	112
Formations aux situations d'urgence		
AFGSU 1	29	406
Réactualisation AFGSU 1	6	42
AFGSU 2	1007	21147
Réactualisation AFGSU 2	385	2695
Formations aux situations d'exception		
COVID-19	45	315
TOTAL	1488	24717

Tab 1. Nombre d'apprenants et d'heures-apprenants par type de formation

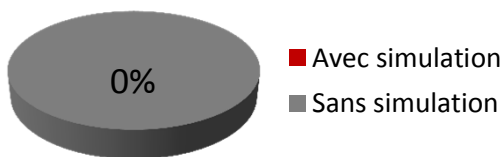


Fig 3. Recours à la simulation
Formations AFGSU

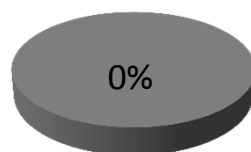


Fig 4. Recours à la simulation
Autres formations

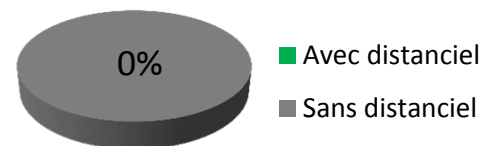


Fig 5. Recours au distanciel



CESU 85

Pays de la Loire
CH de La Roche sur Yon

Centre simulation HAS : Non

Ressources humaines

Responsable médical : 2 (0,4 ETP)
Cadre ou IDE référent : 1 (0 ETP)
Secrétaire : 1 (1 ETP)
Logisticien : 1 (0,25 ETP)

Formateurs Temps dédié : 2 (0,75 ETP)
Vacataires : 0
Autres : 95
Avec cursus pédagogique : 0

Nombre d'apprenants : 2 020

Nombre d'heures-apprenants : 27 271

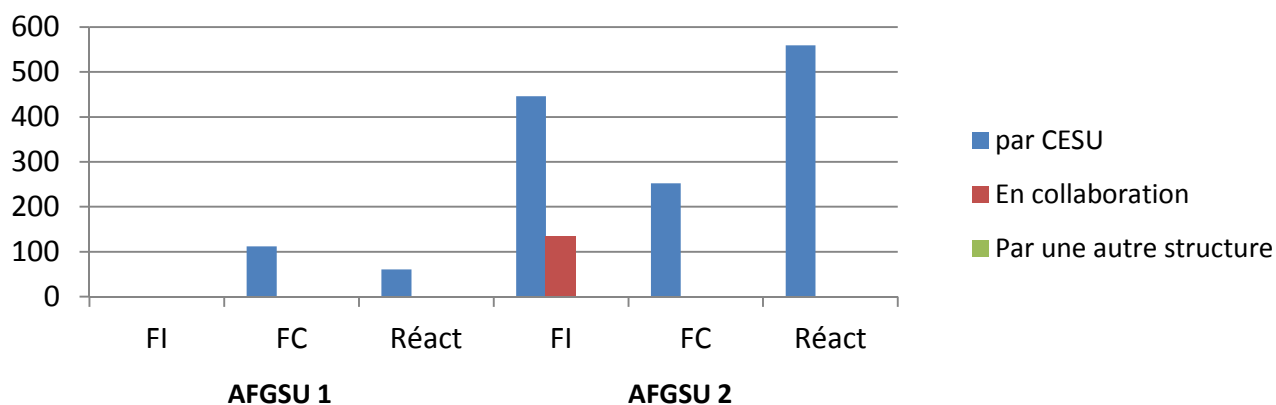


Fig 1. Nombre d'apprenants AFGSU 1 et 2, par type de formation et modalités d'organisation

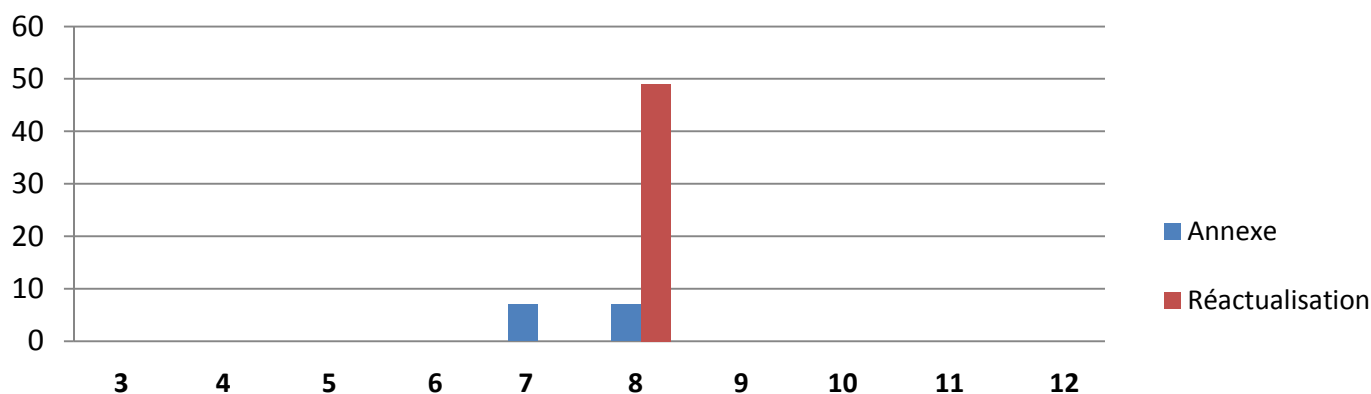


Fig 2. Nombre d'apprenants AFGSU SSE, par type de formation



CESU 85

Pays de la Loire
CH de La Roche sur Yon

	Apprenants	HA
Formations en pédagogie		
Formation des formateurs AFGSU	14	98
Dynamique des groupes	25	175
Formation de formateurs en simulation	24	168
Formations aux situations d'urgence		
AFGSU 1	112	1568
Réactualisation AFGSU 1	61	427
AFGSU 2	833	17493
Réactualisation AFGSU 2	559	3913
Infirmiers organisateurs de l'accueil	25	350
Médecins correspondants SAMU	25	387
Initiation de la population à l'utilisation du DAE	18	126
Sim'Ap	67	938
Formation à la simulation Médicale	191	1337
Formations aux situations d'exception		
AFGSU SSE	63	270
COVID-19	3	21
TOTAL	2020	27271

Tab 1. Nombre d'apprenants et d'heures-apprenants par type de formation

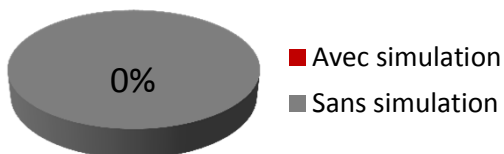


Fig 3. Recours à la simulation
Formations AFGSU

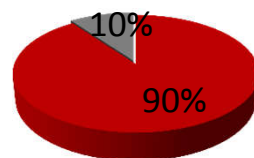


Fig 4. Recours à la simulation
Autres formations

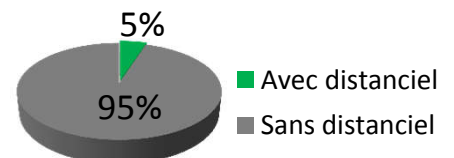


Fig 5. Recours au distanciel

Ressources humaines

Responsable médical : 1 (0,1 ETP)
 Cadre ou IDE référent : 1 (0,1 ETP)
 Secrétaire : 1 (0,8 ETP)
 Logisticien : 0

Formateurs Temps dédié : 2 (2 ETP)
 Vacataires : 32
 Autres : 4
 Avec cursus pédagogique : 2

Nombre d'apprenants : 1 504

Nombre d'heures-apprenants : 21 105

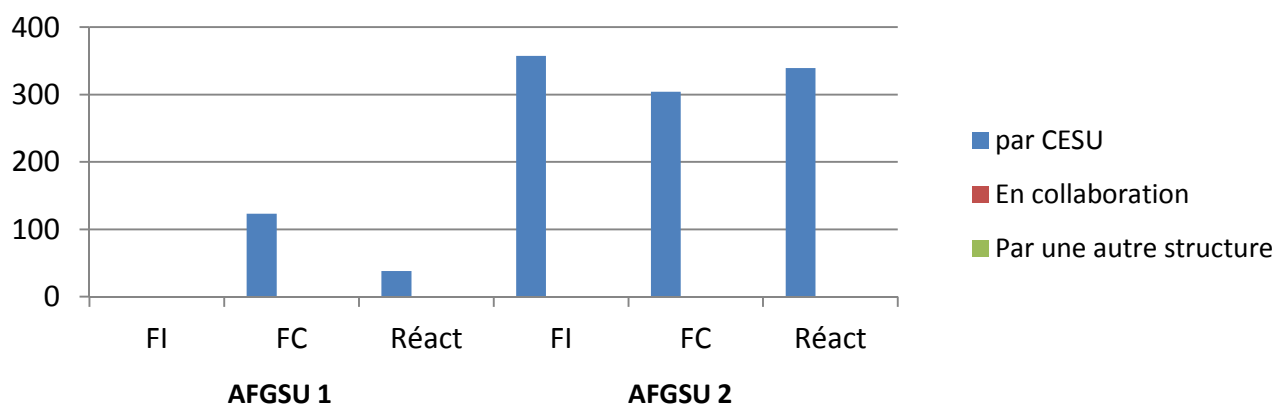


Fig 1. Nombre d'apprenants AFGSU 1 et 2, par type de formation et modalités d'organisation

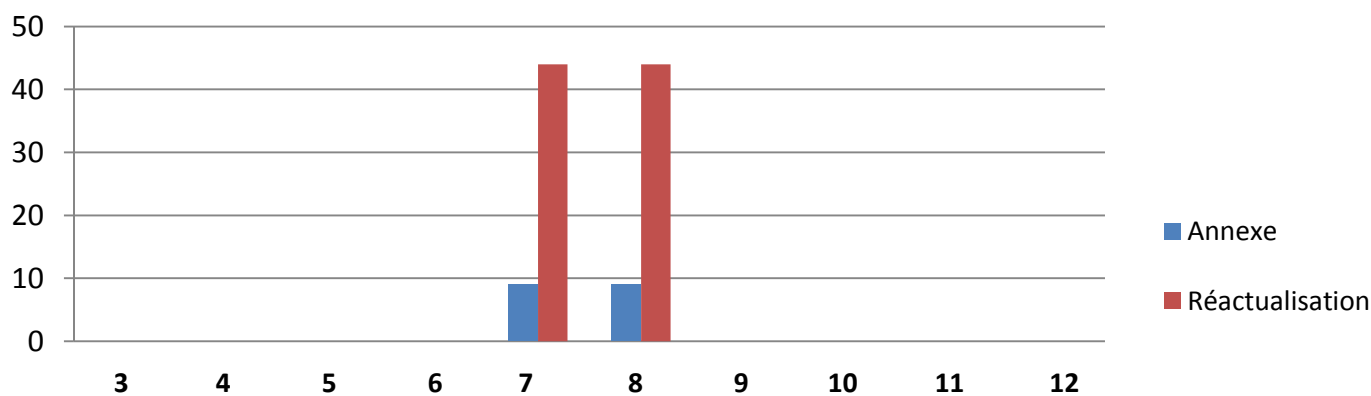


Fig 2. Nombre d'apprenants AFGSU SSE, par type de formation

CESU 86

Nouvelle Aquitaine

CHU de Poitiers

	Apprenants	HA
Formations en pédagogie		
Formation des formateurs AFGSU	10	700
Formations aux situations d'urgence		
AFGSU 1	123	1722
Réactualisation AFGSU 1	38	266
AFGSU 2	661	13881
Réactualisation AFGSU 2	339	2373
Médecins correspondants SAMU	8	56
SSE Personnel soignant SAMU/SMUR	33	116
Formation SAUV	6	126
PEC urgences vitales et utilisation du chariot d'urgence	39	273
Agent de sécurité SSE/plan de secours	19	66
IOA	6	126
IDE SMUR	8	336
PEC urgences vitales et chariot d'urgence pour IFMEM	54	189
Atelier une urgence	24	84
Sécurité civile		
Formations aux situations d'exception		
AFGSU SSE	115	497
COVID-19	21	294
TOTAL	1504	21105

Tab 1. Nombre d'apprenants et d'heures-apprenants par type de formation

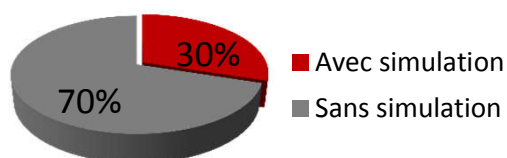


Fig 3. Recours à la simulation
Formations AFGSU

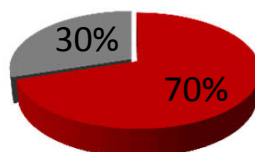


Fig 4. Recours à la simulation
Autres formations

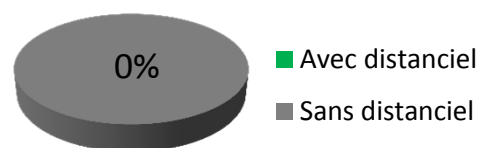


Fig 5. Recours au distanciel

Ressources humaines

Responsable médical : 1 (0,5 ETP)
Cadre ou IDE référent : 1
Secrétaire : 1 (1 ETP)
Logisticien : 0

Formateurs Temps dédié : 1 (0,2 ETP)
Vacataires : 20
Autres : 5
Avec cursus pédagogique : 2

Nombre d'apprenants : 2 145

Nombre d'heures-apprenants : 36 167

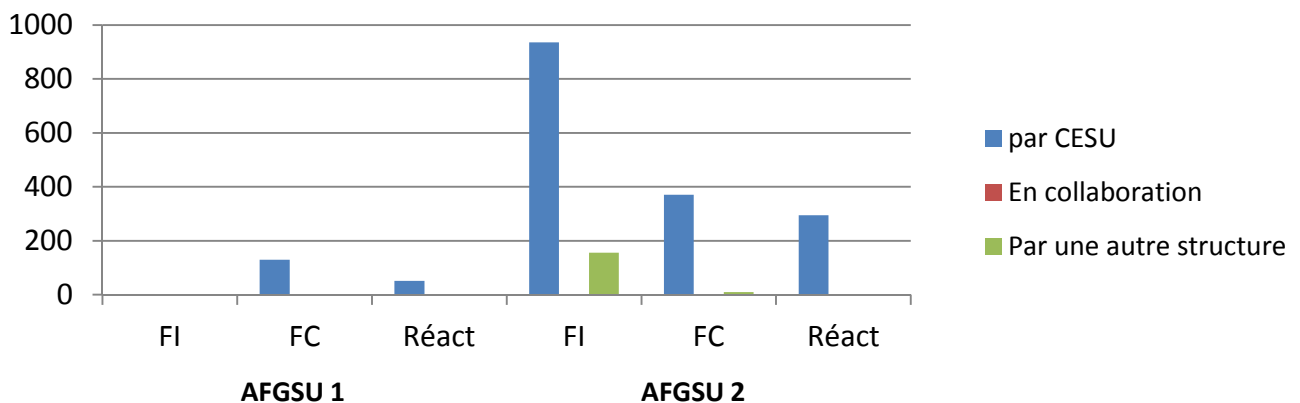


Fig 1. Nombre d'apprenants AFGSU 1 et 2, par type de formation et modalités d'organisation




Fig 2. Nombre d'apprenants AFGSU SSE, par type de formation

	Apprenants	HA
Formations en pédagogie		
FC formateurs AFGSU	8	48
Formations aux situations d'urgence		
AFGSU 1	133	1862
Réactualisation AFGSU 1	51	357
AFGSU 2	1473	30933
Réactualisation AFGSU 2	295	2065
PEC de l'ACR en milieu de soins avec chariot d'urgence	108	378
Urgences en Centre Régional d'examen et de Santé,	8	56
Personnel des crèches face à l'urgence chez l'enfant < 3 ans	15	105
Sécurité civile	46	307
Formations aux situations d'exception		
AFGSU SSE		
COVID-19	8	56
TOTAL	2145	36167

Tab 1. Nombre d'apprenants et d'heures-apprenants par type de formation

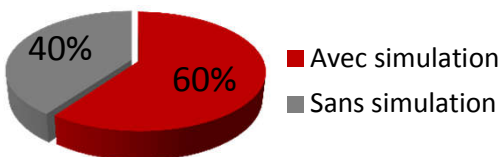


Fig 3. Recours à la simulation
Formations AFGSU

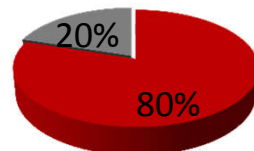


Fig 4. Recours à la simulation
Autres formations

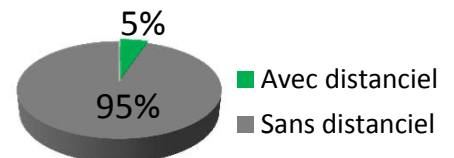


Fig 5. Recours au distanciel



CESU 88

Grand Est
CH d'Epinal

Centre simulation HAS : Non

Ressources humaines

Responsable médical : 1 (0,35 ETP)
Cadre ou IDE référent : 1 (0,2 ETP)
Secrétaire : 1 (0,3 ETP)
Logisticien : 1 (0,2 ETP)

Formateurs Temps dédié : 0
Vacataires : 11
Autres : 18
Avec cursus pédagogique : 2

Nombre d'apprenants : 1 454

Nombre d'heures-apprenants : 21 259

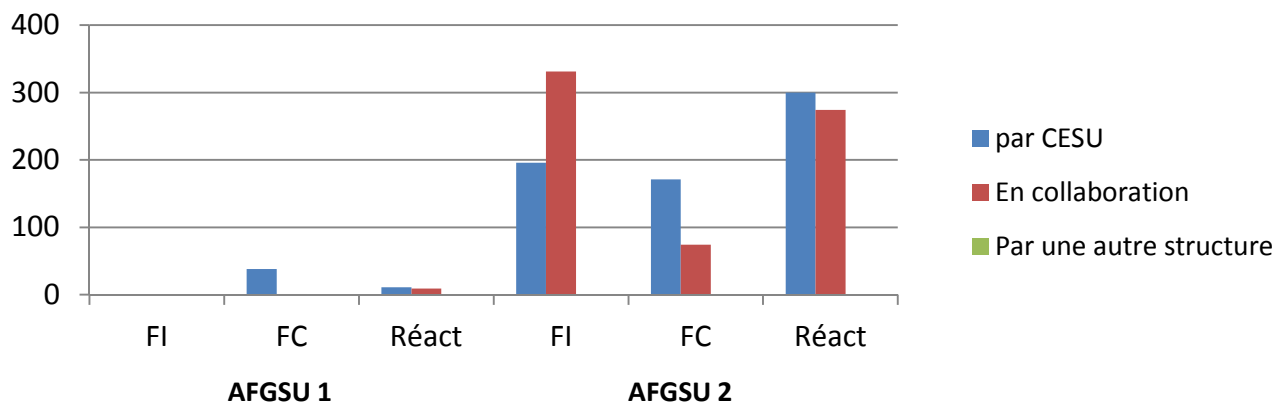


Fig 1. Nombre d'apprenants AFGSU 1 et 2, par type de formation et modalités d'organisation




Fig 2. Nombre d'apprenants AFGSU SSE, par type de formation



CESU 88

Grand Est
CH d'Epinal

	Apprenants	HA
Formations en pédagogie		
FC formateurs AFGSU	4	28
Formations aux situations d'urgence		
AFGSU 1	39	546
Réactualisation AFGSU 1	20	140
AFGSU 2	772	16212
Réactualisation AFGSU 2	574	4018
Faire face aux situations traumatiques en milieu scolaire	12	84
Formations aux situations d'exception		
COVID-19	33	231
TOTAL	1454	21259

Tab 1. Nombre d'apprenants et d'heures-apprenants par type de formation

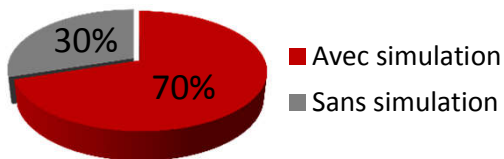


Fig 3. Recours à la simulation
Formations AFGSU

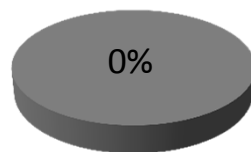


Fig 4. Recours à la simulation
Autres formations

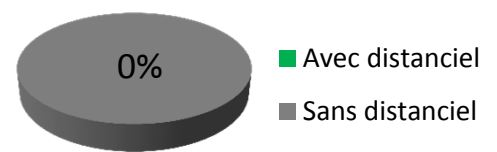


Fig 5. Recours au distanciel

Ressources humaines

Responsable médical : 1 (0,2 ETP)
 Cadre ou IDE référent : 1 (0,2 ETP)
 Secrétaire : 2 (0,3 ETP)
 Logisticien : 0

Formateurs Temps dédié : 16 (0,1 ETP)
 Vacataires : 0
 Autres : 11
 Avec cursus pédagogique : 4

Nombre d'apprenants : 1 059

Nombre d'heures-apprenants : 15 540

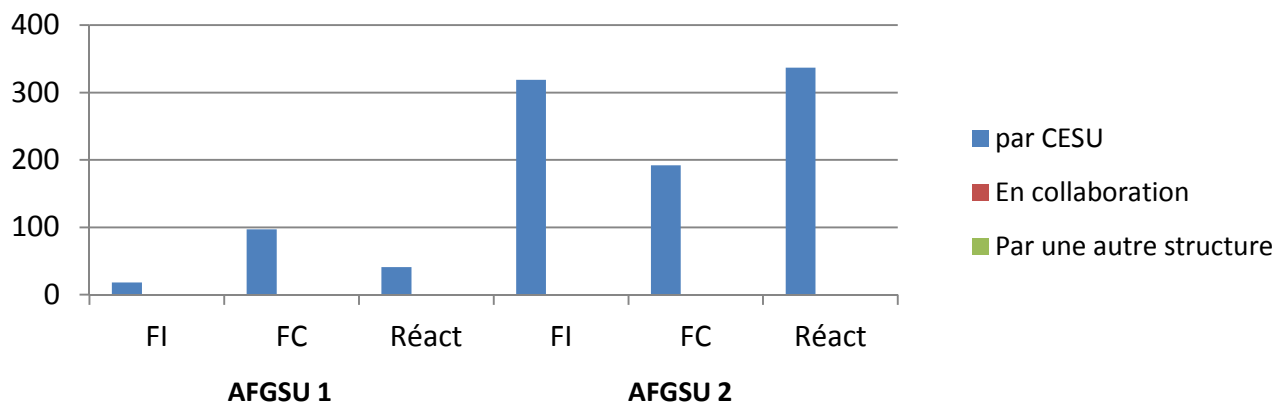


Fig 1. Nombre d'apprenants AFGSU 1 et 2, par type de formation et modalités d'organisation




Fig 2. Nombre d'apprenants AFGSU SSE, par type de formation

	Apprenants	HA
Formations en pédagogie		
FC formateurs AFGSU	28	196
Formations aux situations d'urgence		
AFGSU 1	115	1610
Réactualisation AFGSU 1	41	287
AFGSU 2	511	10731
Réactualisation AFGSU 2	337	2359
Infirmiers organisateurs de l'accueil	8	224
Damage Control	11	77
Formations aux situations d'exception		
COVID-19	8	56
TOTAL	1059	15540

Tab 1. Nombre d'apprenants et d'heures-apprenants par type de formation

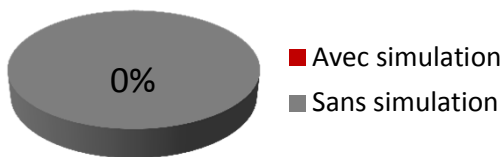


Fig 3. Recours à la simulation
Formations AFGSU

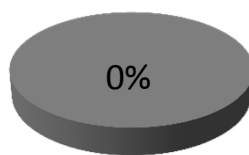


Fig 4. Recours à la simulation
Autres formations

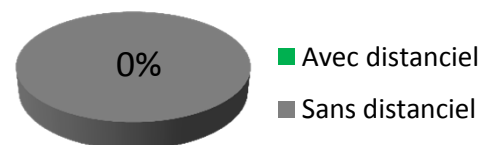


Fig 5. Recours au distanciel

CESU 90

Bourgogne Franche Comté
CH de Belfort

Centre simulation HAS : Non

Ressources humaines

Responsable médical : 3 (0,6 ETP)
Cadre ou IDE référent : 2 (1,4 ETP)
Secrétaire : 2 (0,5 ETP)
Logisticien : 0

Formateurs Temps dédié : 0
Vacataires : 17
Autres : 2
Avec cursus pédagogique : 3

Nombre d'apprenants : 1 109

Nombre d'heures-apprenants : 14 812

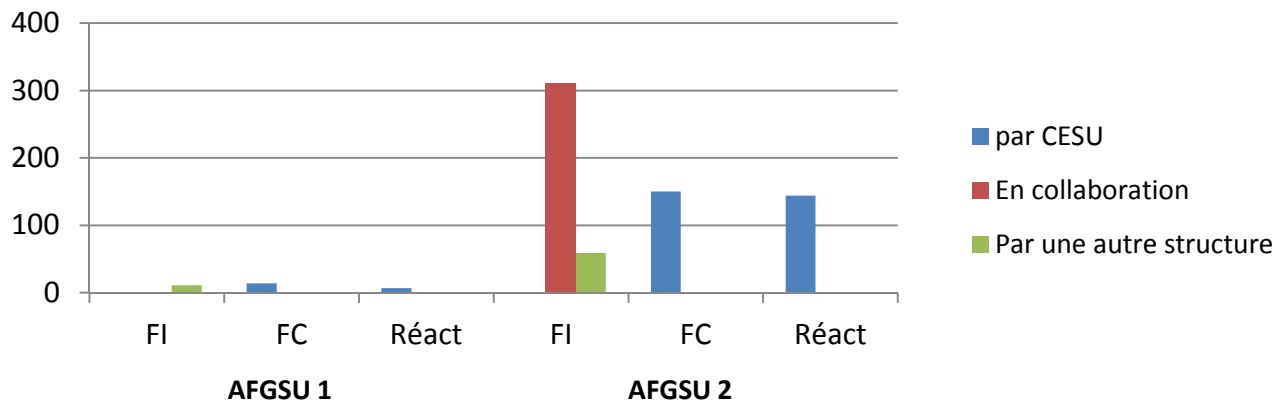


Fig 1. Nombre d'apprenants AFGSU 1 et 2, par type de formation et modalités d'organisation

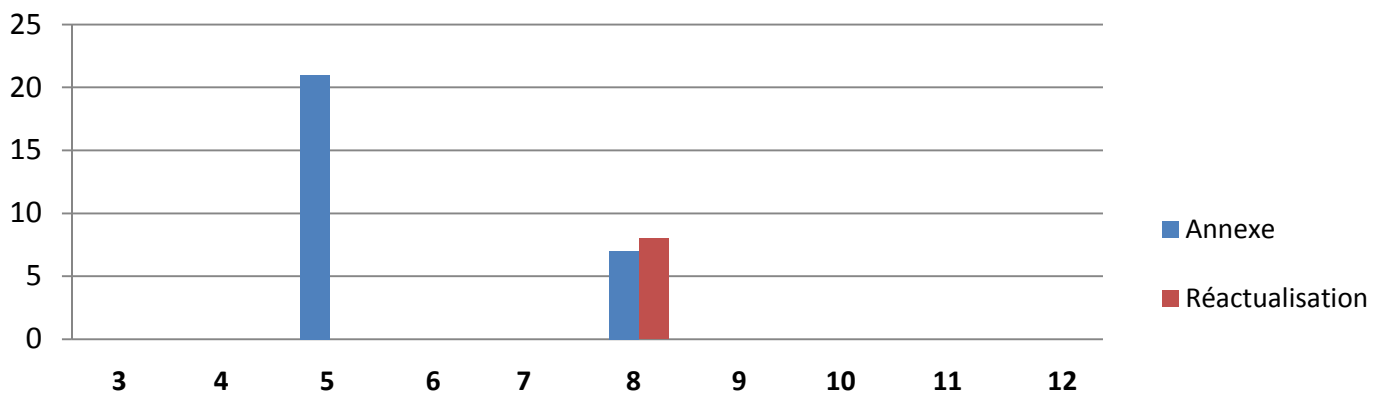


Fig 2. Nombre d'apprenants AFGSU SSE, par type de formation

CESU 90

Bourgogne Franche Comté

CH de Belfort

	Apprenants	HA
Formations en pédagogie		
Formation des formateurs AFGSU	8	56
FC formateurs AFGSU	44	110
Formations aux situations d'urgence		
AFGSU 1	25	350
Réactualisation AFGSU 1	7	49
AFGSU 2	519	10899
Réactualisation AFGSU 2	144	1008
Infirmiers organisateurs de l'accueil	8	168
Détresse vitales intra hospitalières AS AP	16	48
Détresses vitales intrahospitalières IDE , manipulateurs radio	13	39
Mieux comprendre les réglages des respirateurs/IDE SAU	9	63
Mieux comprendre les réglages des respirateurs/IDE REA	5	53
Formation IDE à la SAUV	13	91
Formation trouble du rythme cardiaque IDE	6	42
Urgences pédiatriques en préhospitalier	28	112
Kinésithérapie appliquée en réanimation	19	608
Utilisation du matériel spécifique SMUR ambulancier IDE	12	48
Sensibilisation au handicap en formation	18	36
Atelier de simulation en réa	160	640
Formations aux situations d'exception		
AFGSU SSE	36	224
COVID-19	19	168
TOTAL	1109	14812

Tab 1. Nombre d'apprenants et d'heures-apprenants par type de formation

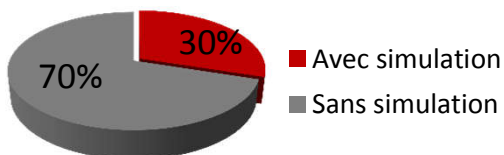


Fig 3. Recours à la simulation
Formations AFGSU

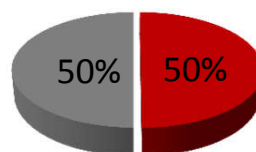


Fig 4. Recours à la simulation
Autres formations

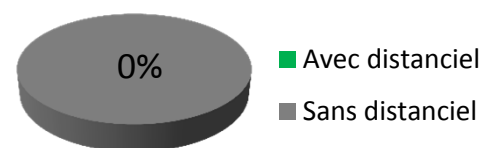


Fig 5. Recours au distanciel

CESU 91

Ile de France
CH de Corbeil-Essonnes

Centre simulation HAS : Non

Ressources humaines

Responsable médical : 3 (0,5 ETP)
Cadre ou IDE référent : 1 (1 ETP)
Secrétaire : 0
Logisticien : 0

Formateurs Temps dédié : 2 (1,5 ETP)
Vacataires : 33
Autres : 3
Avec cursus pédagogique : 0

Nombre d'apprenants : 1 944

Nombre d'heures-apprenants : 30 243

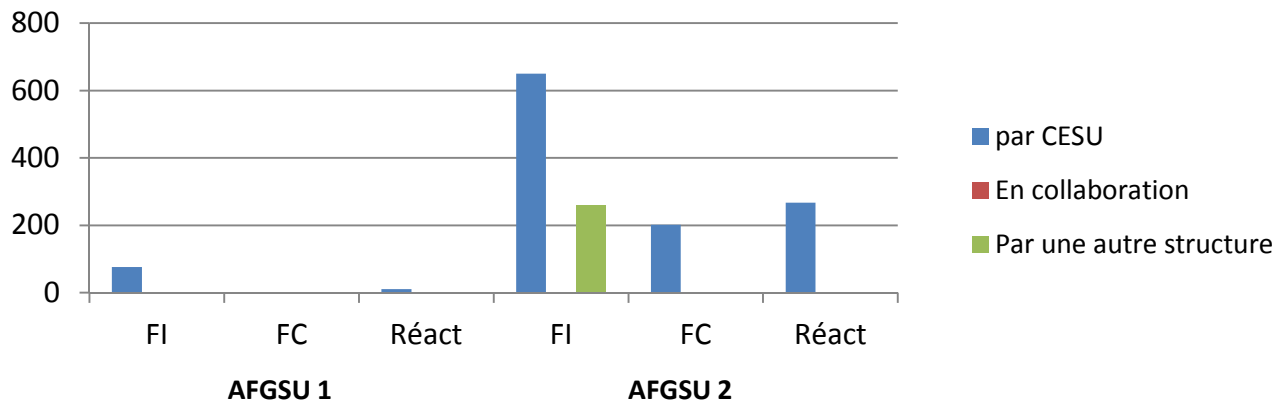


Fig 1. Nombre d'apprenants AFGSU 1 et 2, par type de formation et modalités d'organisation

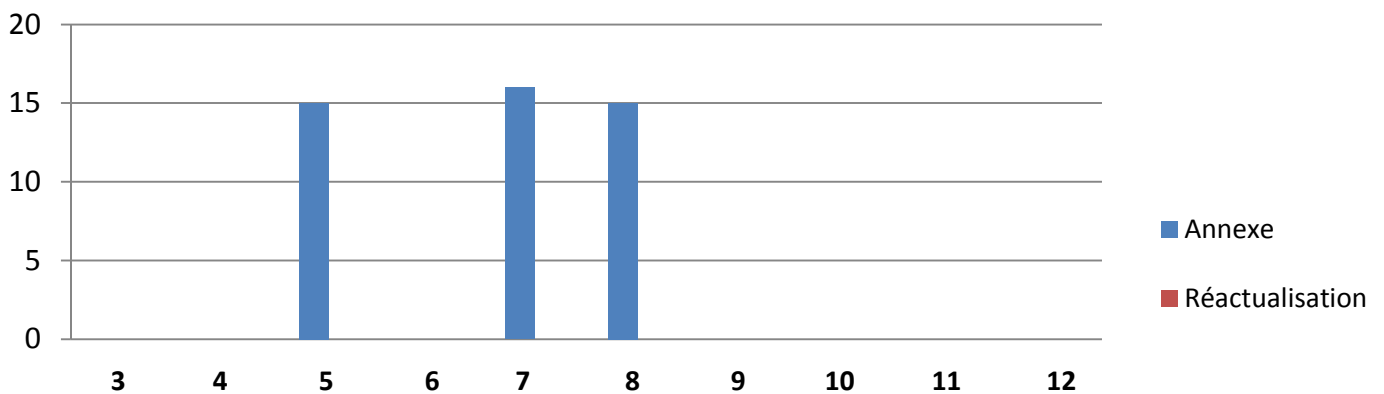


Fig 2. Nombre d'apprenants AFGSU SSE, par type de formation

CESU 91

Ile de France
CH de Corbeil-Essonnes

	Apprenants	HA
Formations en pédagogie		
Formation des formateurs AFGSU	7	490
FC formateurs AFGSU	26	182
Formations aux situations d'urgence		
AFGSU 1	76	1064
Réactualisation AFGSU 1	11	77
AFGSU 2	1111	23331
Réactualisation AFGSU 2	267	1869
Infirmiers organisateurs de l'accueil	33	462
GUPE	25	175
Epilepsie	41	164
Accouchement	51	357
Sécurité civile	228	1596
Formations aux situations d'exception		
AFGSU SSE	46	322
COVID-19	22	154
TOTAL	1944	30243

Tab 1. Nombre d'apprenants et d'heures-apprenants par type de formation

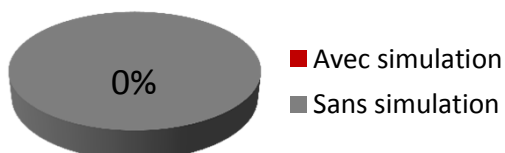


Fig 3. Recours à la simulation
Formations AFGSU

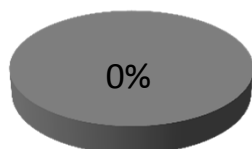


Fig 4. Recours à la simulation
Autres formations

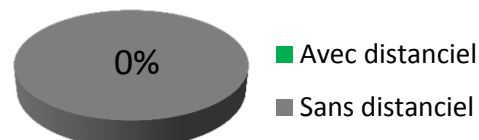



Fig 5. Recours au distanciel



CESU 92

Ile de France
CH de Garches

Centre simulation HAS : Non

Ressources humaines

Responsable médical : 2 (0,3 ETP)
Cadre ou IDE référent : 1 (0,5 ETP)
Secrétaire : 1 (1 ETP)
Logisticien : 0

Formateurs Temps dédié : 0
Vacataires : 0
Autres : 0
Avec cursus pédagogique : 0

Nombre d'apprenants : 3 155

Nombre d'heures-apprenants : 58 450

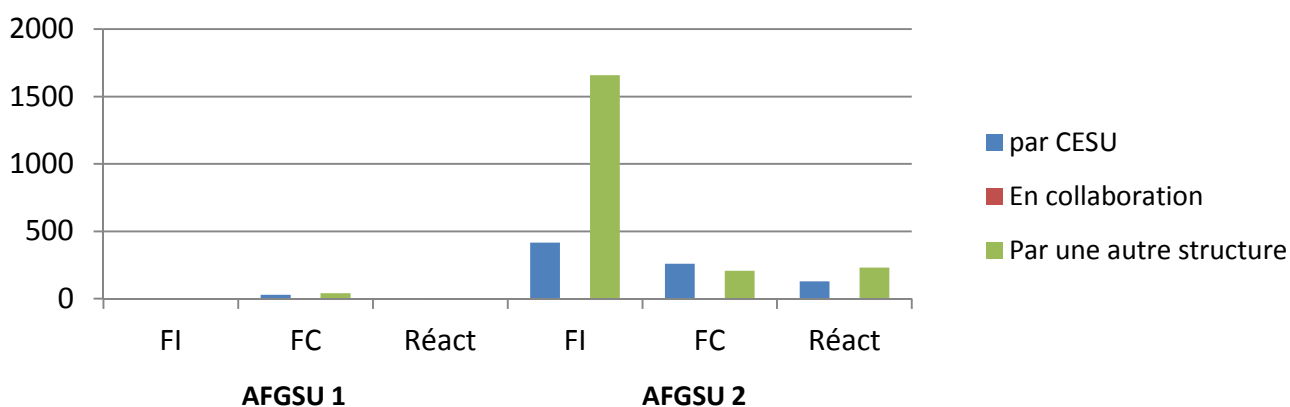


Fig 1. Nombre d'apprenants AFGSU 1 et 2, par type de formation et modalités d'organisation

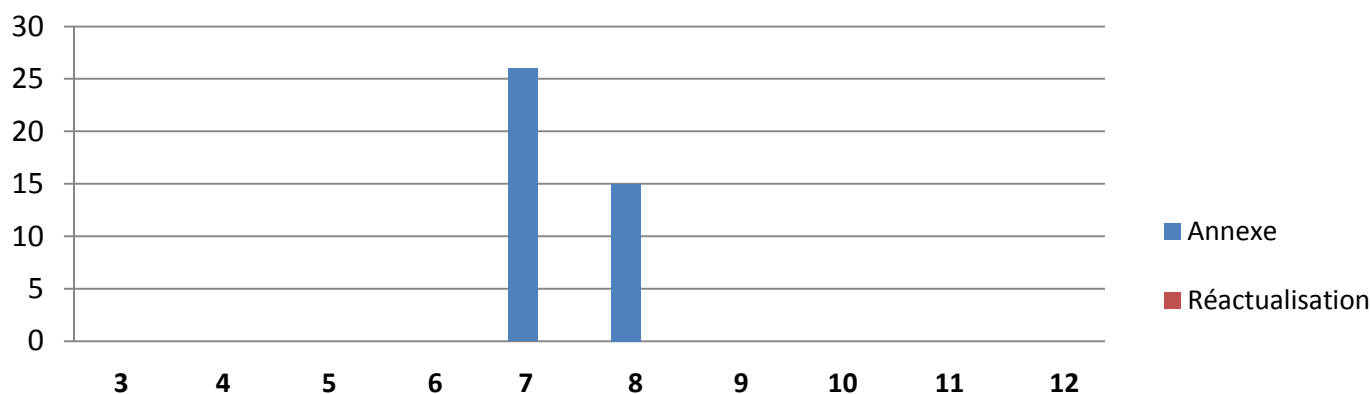



Fig 2. Nombre d'apprenants AFGSU SSE, par type de formation



CESU 92

Ile de France

CH de Garches

	Apprenants	HA
Formations en pédagogie		
Formation des formateurs AFGSU	15	420
FC formateurs AFGSU	45	315
Formations aux situations d'urgence		
AFGSU 1	70	980
Réactualisation AFGSU 1	6	42
AFGSU 2	2540	53340
Réactualisation AFGSU 2	360	2520
Pathologie Médicales et régulation pour ARM	6	42
TCPR pour ARM	8	56
Prise en charge du psycho-traumatisme en SMUR	9	63
Situation d'exception en SMUR	32	224
Sécurité civile	8	56
Formations aux situations d'exception		
AFGSU SSE	41	287
COVID-19	15	105
TOTAL	3155	58450

Tab 1. Nombre d'apprenants et d'heures-apprenants par type de formation

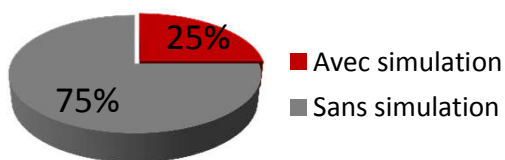


Fig 3. Recours à la simulation Formations AFGSU

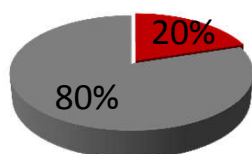


Fig 4. Recours à la simulation Autres formations

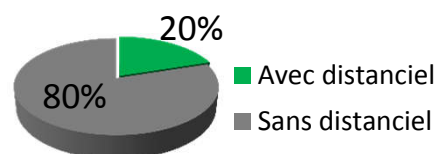


Fig 5. Recours au distanciel



CESU 93

Ile de France
CH de Bobigny

Centre simulation HAS : Non

Ressources humaines

Responsable médical : 1 (0,2 ETP)
Cadre ou IDE référent : 1 (1 ETP)
Secrétaire : 1 (1 ETP)
Logisticien : 0

Formateurs Temps dédié : 0
Vacataires : 44
Autres : 55
Avec cursus pédagogique : 5

Nombre d'apprenants : 4 693

Nombre d'heures-apprenants : 87 738

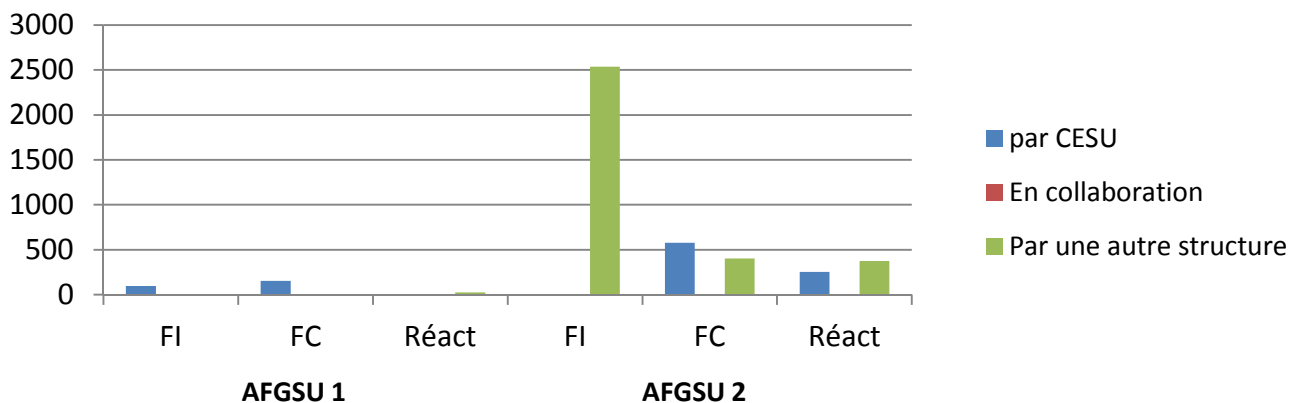


Fig 1. Nombre d'apprenants AFGSU 1 et 2, par type de formation et modalités d'organisation

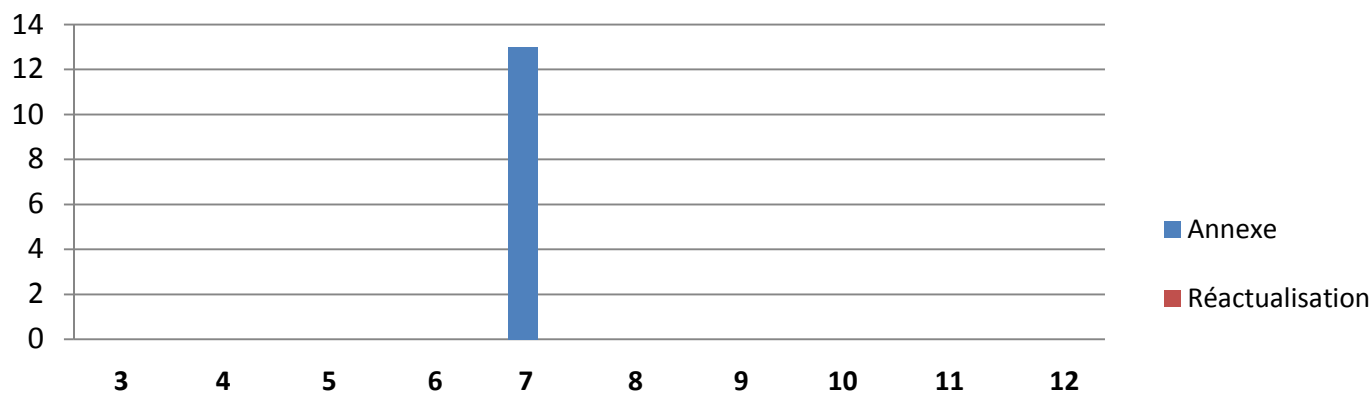


Fig 2. Nombre d'apprenants AFGSU SSE, par type de formation

	Apprenants	HA
Formations en pédagogie		
Formation des formateurs AFGSU	10	840
FC formateurs AFGSU	54	378
Formations aux situations d'urgence		
AFGSU 1	262	3668
Réactualisation AFGSU 1	33	231
AFGSU 2	3517	73857
Réactualisation AFGSU 2	629	4403
Formation d'adaptation à l'emploi ambulancier SMUR	15	2100
Formation volontaires CUMP	50	1400
Sécurité civile	93	651
Formations aux situations d'exception		
AFGSU SSE	13	91
COVID-19	17	119
TOTAL	4693	87738

Tab 1. Nombre d'apprenants et d'heures-apprenants par type de formation

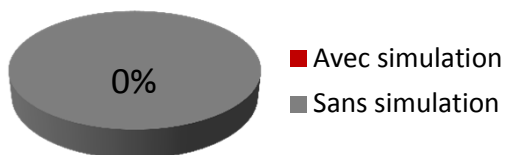


Fig 3. Recours à la simulation
Formations AFGSU

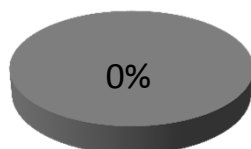


Fig 4. Recours à la simulation
Autres formations

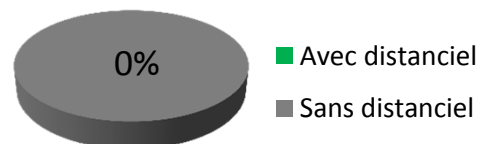


Fig 5. Recours au distanciel

CESU 94

Ile de France

CH de Créteil

Centre simulation HAS : Non

Ressources humaines

Responsable médical : 1 (0,5 ETP)
 Cadre ou IDE référent : 1 (0,5 ETP)
 Secrétaire : 1 (1 ETP)
 Logisticien : 0

Formateurs Temps dédié : 0
 Vacataires : 40
 Autres : 15
 Avec cursus pédagogique : 10

Nombre d'apprenants : 5 944

Nombre d'heures-apprenants : 93 568

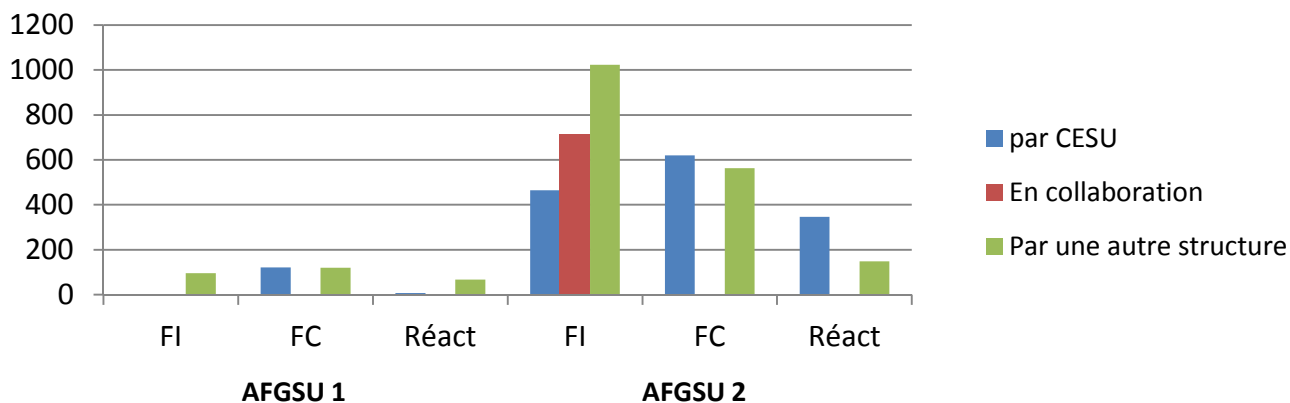


Fig 1. Nombre d'apprenants AFGSU 1 et 2, par type de formation et modalités d'organisation

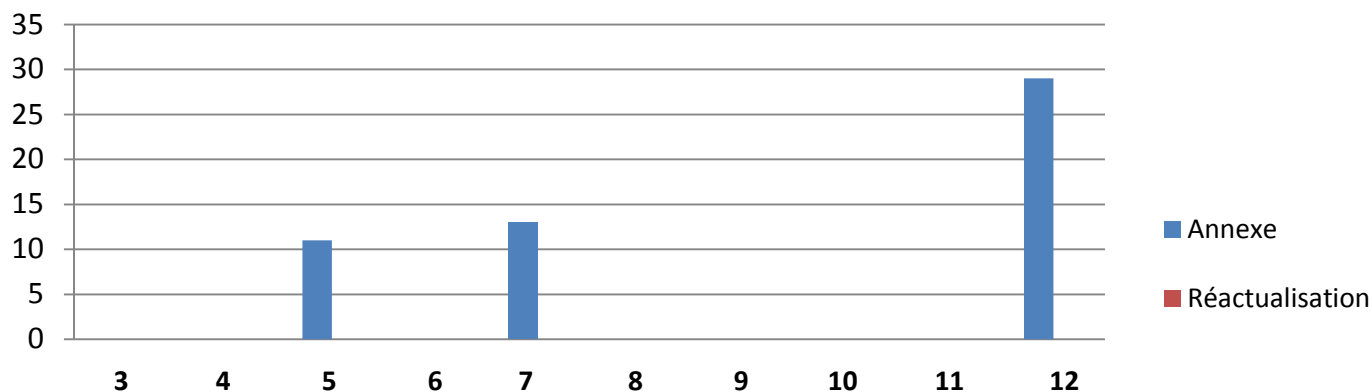


Fig 2. Nombre d'apprenants AFGSU SSE, par type de formation

CESU 94

Ile de France

CH de Créteil

	Apprenants	HA
Formations en pédagogie		
Formation des formateurs AFGSU	22	1330
FC formateurs AFGSU	38	266
Formations aux situations d'urgence		
AFGSU 1	337	4718
Réactualisation AFGSU 1	76	532
AFGSU 2	3385	71085
Réactualisation AFGSU 2	495	3465
Formation d'adaptation à l'emploi ambulancier SMUR	16	2240
Transports pédiatriques	7	49
Initiation de la population à l'utilisation du DAE	30	210
Voies d'abord thoracique	23	92
Accouchement en SMUR niveau 1 et 2	26	182
Formation CUMP (accueil aéroportuaire)	14	98
Formation ACR DSA et urgences vitales	124	728
Actualisation des connaissances ARM	21	147
Annonce de décès	7	49
Antarès	8	24
ECG et glycémie – ambulanciers privés	6	12
PEC ACR en réanimation	65	228
PEC AVC	12	84
PEC CUMP, CUMP enfants et formes spécifiques	24	168
Plan blanc pour équipe psy	21	147
Préparation des médicaments d'urgence	10	70
Simulation en équipe SMUR	48	336
Urgences médecine du travail	5	35
Urgences médico-psy	6	42
Voies d'abord pédiatriques	7	49
Echographie appliquée à l'urgence	9	63
ECG	8	56
Techniques de communication en régulation	27	567
AFGSU - DFGSM2, DFGSM3, DFASM1	671	3521
Sécurité civile	105	735
Formations aux situations d'exception		
AFGSU SSE	53	574
COVID-19	238	1666
TOTAL	5944	93568

Tab 1. Nombre d'apprenants et d'heures-apprenants par type de formation

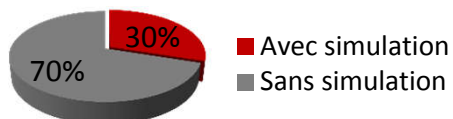


Fig 3. Recours à la simulation Formations AFGSU

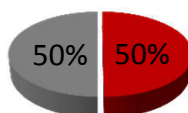


Fig 4. Recours à la simulation Autres formations



Fig 5. Recours au distanciel



CESU 95

Ile de France
CH de Pontoise

Centre simulation HAS : Non

Ressources humaines

Responsable médical : 1 (0,1 ETP)
Cadre ou IDE référent : 1 (0,5 ETP)
Secrétaire : 1 (1 ETP)
Logisticien : 0

Formateurs Temps dédié : 0
Vacataires : 19
Autres : 25
Avec cursus pédagogique : 1

Nombre d'apprenants : 1 991

Nombre d'heures-apprenants : 30 722

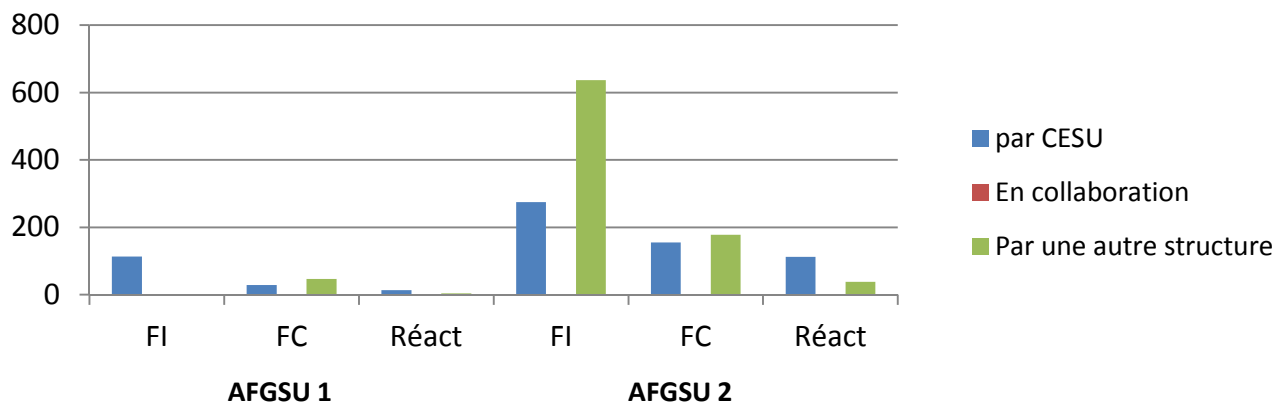


Fig 1. Nombre d'apprenants AFGSU 1 et 2, par type de formation et modalités d'organisation




Fig 2. Nombre d'apprenants AFGSU SSE, par type de formation



CESU 95

Ile de France
CH de Pontoise

	Apprenants	HA
Formations aux situations d'urgence		
AFGSU 1	189	2646
Réactualisation AFGSU 1	18	126
AFGSU 2	1245	26145
Réactualisation AFGSU 2	150	1050
MAC SST	13	91
SST initiale	20	280
Guidance ARM	9	36
Semaine ACR : atelier 2 heures	90	180
Semaine ACR : atelier 30 minutes	251	126
Formations aux situations d'exception		
COVID-19	6	42
TOTAL	1991	30722

Tab 1. Nombre d'apprenants et d'heures-apprenants par type de formation

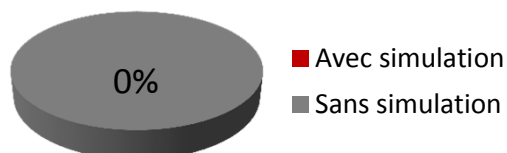


Fig 3. Recours à la simulation
Formations AFGSU

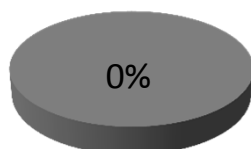


Fig 4. Recours à la simulation
Autres formations

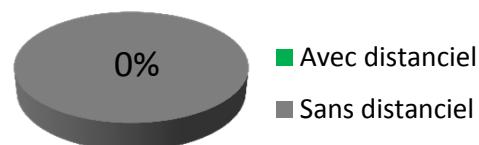


Fig 5. Recours au distanciel



CESU 971

Guadeloupe
CHU de Point-à-Pitre

Centre simulation HAS : Non

Ressources humaines

Responsable médical : 0
Cadre ou IDE référent : 0
Secrétaire : 1
Logisticien : 0

Formateurs Temps dédié : 0
Vacataires : 0
Autres : 0
Avec cursus pédagogique : 0

Nombre d'apprenants : 871

Nombre d'heures-apprenants : 14 318

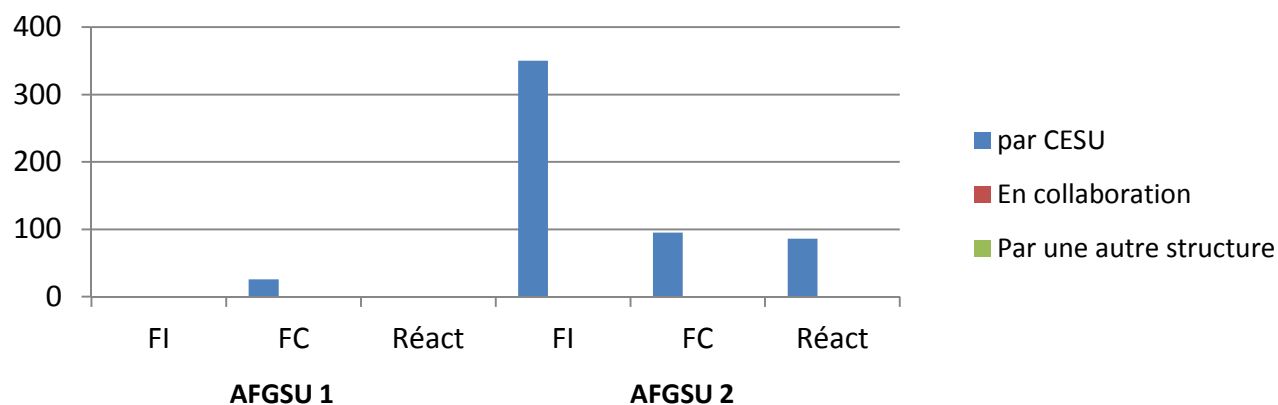


Fig 1. Nombre d'apprenants AFGSU 1 et 2, par type de formation et modalités d'organisation




Fig 2. Nombre d'apprenants AFGSU SSE, par type de formation

CESU 971

Guadeloupe
CHU de Point-à-Pitre

	Apprenants	HA
Formations en pédagogie		
Formation des formateurs AFGSU	28	588
Formations aux situations d'urgence		
AFGSU 1	26	364
AFGSU 2	445	9345
Réactualisation AFGSU 2	86	602
Transports pédiatriques	13	273
Intubation difficile	13	26
ACR	11	26
Aide-ARM d'accueil de renfort téléenseignement	16	192
Guidance des gestes d'urgence par téléphone	12	96
UVIH Urgence Vitale Intra Hospitalière (4H)	25	100
UVIH Urgence Vitale Intra Hospitalière (courte)	166	382
Formation Formateur de CESU	16	2240
Utilisation du chariot d'urgence	14	84
TOTAL	871	14318

Tab 1. Nombre d'apprenants et d'heures-apprenants par type de formation

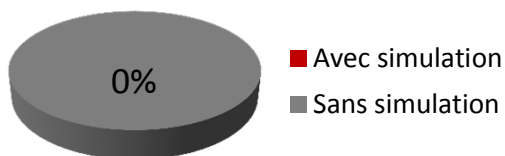


Fig 3. Recours à la simulation
Formations AFGSU

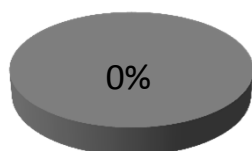


Fig 4. Recours à la simulation
Autres formations

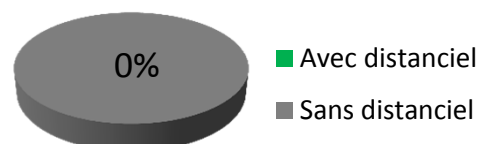


Fig 5. Recours au distanciel



CESU 972

Martinique

CHU de Fort de France

Centre simulation HAS : Non

Ressources humaines

Responsable médical : 1 (0,3 ETP)
Cadre ou IDE référent : 1 (1 ETP)
Secrétaire : 1
Logisticien : 2

Formateurs Temps dédié : 0
Vacataires : 0
Autres : 45
Avec cursus pédagogique : 0

Nombre d'apprenants : 780

Nombre d'heures-apprenants : 12 405

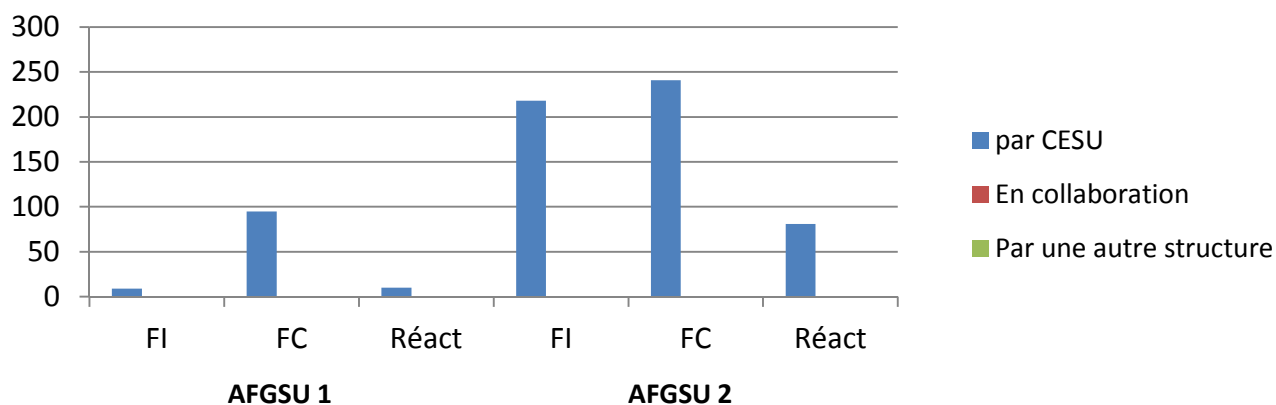


Fig 1. Nombre d'apprenants AFGSU 1 et 2, par type de formation et modalités d'organisation




Fig 2. Nombre d'apprenants AFGSU SSE, par type de formation



CESU 972

Martinique

CHU de Fort de France

	Apprenants	HA
Formations en pédagogie		
Formation des formateurs AFGSU	5	350
FC formateurs AFGSU	17	136
Formation de formateurs SSE	8	64
Formations aux situations d'urgence		
AFGSU 1	104	1456
Réactualisation AFGSU 1	10	70
AFGSU 2	459	9639
Réactualisation AFGSU 2	81	567
Formations aux situations d'exception		
COVID	96	123
TOTAL	780	12405

Tab 1. Nombre d'apprenants et d'heures-apprenants par type de formation

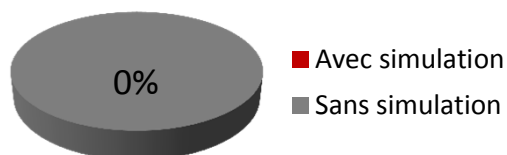


Fig 3. Recours à la simulation
Formations AFGSU

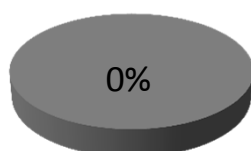


Fig 4. Recours à la simulation
Autres formations

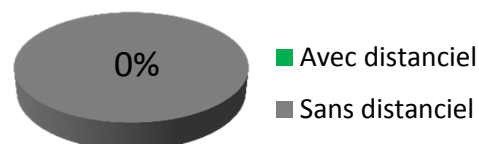


Fig 5. Recours au distanciel

CESU 973

Guyane Française
CH de Cayenne

Centre simulation HAS : Non

Ressources humaines

Responsable médical : 1 (0,5 ETP)
Cadre ou IDE référent : 1 (0,2 ETP)
Secrétaire : 1
Logisticien : 0

Formateurs Temps dédié : 25
Vacataires : 0
Autres : 19
Avec cursus pédagogique : 4

Nombre d'apprenants : 547

Nombre d'heures-apprenants : 11 210

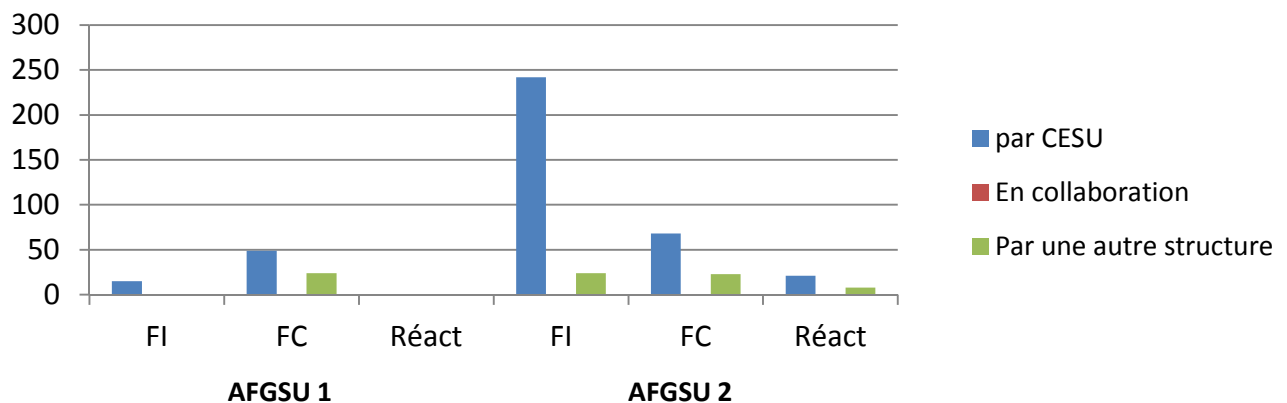


Fig 1. Nombre d'apprenants AFGSU 1 et 2, par type de formation et modalités d'organisation




Fig 2. Nombre d'apprenants AFGSU SSE, par type de formation

CESU 973

Guyane Française
CH de Cayenne

	Apprenants	HA
Formations en pédagogie		
Formation des formateurs AFGSU	21	1470
FC formateurs AFGSU	11	88
Formations aux situations d'urgence		
AFGSU 1	88	1232
AFGSU 2	357	7497
Réactualisation AFGSU 2	29	203
Infirmiers organisateurs de l'accueil	26	546
Pec des UV (simul in situ bloc de chir ophtalmo ambu)	4	20
Formations aux situations d'exception		
AFGSU SSE	11	154
TOTAL	547	11210

Tab 1. Nombre d'apprenants et d'heures-apprenants par type de formation

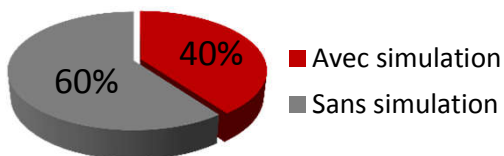


Fig 3. Recours à la simulation
Formations AFGSU

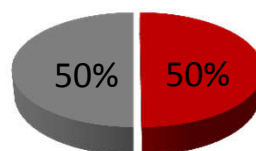


Fig 4. Recours à la simulation
Autres formations

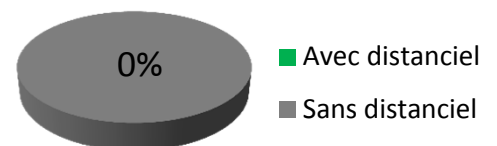


Fig 5. Recours au distanciel



CESU 974

La Réunion
CHU de Saint Denis

Centre simulation HAS : Non

Ressources humaines

Responsable médical : 2 (0,3 ETP)
Cadre ou IDE référent : 1 (0,2 ETP)
Secrétaire : 1 (1 ETP)
Logisticien : 0

Formateurs Temps dédié : 4 (2 ETP)
Vacataires : 15
Autres : 5
Avec cursus pédagogique : 0

Nombre d'apprenants : 1 179

Nombre d'heures-apprenants : 24 997

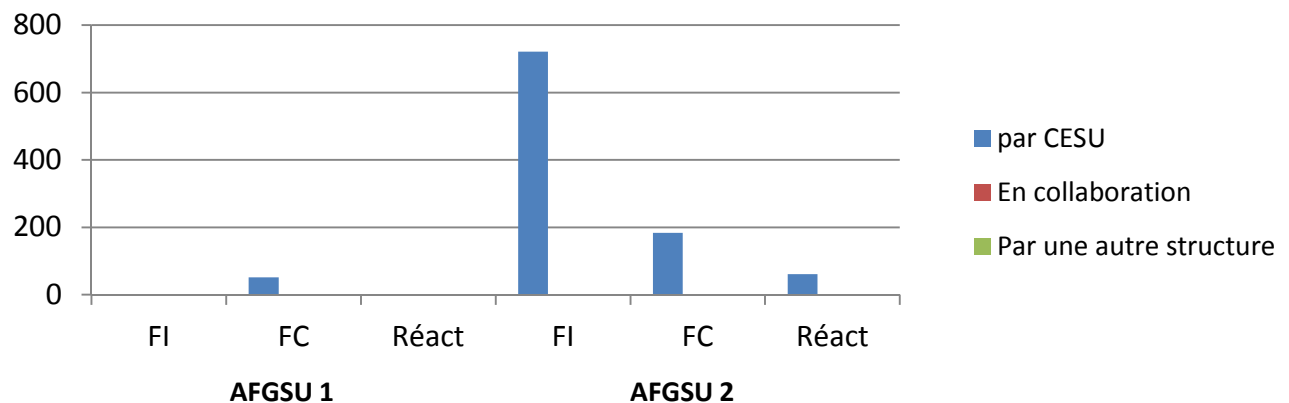


Fig 1. Nombre d'apprenants AFGSU 1 et 2, par type de formation et modalités d'organisation

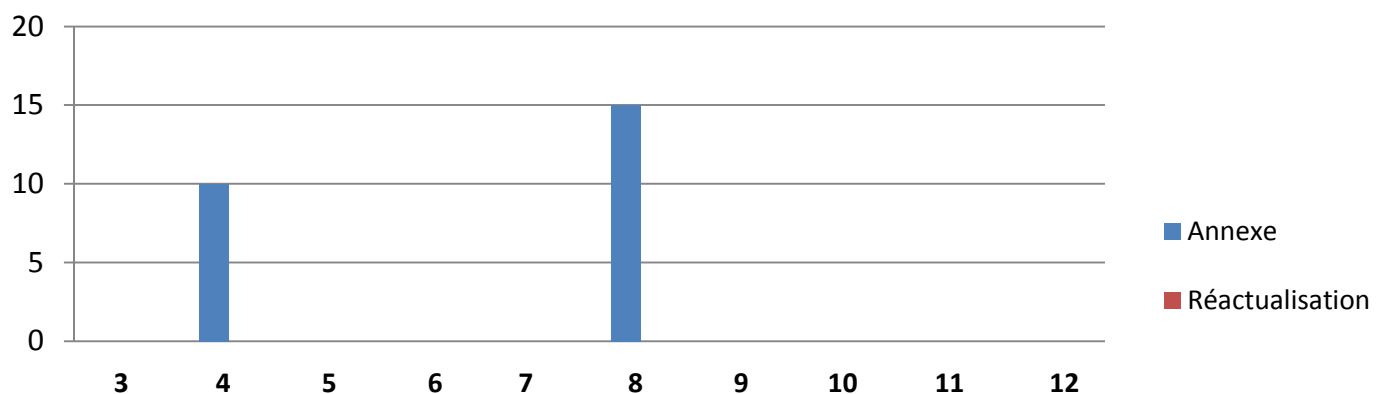


Fig 2. Nombre d'apprenants AFGSU SSE, par type de formation



CESU 974

La Réunion
CHU de Saint Denis

	Apprenants	HA
Formations en pédagogie		
Dynamique des groupes	15	525
Formations aux situations d'urgence		
AFGSU 1	52	728
AFGSU 2	905	19005
Réactualisation AFGSU 2	61	427
Infirmiers organisateurs de l'accueil	26	1638
Transports pédiatriques	9	189
Utilisation chariot d'urgence	26	728
Journée simulation SMUR pédiatrique	4	28
FC IDE déchocage	6	42
Utilisation chariot pédiatrique	15	210
IDE déchocage	16	672
dynamique de groupe	19	665
Formations aux situations d'exception		
AFGSU SSE	25	140
TOTAL	1179	24997

Tab 1. Nombre d'apprenants et d'heures-apprenants par type de formation

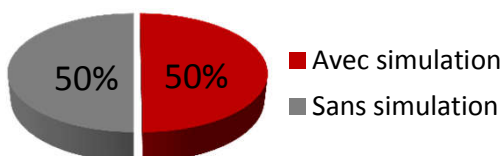


Fig 3. Recours à la simulation
Formations AFGSU

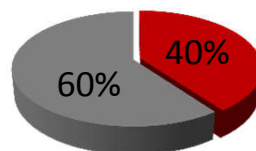


Fig 4. Recours à la simulation
Autres formations

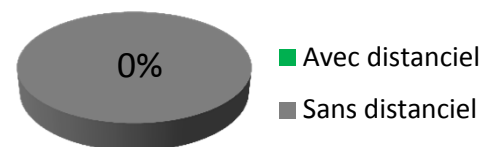


Fig 5. Recours au distanciel



CESU 976

Mayotte

CH de Mamoudzou

Centre simulation HAS : Non

Ressources humaines

Responsable médical : 1 (0,5 ETP)
 Cadre ou IDE référent : 1 (0,5 ETP)
 Secrétaire : 1 (1 ETP)
 Logisticien : 0

Formateurs Temps dédié : 0
 Vacataires : 35
 Autres : 0
 Avec cursus pédagogique : 0

Nombre d'apprenants : 854

Nombre d'heures-apprenants : 11 135

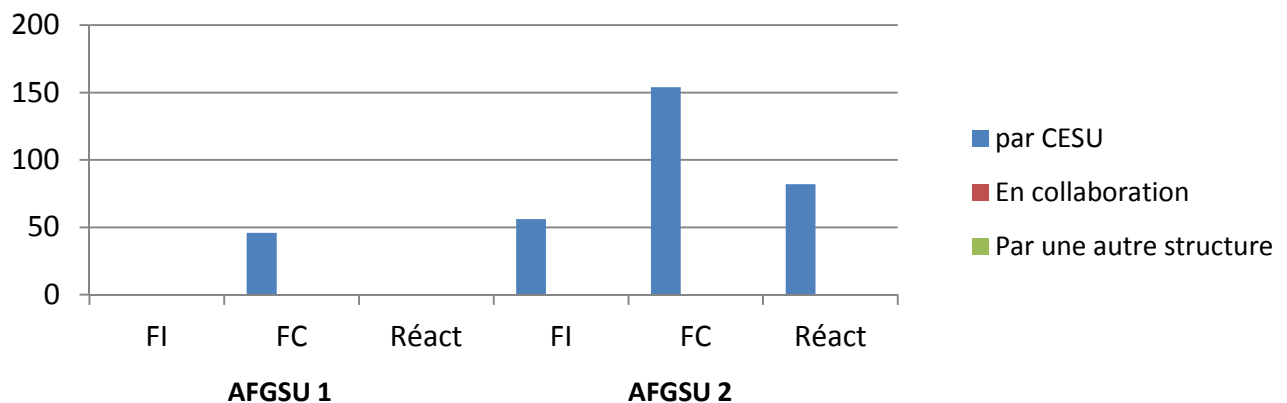


Fig 1. Nombre d'apprenants AFGSU 1 et 2, par type de formation et modalités d'organisation




Fig 2. Nombre d'apprenants AFGSU SSE, par type de formation



CESU 976

Mayotte

CH de Mamoudzou

	Apprenants	HA
Formations en pédagogie		
Formation des formateurs AFGSU	12	840
Formation de formateurs en simulation	11	385
Formations aux situations d'urgence		
AFGSU 1	46	644
AFGSU 2	212	4452
Réactualisation AFGSU 2	82	574
Infirmiers organisateurs de l'accueil	20	560
Suture de plaies	14	112
Médecins correspondants SAMU	15	210
Chaine de survie Intra Hospitalier	51	357
Geste Réanimation	33	132
Internes face aux situations d'urgences	39	312
Réac Ambulancier	31	217
SAUV Pédiatrique	21	294
SAUV Adulte	21	294
SC SMUR	9	63
SC Réa Néonate	38	266
SC Bloc	6	30
In Situ Centres Médicaux de référence	30	150
SC Maternité	21	294
In Situ UHCD	24	96
In Situ Pédiatrie	21	147
SC Pédiatrie	21	294
Formation EVASAN	9	63
Formation médical 2	40	160
Formations aux situations d'exception		
COVID-19	27	189
TOTAL	854	11135

Tab 1. Nombre d'apprenants et d'heures-apprenants par type de formation

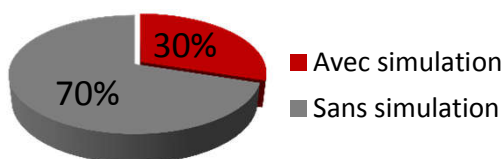


Fig 3. Recours à la simulation Formations AFGSU

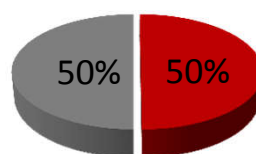


Fig 4. Recours à la simulation Autres formations

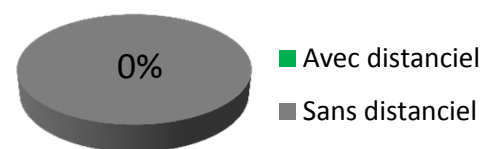


Fig 5. Recours au distanciel

Ressources humaines

Responsable médical : 1 (1 ETP)
Cadre ou IDE référent : 2 (1 ETP)
Secrétaire : 1 (1 ETP)
Logisticien : 0

Formateurs Temps dédié : 0
Vacataires : 0
Autres : 0
Avec cursus pédagogique : 2

Nombre d'apprenants : 297

Nombre d'heures-apprenants : 2 846

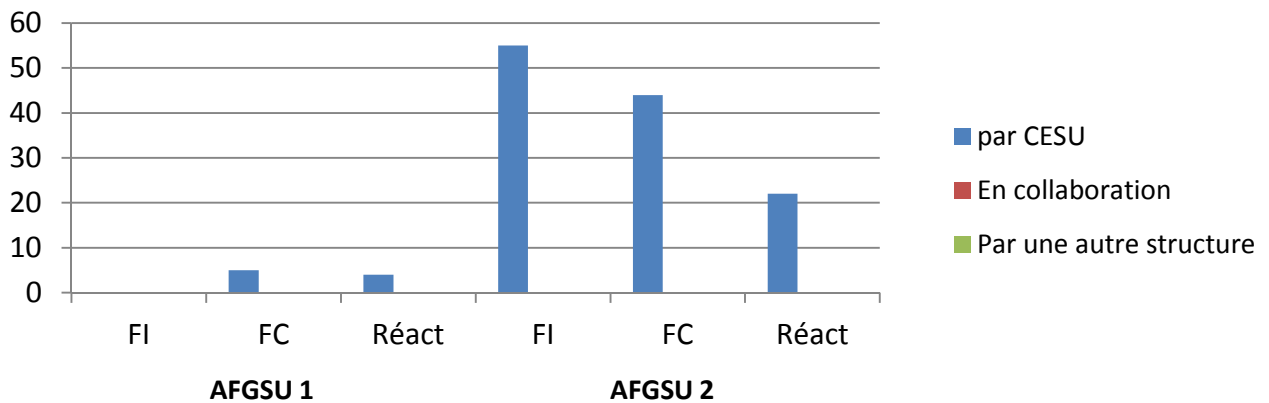


Fig 1. Nombre d'apprenants AFGSU 1 et 2, par type de formation et modalités d'organisation




Fig 2. Nombre d'apprenants AFGSU SSE, par type de formation

	Apprenants	HA
Formations en pédagogie		
AFGSU 1	5	70
Réactualisation AFGSU 1	4	28
AFGSU 2	99	2079
Réactualisation AFGSU 2	22	154
PEC intra-hospitalier de l'ACR avec chariot d'urgence	11	44
Formation au Gestes et Soins d'Urgence	3	21
Ateliers Intubation	6	24
Accouchement Inopiné	18	72
Simulation "Réa du nouveau-né en salle de naissance"	18	144
Simulation avec les élèves Sages-femmes	13	52
Simulation en Psychiatrie	30	90
Simulation en Réanimation	68	68
TOTAL	297	2846

Tab 1. Nombre d'apprenants et d'heures-apprenants par type de formation

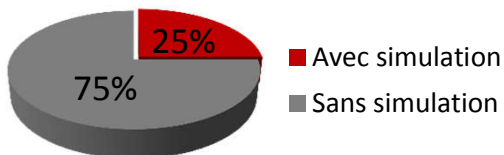


Fig 3. Recours à la simulation
Formations AFGSU

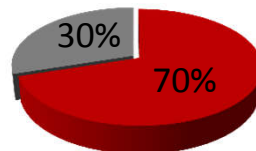


Fig 4. Recours à la simulation
Autres formations

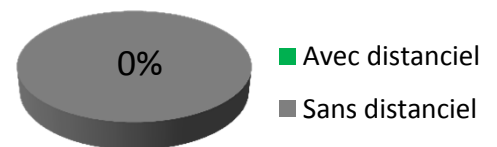


Fig 5. Recours au distanciel



CESU 988

Nouvelle-Calédonie

CH de Nouméa

Aucune activité transmise



CESU 988

Nouvelle-Calédonie

CH de Nouméa

Aucune activité transmise

