



**MINISTÈRE  
DES SOLIDARITÉS  
ET DE LA SANTÉ**

*Liberté  
Égalité  
Fraternité*

# Bilan national des CESU

## 2023

Association Nationale des CESU



**Bilan national des CESU 2023**

*Version 1 – 24 septembre 2024*

Groupe d'élaboration : Dr Julien NAUD, Céline MEUNIER  
Validation : Conseil d'administration de l'ANCESU

# Editorial du Président de l'ANCESU



Depuis plusieurs années, le ministère en charge de la Santé confie à l'ANCESU la mission de dresser le bilan annuel des CESU de France. Depuis 2019, nous sommes fiers de pouvoir partager cet outil avec vous, acteurs de cette réussite collective, et ce, avec une exhaustivité de 100% des réponses. En 2023, 102 CESU étaient en activité et ont transmis leur rapport annuel. Nous vous en remercions chaleureusement.

L'année 2023 a vu l'arrivée de près de 50 000 apprenants supplémentaires, soit une croissance d'environ 16%. Avec plus de 5 millions d'heures-apprenants réalisées, les CESU continuent de démontrer leur capacité à relever chaque défi. Ce succès repose avant tout sur l'engagement et l'expertise des enseignants et formateurs des CESU. Ils se distinguent par leur capacité à s'adapter, qu'il s'agisse d'intégrer les dernières avancées scientifiques, de déployer des innovations pédagogiques, ou encore de répondre aux demandes de nouvelles formations réglementées, telles que celles pour la mise en œuvre des UMH-P, des nouveaux actes ambulanciers ou des nouveaux protocoles de coopération aux urgences.

L'innovation et l'adaptabilité des CESU sont au cœur de leur réussite. Notre engagement demeure ferme : continuer à offrir des formations de qualité, accessibles à l'ensemble des professionnels de santé et à leurs partenaires.

Le dynamisme des CESU est une promesse pour l'avenir. Former davantage de professionnels, c'est garantir des soins d'urgence de meilleure qualité et sauver plus de vies. Ensemble, continuons à faire des CESU une référence incontournable dans l'enseignement des gestes et soins d'urgence, tant en situation normale qu'en situation sanitaire exceptionnelle.

Merci à tous pour votre précieuse contribution à ce bilan annuel. Cet outil vous appartient. Faites connaître votre activité, faites connaître notre mission.

Dr Gaël GHENO  
Président de l'ANCESU

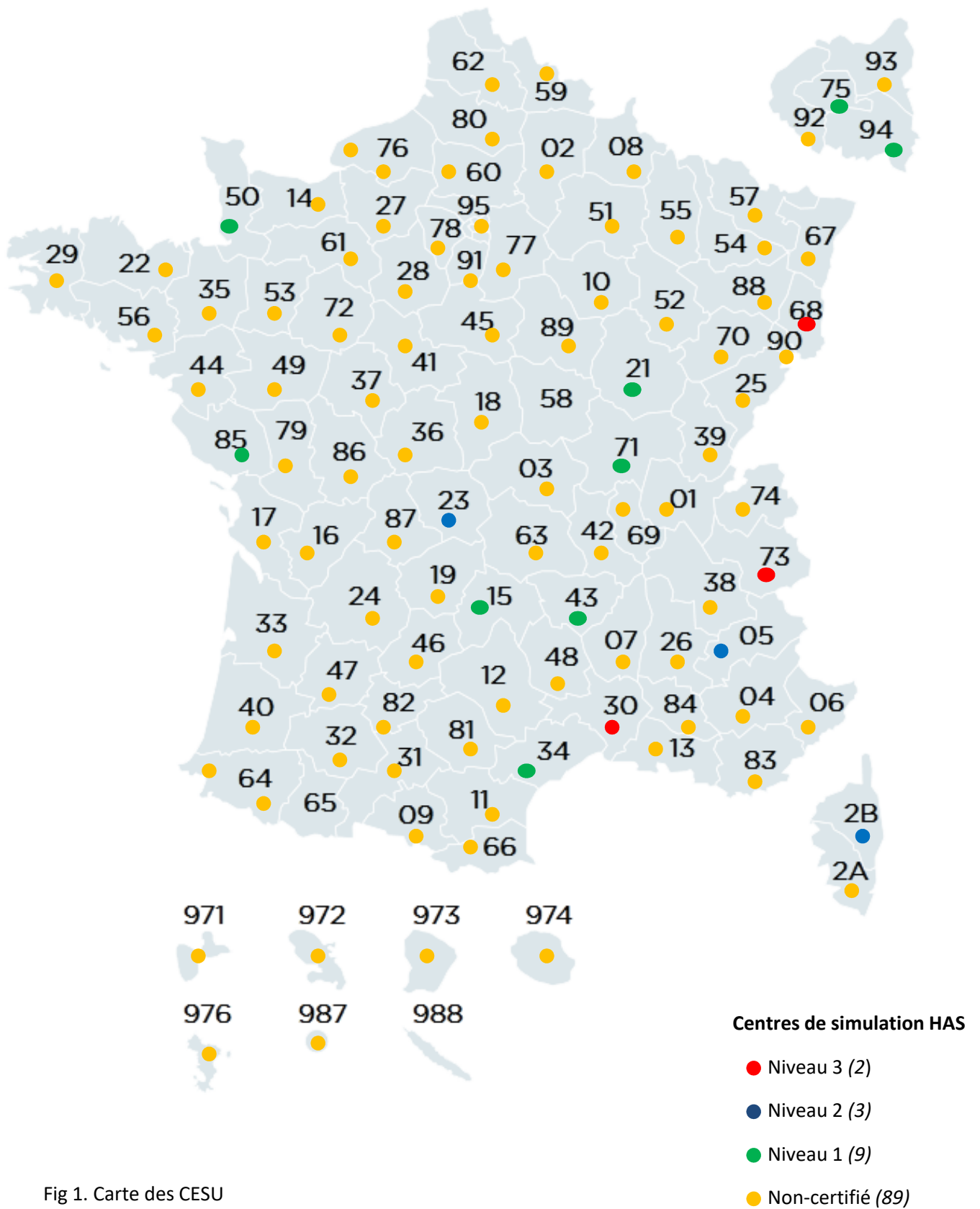


Fig 1. Carte des CESU

# Bilan d'activité 2023

105 départements

102 CESU en activité

102 CESU répondeurs

Nombre d'apprenants : 348 371

Nombre d'heures-apprenants : 5 375 657

## Ressources humaines

Responsables médicaux : 107 (34 ETP)

Cadres ou IDE référent : 115 (48 ETP)

Secrétaires : 126 (85 ETP)

Logisticiens : 20 (12 ETP)

Formateurs : Temps dédié : 429 (122 ETP)

Vacataires : 2572

Autres : 1831

Avec cursus pédagogique : 465

## 1<sup>ère</sup> partie : Rapport d'activité par formation

- Formations en pédagogie
- Formations aux situations d'urgence
  - AFGSU 1 et renouvellement AFGSU 1
  - AFGSU 2 et renouvellement AFGSU 2
  - Formations réglementées
  - Autres formations
- Formations aux situations d'exception
  - AFGSU SSE annexes 3 à 12

## 2<sup>ème</sup> partie : Rapport d'activité par CESU

# Bilan d'activité 2023

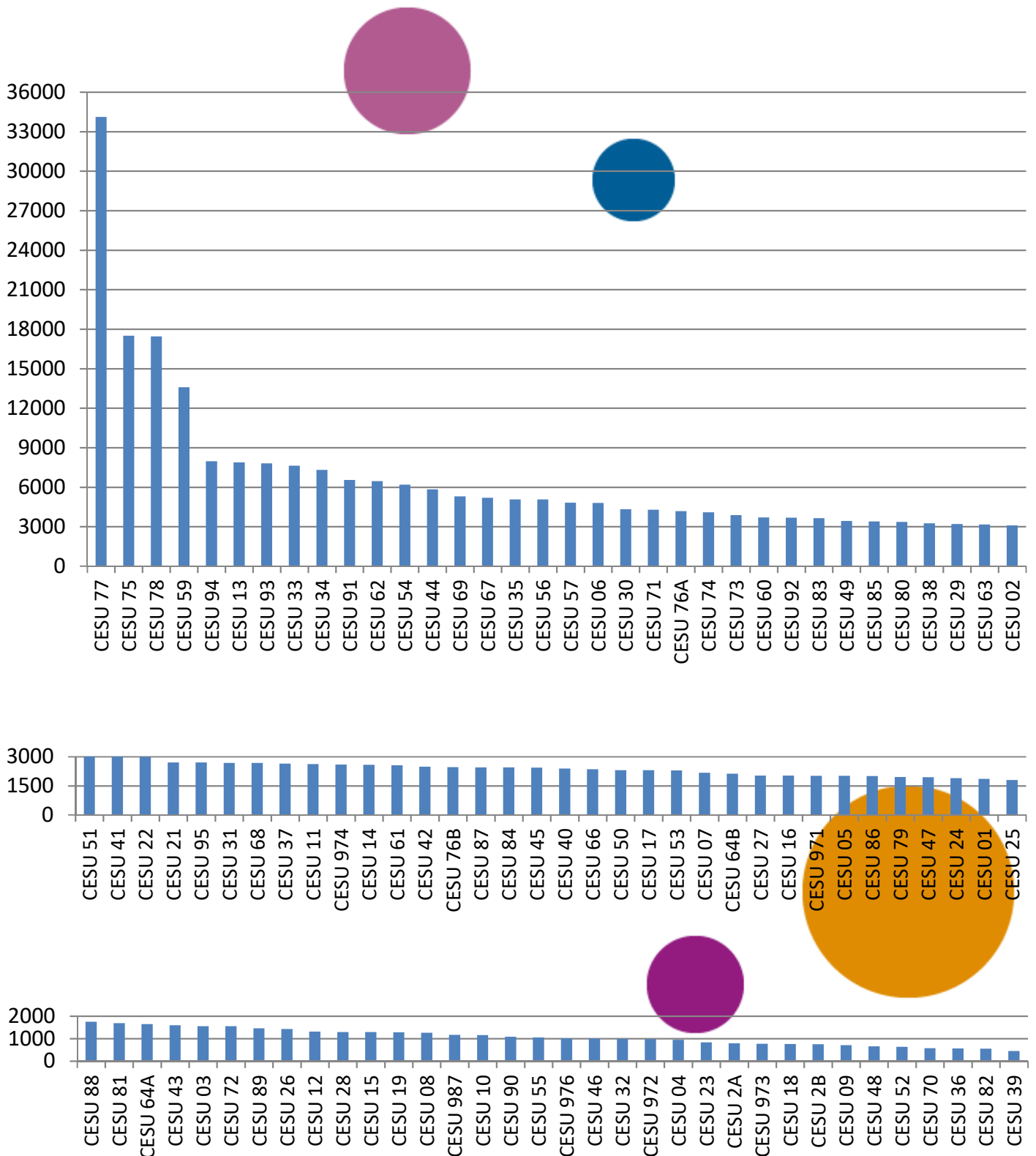


Fig 2. Nombre d'apprenants par CESU

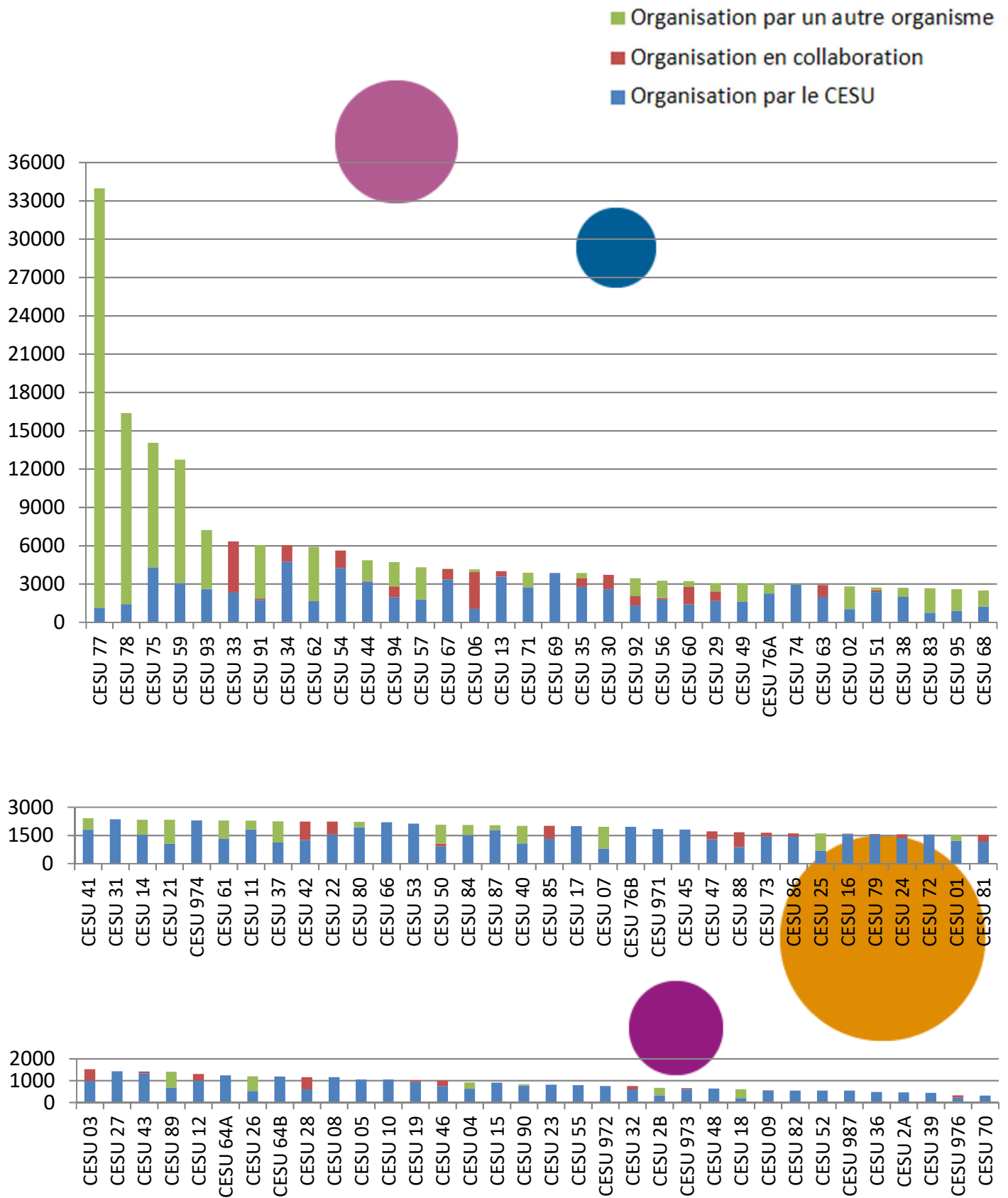


Fig 3. Nombre d'apprenants AFGSU 1 et 2, par CESU et modalités d'organisation





# Rapport d'activité par formation

Formations en pédagogie





# Formations en pédagogie

## Formations de formateurs

### CESU organisateurs

2	53
3	54
5	56
6	57
8	59
9	62
13	63
15	64A
16	64B
19	67
2A	68
2B	69
21	71
22	73
24	74
25	75
26	76A
27	76B
28	77
29	78
30	79
31	80
33	81
34	82
35	83
37	84
38	85
39	86
40	87
41	88
42	89
43	90
44	91
45	92
47	93
48	94
49	971
50	972
51	974

**Nombre d'apprenants : 4 411**

**Nombre d'heures-apprenants : 106 697**

	Apprenants	HA
Formateur AFGSU des instituts de formation	151	11809
Formateur AFGSU hors instituts de formation	677	46799
formation continue des formateurs GSU	2019	15784
Formation à la dynamique et animation des groupes	117	1097
Formation aux apprentissages moteurs	35	735
Formation aux méthodes d'évaluation	60	1260
Formation de formateurs en simulation	272	8645
Formation de formateur SSE	215	3514
Formation des référents SSE	242	3574
Autres formations en pédagogie	623	13480
<b>TOTAL</b>	<b>4411</b>	<b>106697</b>

Tab 1. Nombre d'apprenants et d'heures-apprenants par type de formation

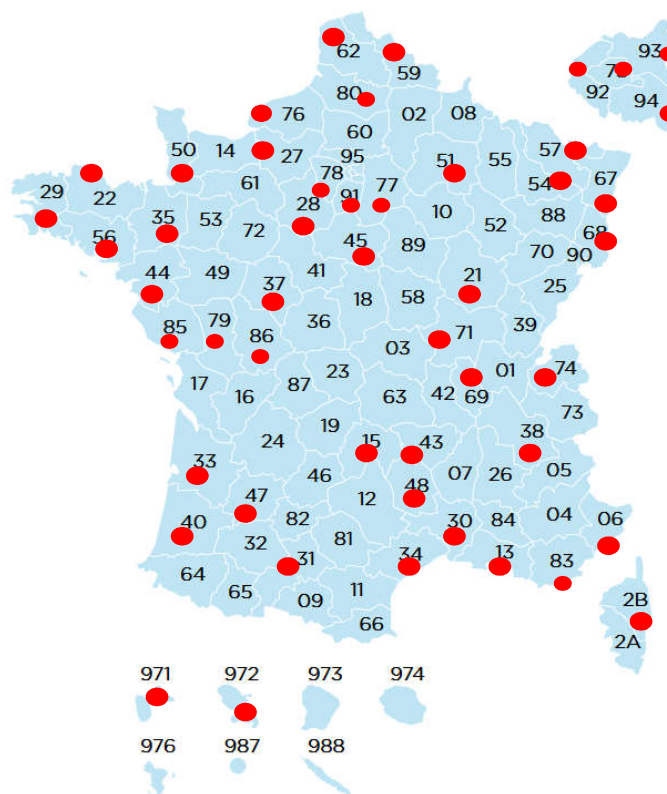


Fig 1. Carte des formations de formateurs AFGSU



# Rapport d'activité par formation

Formations aux situations  
d'urgence



# AFGSU 1

## Attestation de formation aux gestes et soins d'urgence de niveau 1

### CESU organisateurs

1	52
2	53
3	54
4	55
5	56
6	57
7	59
8	60
9	61
10	62
11	63
12	64A
13	64B
14	66
15	67
16	68
17	69
18	70
19	71
2A	72
2B	73
21	74
22	75
23	76A
24	76B
25	77
26	78
27	79
28	80
29	81
30	82
32	83
33	84
34	85
35	86
36	87
37	88
38	89
39	90
40	91
41	92
42	93
43	94
44	95
45	971
46	972
47	973
48	974
49	976
50	987
51	

**Nombre d'apprenants : 31 133**

**Nombre d'heures-apprenants : 435 862**

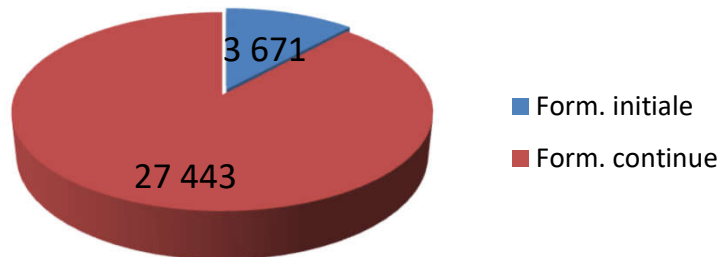


Fig 1. Nombre d'apprenants par type de formation

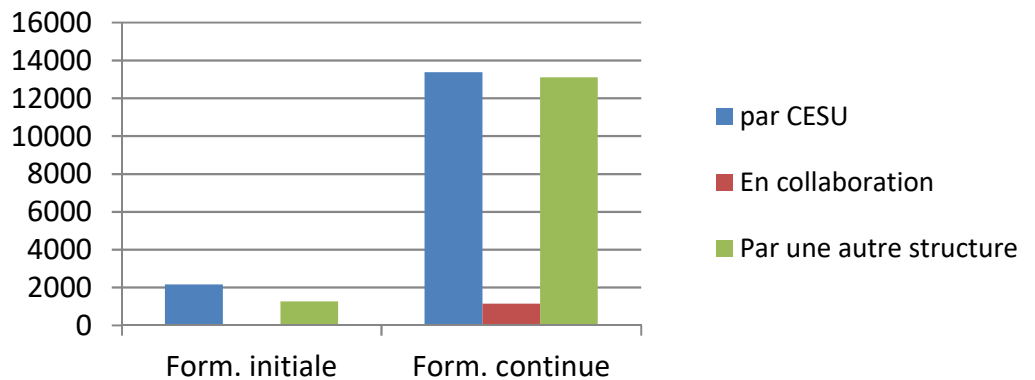


Fig 2. Nombre d'apprenants par modalités d'organisation

# AFGSU 1

## Attestation de formation aux gestes et soins d'urgence de niveau 1

	<b>Formation initiale</b>	<b>Formation continue</b>
ASH	17	7680
Personnels administratifs	107	6405
Personnels logistiques	109	2560
Ostéopathes	815	82
Brancardiers	48	1212
Personnels de direction	0	899
Personnels de sécurité	0	145
Autres ou non-renseignés	2575	8460
<b>TOTAL</b>	<b>3671</b>	<b>27443</b>

Tab 1. Nombre d'apprenants par catégorie professionnelle en formation initiale et en formation continue

# Renouvellement AFGSU 1

Renouvellement de l'attestation de formation aux gestes et soins d'urgence de niveau 1

## CESU organisateurs

1	51
2	52
3	53
4	54
5	55
6	56
7	57
8	59
9	60
10	61
11	62
12	63
13	64A
14	64B
15	66
16	67
17	68
18	70
19	71
2A	72
21	73
22	74
23	75
24	76A
25	76B
26	77
27	78
28	79
29	80
30	81
32	82
33	83
34	84
35	85
36	86
37	87
38	88
39	89
40	90
41	91
42	92
43	93
44	94
45	95
46	971
47	972
48	973
49	987
50	

**Nombre d'apprenants : 8 025**

**Nombre d'heures-apprenants : 56 175**

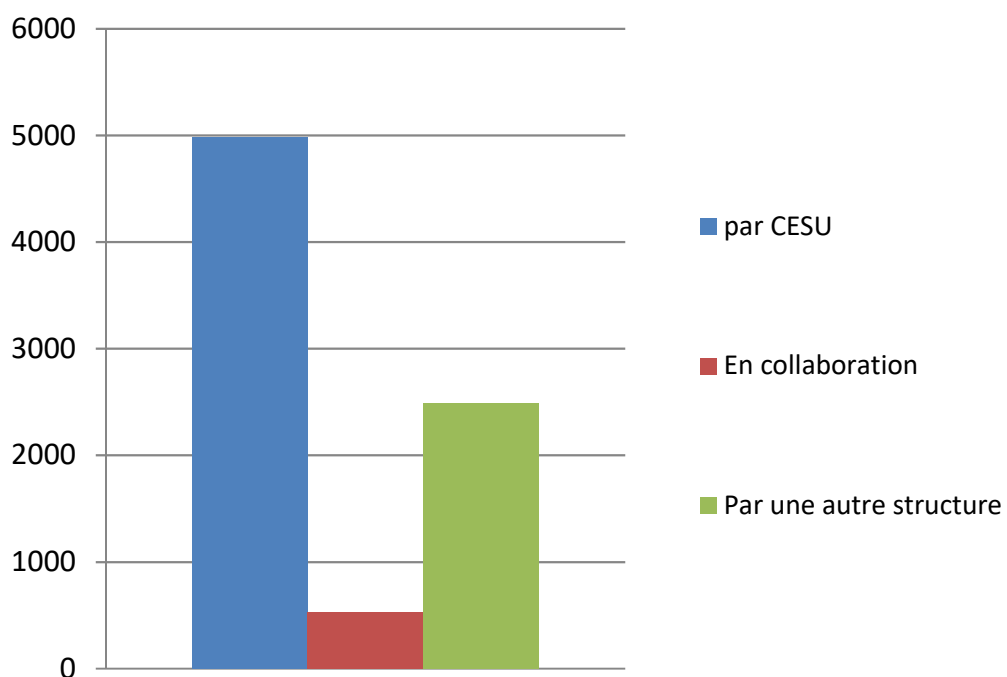


Fig 1. Nombre d'apprenants par modalités d'organisation



# Renouvellement AFGSU 1

Renouvellement de l'attestation de formation aux gestes et soins d'urgence de niveau 1

	<b>Formation continue</b>
ASH	2105
Personnels administratifs	2166
Personnels logistiques	992
Brancardiers	260
Personnels de direction	123
Personnels de sécurité	65
Ostéopathes	17
Autres ou non-renseignés	2297
<b>TOTAL</b>	<b>8025</b>

Tab 1. Nombre d'apprenants par catégorie professionnelle

# AFGSU 2

## Attestation de formation aux gestes et soins d'urgence de niveau 2

### CESU organisateurs

1	51
2	52
3	53
4	54
5	55
6	56
7	57
8	59
9	60
10	61
11	62
12	63
13	64A
14	64B
15	66
16	67
17	68
18	69
19	70
2A	71
2B	72
21	73
22	74
23	75
24	76A
25	76B
26	77
27	78
28	79
29	80
30	81
31	82
32	83
33	84
34	85
35	86
36	87
37	88
38	89
39	90
40	91
41	92
42	93
43	94
44	95
45	971
46	972
47	973
48	974
49	976
50	987

**Nombre d'apprenants : 182 461**

**Nombre d'heures-apprenants : 3 831 681**

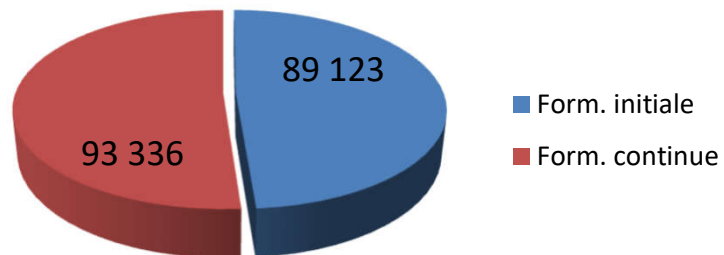


Fig 1. Nombre d'apprenants par type de formation

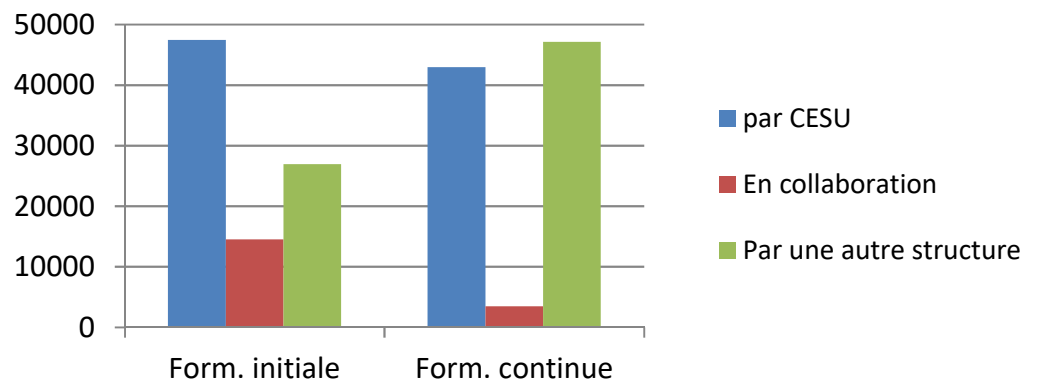


Fig 2. Nombre d'apprenants par modalités d'organisation

# AFGSU 2

## Attestation de formation aux gestes et soins d'urgence de niveau 2

	Formation initiale	Formation continue
Infirmiers	29549	27263
Aides soignants	21223	23401
Auxiliaires ambulanciers	2960	1717
Médecins	4425	1729
Ambulanciers	2892	2730
Auxiliaires de puériculture	3415	1482
Masseurs kinésithérapeutes	3053	1078
Pharmaciens	2796	349
Chirurgiens dentistes	1093	2594
Assistants dentaires	449	3073
Manipulateurs d'électrologie médicale	1339	1563
Techniciens d'analyses biomédicales	431	1624
AES/AMP	4118	4917
Sages-femmes	760	790
Puéricultrices	369	769
Ergothérapeutes	705	452
ARM	177	270
Infirmiers anesthésistes	365	706
Préparateurs en pharmacie	289	678
Psychomotriciens	142	278
Orthophonistes	404	161
Infirmiers de bloc opératoire	420	570
Pédicures podologues	291	37
Diététiciens	0	317
Orthoptistes	159	89
Assistants médicaux	268	170
Prothésistes	26	83
Autres ou non-renseignés	7005	14446
<b>TOTAL</b>	<b>89123</b>	<b>93336</b>

Tab 1. Nombre d'apprenants par catégorie professionnelle en formation initiale et en formation continue

# Renouvellement AFGSU 2

Renouvellement de l'attestation de formation aux gestes et soins d'urgence de niveau 2

## CESU organisateurs

1	51
2	52
3	53
4	54
5	55
6	56
7	57
8	59
9	60
10	61
11	62
12	63
13	64A
14	64B
15	66
16	67
17	68
18	69
19	70
2A	71
2B	72
21	73
22	74
23	75
24	76A
25	76B
26	77
27	78
28	79
29	80
30	81
31	82
32	83
33	84
34	85
35	86
36	87
37	88
38	89
39	90
40	91
41	92
42	93
43	94
44	95
45	971
46	972
47	973
48	974
49	976
50	987

**Nombre d'apprenants : 71 611**

**Nombre d'heures-apprenants : 501 277**

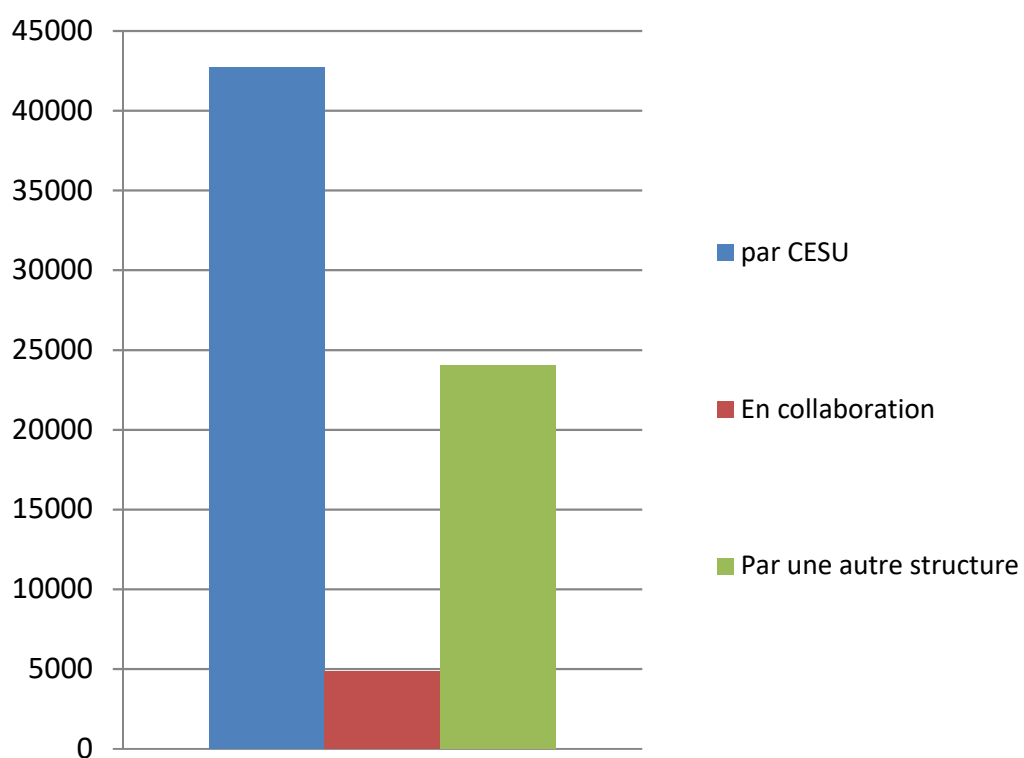


Fig 1. Nombre d'apprenants par modalités d'organisation

# Renouvellement AFGSU 2

Renouvellement de l'attestation de formation aux gestes et soins d'urgence de niveau 2

	<b>Formation continue</b>
Infirmiers	24686
Aides soignants	16907
Ambulanciers	6172
Chirurgiens dentistes	2300
Auxiliaires ambulanciers	1904
Techniciens d'analyses biomédicales	1883
Manipulateurs d'électrologie médicale	1503
Masseurs kinésithérapeutes	902
Auxiliaires de puériculture	982
Médecins	684
Sages-femmes	610
AES/AMP	761
Assistants dentaires	960
Puéricultrices	567
Préparateurs en pharmacie	457
Ergothérapeutes	399
Infirmiers anesthésistes	440
Infirmiers de bloc opératoire	305
Pharmaciens	97
ARM	185
Diététiciens	124
Psychomotriciens	110
Orthophonistes	87
Assistants médicaux	22
Prothésistes	22
Pédicures podologues	22
Orthoptistes	24
Autres ou non-renseignés	8496
<b>TOTAL</b>	<b>71611</b>

Tab 1. Nombre d'apprenants par catégorie professionnelle

# MCS

## Formation des Médecins Correspondants SAMU

CESU organisateurs

2B  
26  
32  
34  
38  
43  
56  
63  
64A  
67  
73  
74  
83  
85  
86  
976

Nombre d'apprenants : 1 561

Nombre d'heures-apprenants : 11 674

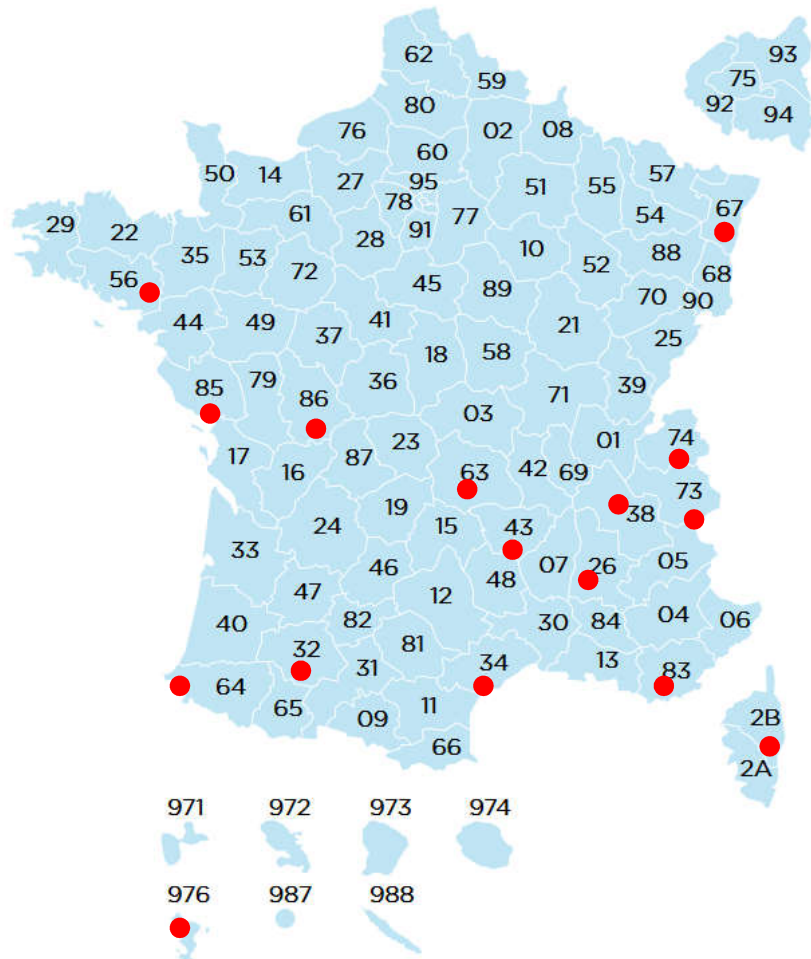


Fig 1. Carte des formations MCS

# Apprendre à porter secours

Formation « Apprendre à porter secours » - Premiers secours – Situations d'urgence

## CESU organisateurs

15  
16  
22  
34  
45  
47  
51  
56  
94  
974

**Nombre d'apprenants : 1 838**

**Nombre d'heures-apprenants : 5 173**

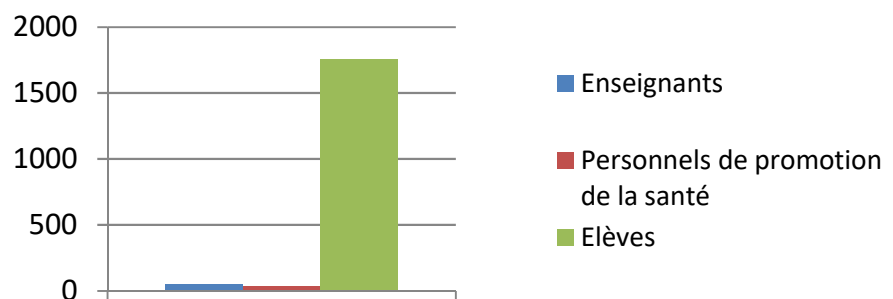


Fig 1. Nombre d'apprenants par public

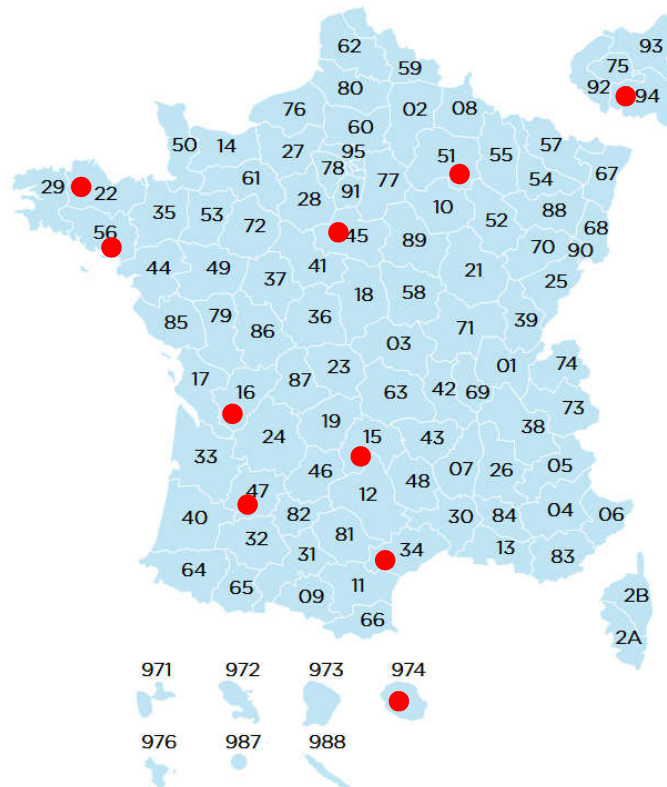


Fig 2. Carte des formations APS

# F AE ambulancier SMUR

Formation d'adaptation à l'emploi des conducteurs ambulanciers des SMUR

## CESU organisateurs

21  
31  
33  
34  
35  
43  
45  
51  
59  
60  
63  
67  
71  
74  
94

**Nombre d'apprenants : 233**

**Nombre d'heures-apprenants : 28 278**

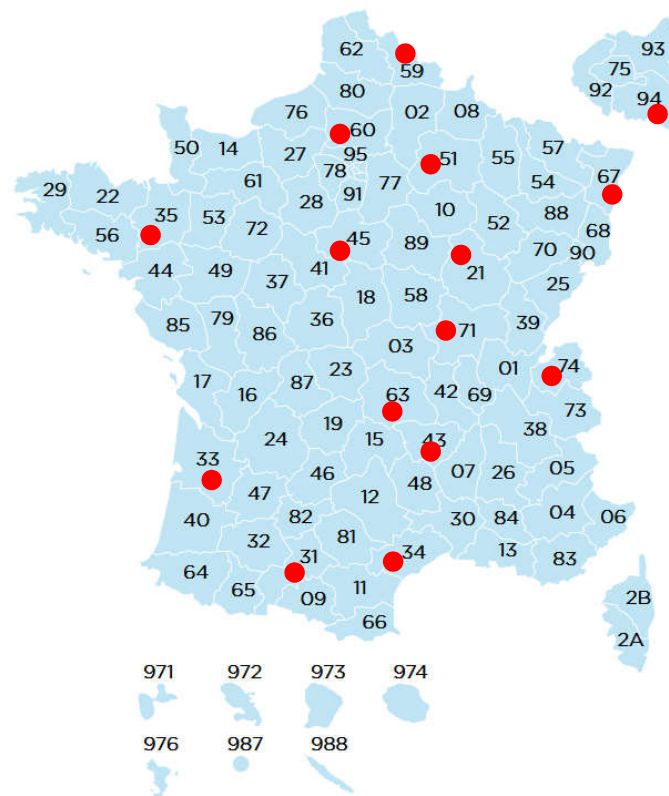


Fig 1. Carte des FAE ambulanciers SMUR



# Actes ambulanciers AMU

Formation aux actes professionnels pouvant être accomplis par des ambulanciers dans le cadre de l'aide médicale urgente

CESU organisateurs
02
03
06
08
11
15
16
17
27
28
29
32
34
35
44
47
49
50
51
56
57
59
62
67
71
73
74
76A
76B
79
83
85
86
87
88
90
92
987

**Nombre d'apprenants : 1 421**

**Nombre d'heures-apprenants : 29 841**

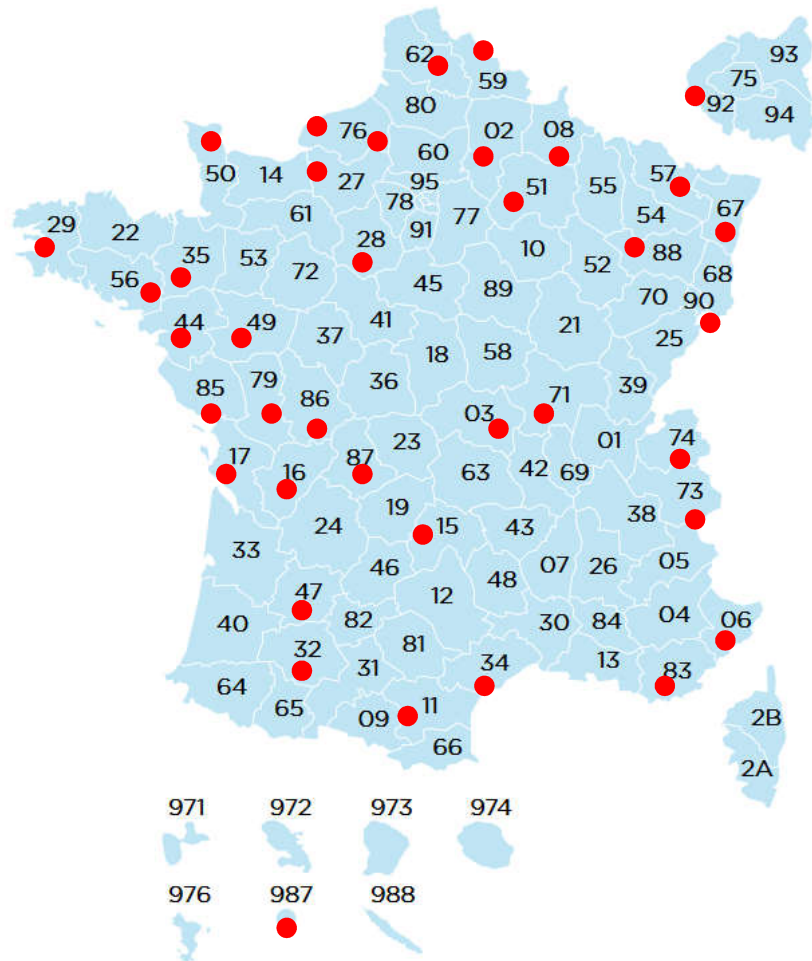


Fig 1. Carte des formations aux actes ambulanciers AMU

# UMH-P

Formation pour l'habilitation à l'intervention en équipage paramédicalisé

## CESU organisateurs

10  
21  
33  
38  
54  
60  
61  
62  
66  
69  
70  
76A  
76B  
88  
976

**Nombre d'apprenants : 400**

**Nombre d'heures-apprenants : 6 334**

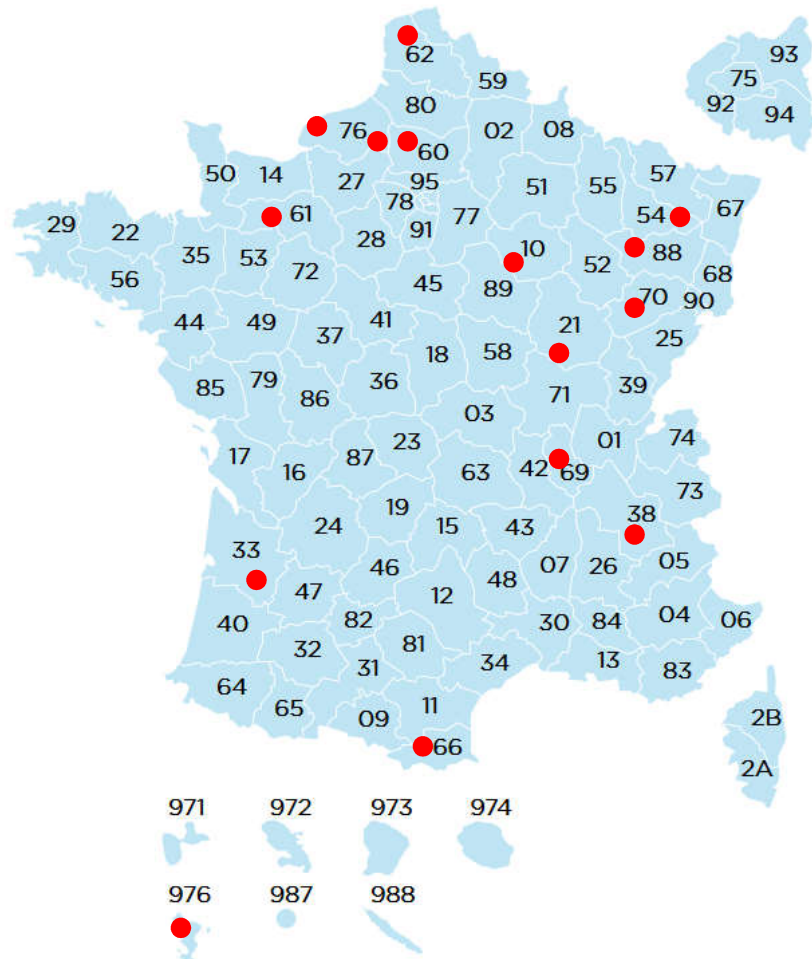


Fig 1. Carte des formations UMH-P

# Initiation DAE

Initiation de la population à l'utilisation du DAE

## CESU organisateurs

02  
13  
2A  
26  
30  
35  
41  
51  
56  
59  
70  
71  
90  
94  
972

**Nombre d'apprenants : 1 695**

**Nombre d'heures-apprenants : 5 892**

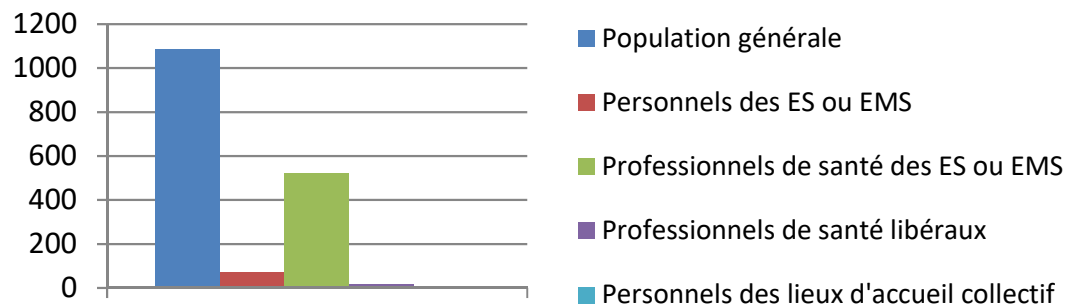


Fig 1. Nombre d'apprenants par public

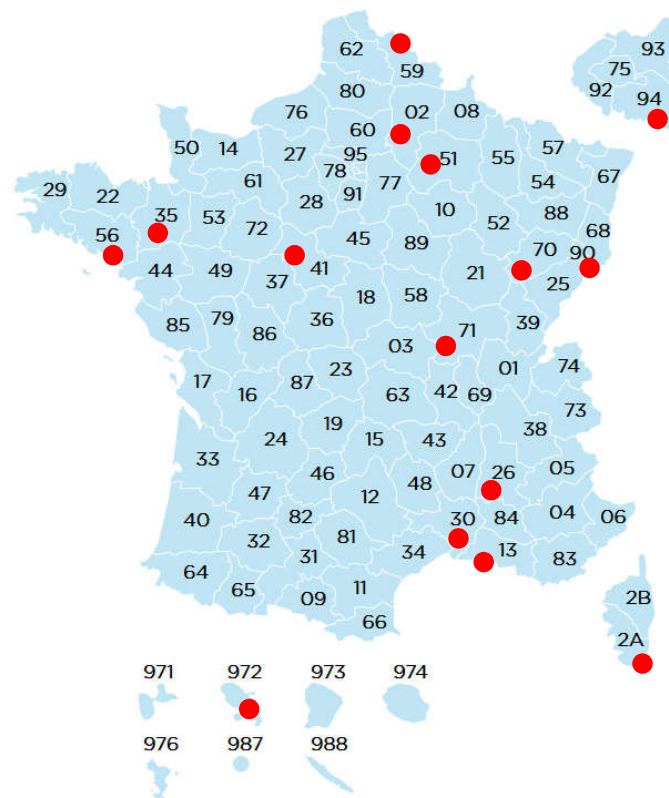


Fig 2. Carte des initiation au DAE

# Formation IOA

Formation des infirmiers organisateurs de l'accueil

## CESU organisateurs

01  
05  
08  
10  
12  
13  
17  
19  
21  
22  
30  
33  
34  
35  
37  
38  
40  
41  
43  
44  
47  
49  
56  
63  
64A  
64B  
66  
68  
69  
71  
74  
75  
77  
79  
81  
83  
84  
85  
86  
89  
90  
972  
973  
974  
976

**Nombre d'apprenants : 845**

**Nombre d'heures-apprenants : 21 469**

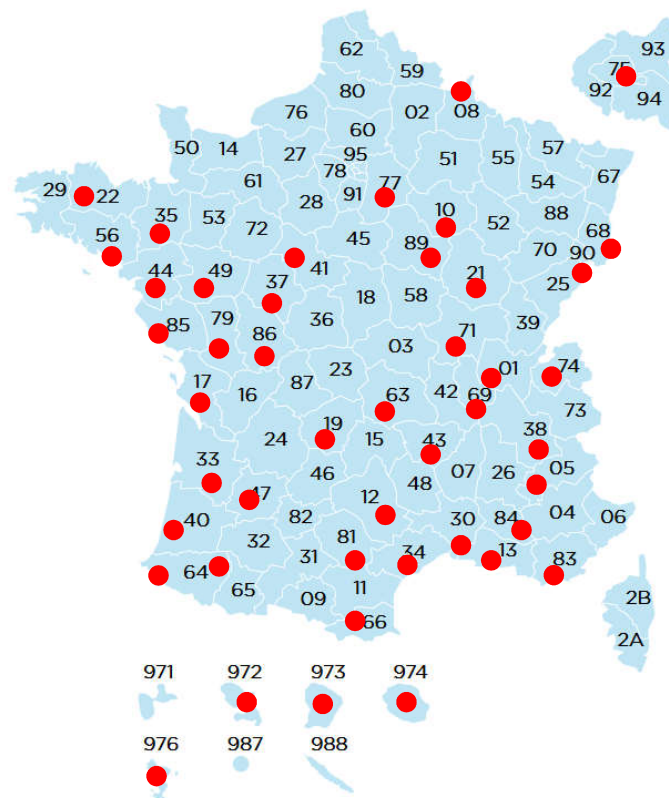


Fig 1. Carte des formations IOA

# Protocoles de coopération IDE

Prescription de bilan d'imagerie

Sutures de plaies

Échoguidage pour ponction veineuse ou artérielle

## CESU organisateurs

10  
13  
16  
22  
24  
33  
37  
43  
47  
49  
51  
69  
75  
76A  
79  
83  
85  
976

**Nombre d'apprenants : 561**

**Nombre d'heures-apprenants : 7 875**

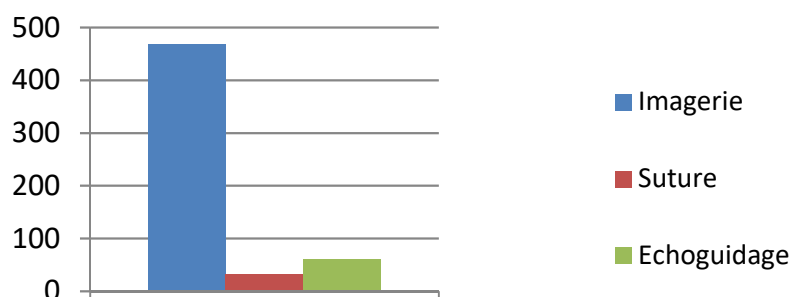


Fig 1. Nombre d'apprenants par formation

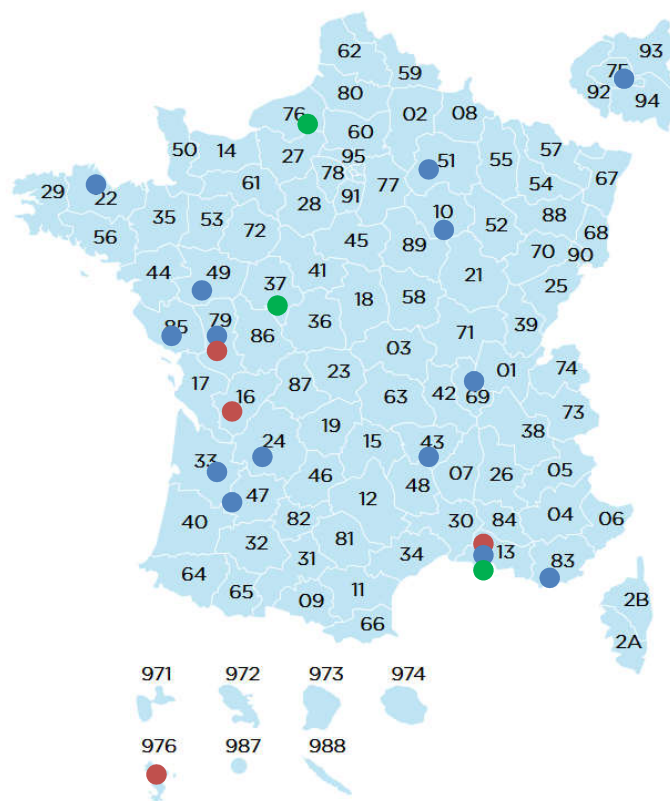


Fig 2. Carte des formations aux protocoles de coopération infirmiers

# Transport pédiatrique

Formations au transport pédiatrique

CESU organisateurs

15  
30  
33  
34  
69  
83  
987

**Nombre d'apprenants : 216**

**Nombre d'heures-apprenants : 2 310**

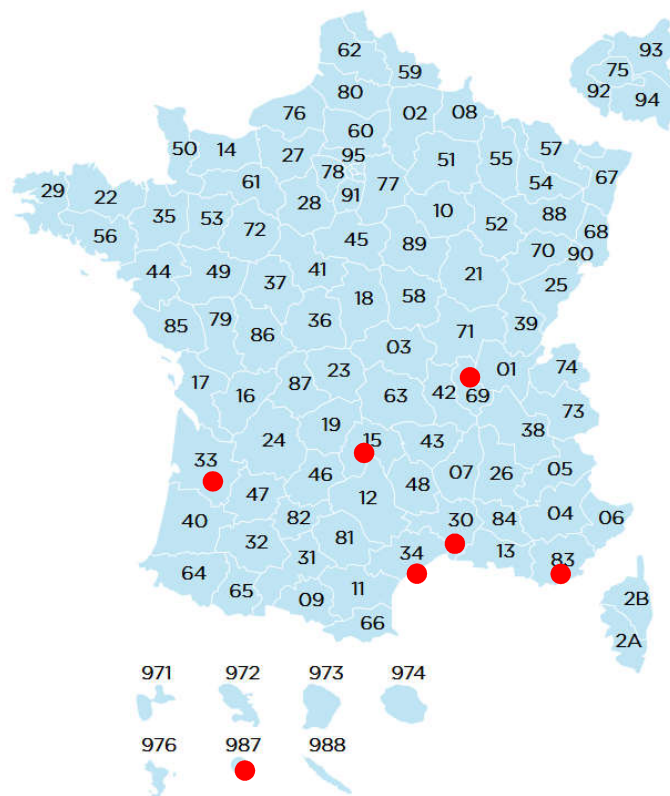


Fig 1. Carte des formations au transport pédiatrique

# Sécurité civile

Formations sous la tutelle de la direction générale de la sécurité civile

**Nombre d'apprenants : 1 945**

**Nombre d'heures-apprenants : 14 606**

## CESU organisateurs

- 04
- 15
- 2B
- 22
- 24
- 27
- 32
- 34
- 35
- 38
- 40
- 41
- 43
- 45
- 47
- 48
- 50
- 51
- 56
- 67
- 71
- 74
- 75
- 77
- 78
- 81
- 84
- 87
- 91
- 93
- 94
- 971

	Apprenants
PSC 1	1780
PSE 1	0
PSE 2	0
Formateur Premiers Secours Civiques (PIC PAE F PSC)	24
Formateur Premiers Secours (PIC PAE F PS)	0
Formateur en Sauvetage aquatique(PIC PAE F SSA)	0
Formation continue des formateurs PSC	58
Formation continue des formateurs PS	4
Formation continue PSE 1	6
Formation continue PSE 2	73
<b>TOTAL</b>	<b>1945</b>

Tab 1. Nombre d'apprenants par type de formation

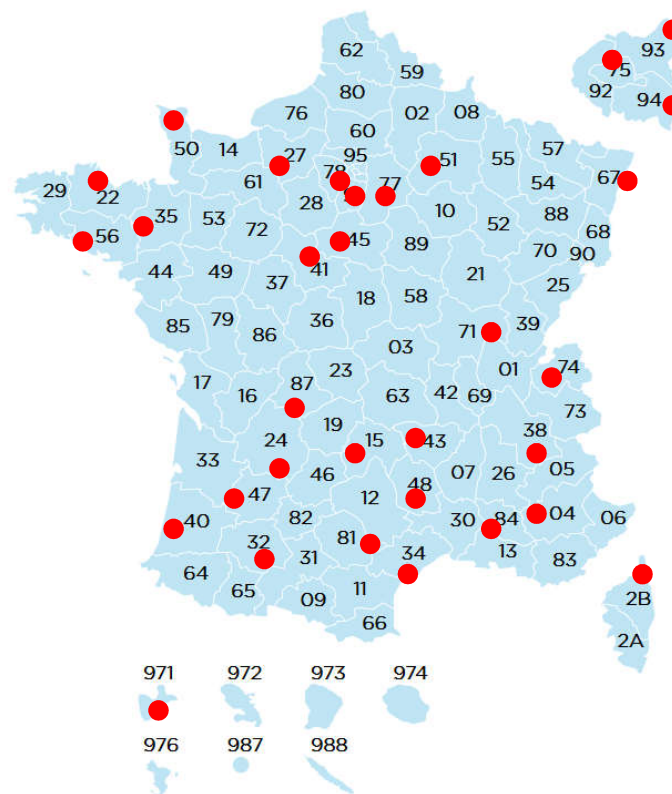


Fig 1. Carte des formations sous la tutelle de la sécurité civile

# Autres formations

Formations non-réglémentées

**Nombre d'apprenants : 27 345**

**Nombre d'heures-apprenants : 235 362**

	<b>Apprenants</b>	<b>HA</b>
Soins en service d'urgence	4431	33168
Urgences de l'enfant	2708	22570
Urgences en milieu professionnel	1953	17760
Urgences en service de soins	3210	16944
Formation en pédagogie	2300	28856
Arrêt cardiaque	1358	6506
Situations sanitaires exceptionnelles (hors AFGSU SSE)	1379	11781
Urgences pré-hospitalières	1782	24163
Urgences en anesthésie-réanimation	971	9745
Premiers secours	793	3879
Régulation	702	8470
Urgences obstétricales	628	3835
Formation au facteur humain	156	1134
Gestion des voies aériennes	443	2740
Urgences psychiatriques	502	6916
Gestion des abords vasculaires	396	2023
Transport sanitaire	650	8612
Gestion de la douleur	305	4867
Urgences cardiologiques	296	1872
Gestion du patient polytraumatisé	236	2207
Formation à l'échographie	231	2791
Urgences gériatriques	120	1288
Autres formations	1795	13235
<b>TOTAL</b>	<b>27345</b>	<b>235362</b>

Tab 1. Nombre d'apprenants et d'heures-apprenants par type de formation







# Rapport d'activité par formation

Formations aux situations  
d'exception



# AFGSU SSE annexes 3 à 12

Attestation de formation spécialisée aux gestes et soins d'urgence  
en situation sanitaire exceptionnelle – Annexes 3 à 12

**Nombre d'apprenants : 9 936**

**Nombre d'heures-apprenants : 63 683**

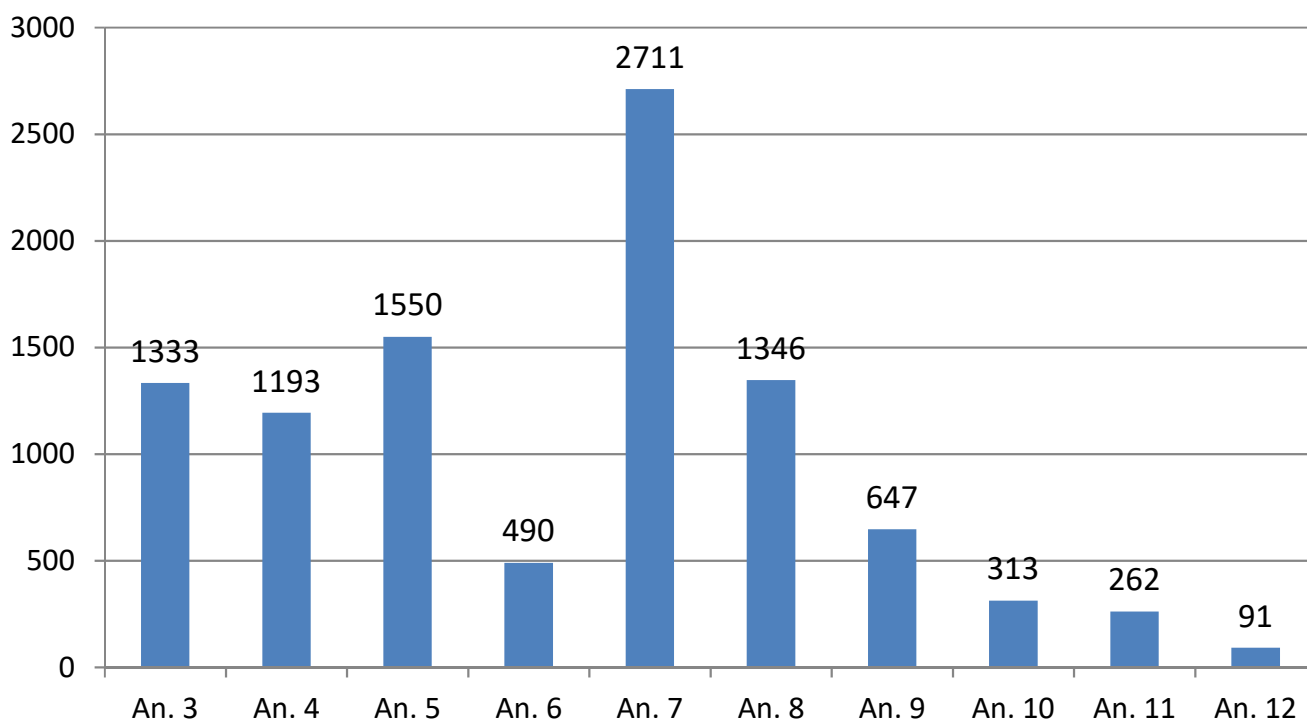


Fig 1. Nombre d'apprenants par annexe

# Renouvellement AFGSU SSE

Renouvellement attestation de formation spécialisée aux gestes et soins d'urgence en situation sanitaire exceptionnelle – Annexes 3 à 12

**Nombre d'apprenants : 2 129**

**Nombre d'heures-apprenants : 7 452**

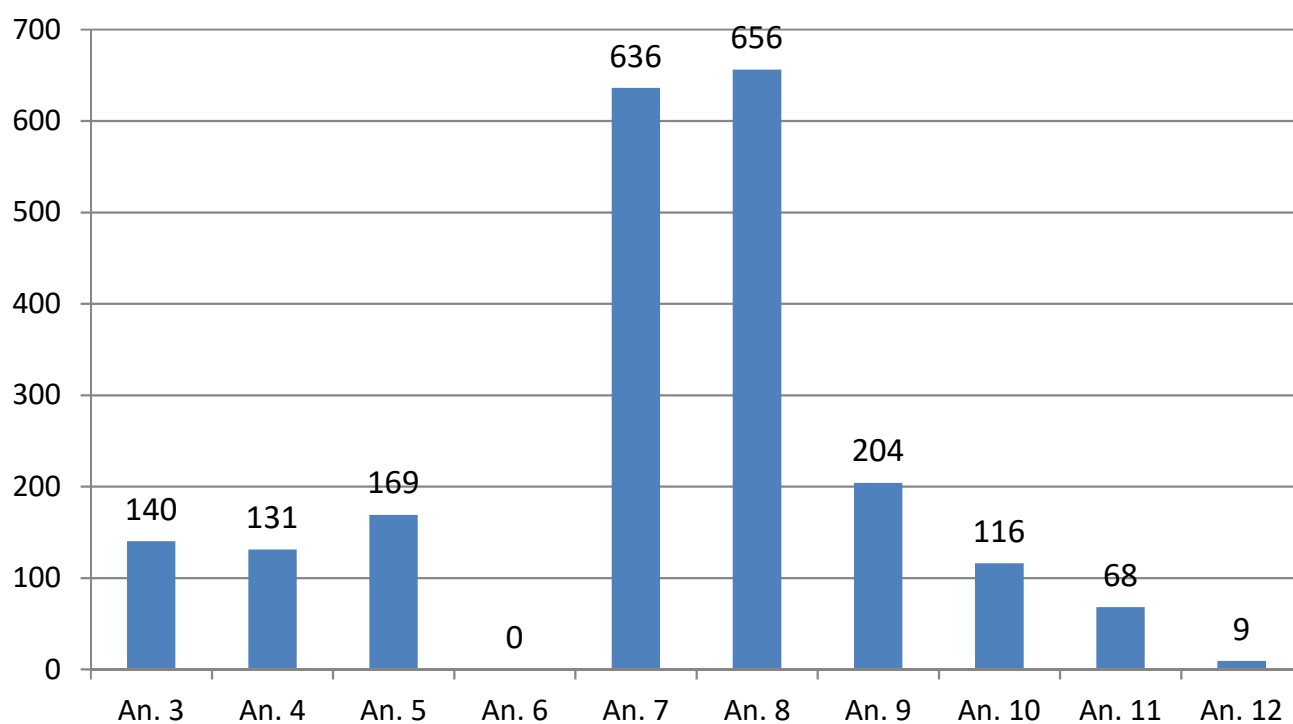


Fig 1. Nombre d'apprenants en renouvellement par annexe

# AFGSU SSE annexe 3

Prise en charge d'une urgence collective  
en préhospitalier

## CESU organisateurs

02  
06  
07  
13  
18  
19  
21  
24  
26  
27  
30  
31  
33  
34  
35  
37  
41  
45  
49  
51  
54  
55  
56  
57  
59  
62  
63  
64B  
66  
67  
69  
71  
73  
74  
76A  
76B  
79  
80  
83  
85  
87  
90  
95  
974

**Nombre d'apprenants en primo formation : 1 333**

**Nombre d'apprenants en renouvellement : 140**

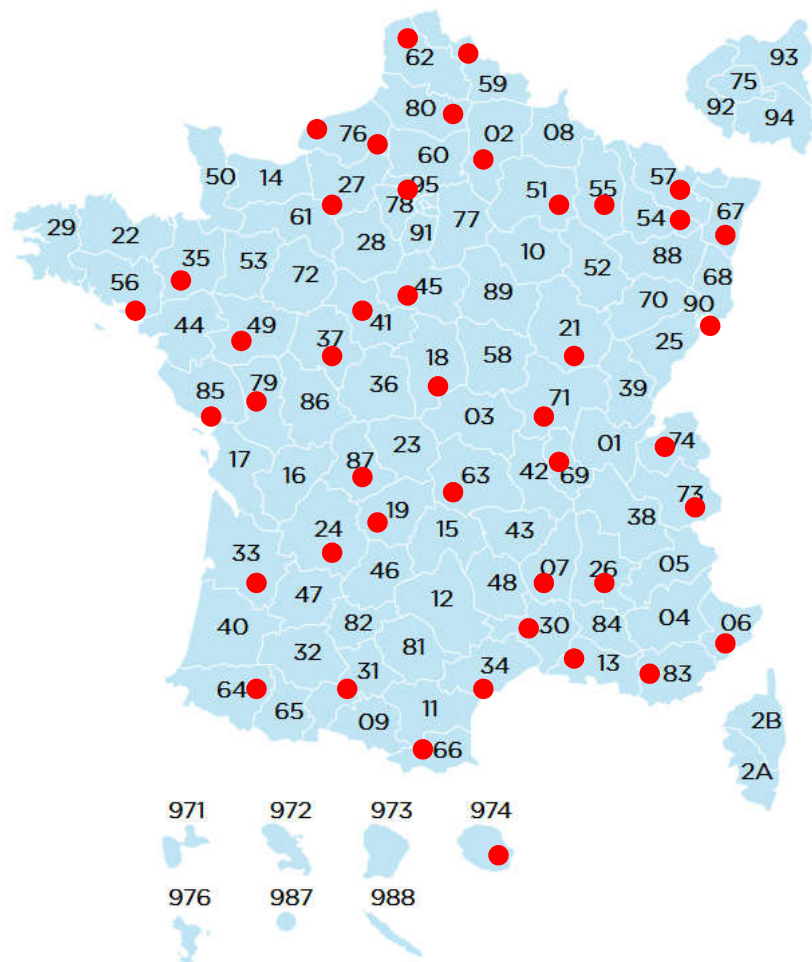


Fig 1. Carte des formations AFGSU SSE annexe 3

# AFGSU SSE annexe 3

Prise en charge d'une urgence collective  
en préhospitalier

	<b>Primo formation</b>	<b>Renouvellement</b>
Médecins	82	13
Pharmaciens	12	0
Infirmiers	499	46
Infirmiers anesthésistes	29	10
Infirmiers de bloc opératoire	8	2
Puéricultrices	2	0
Aides soignants	152	3
Auxiliaires de puériculture	3	0
Ambulanciers	133	29
Autres professionnels de santé	123	1
Autres personnels	95	0
Non-communicés	195	36
<b>TOTAL</b>	<b>1333</b>	<b>140</b>

Tab 1. Nombre d'apprenants par type de formation et par catégorie professionnelle

# AFGSU SSE annexe 4

Accueil massif de victimes non contaminées en établissement de santé

## CESU organisateurs

02  
05  
06  
11  
13  
18  
19  
21  
24  
27  
31  
33  
34  
35  
37  
45  
51  
52  
54  
55  
57  
59  
61  
62  
63  
64B  
66  
67  
69  
73  
74  
76A  
76B  
79  
80  
83  
85  
87  
90  
95  
974

**Nombre d'apprenants en primo formation : 1 193**

**Nombre d'apprenants en renouvellement : 131**

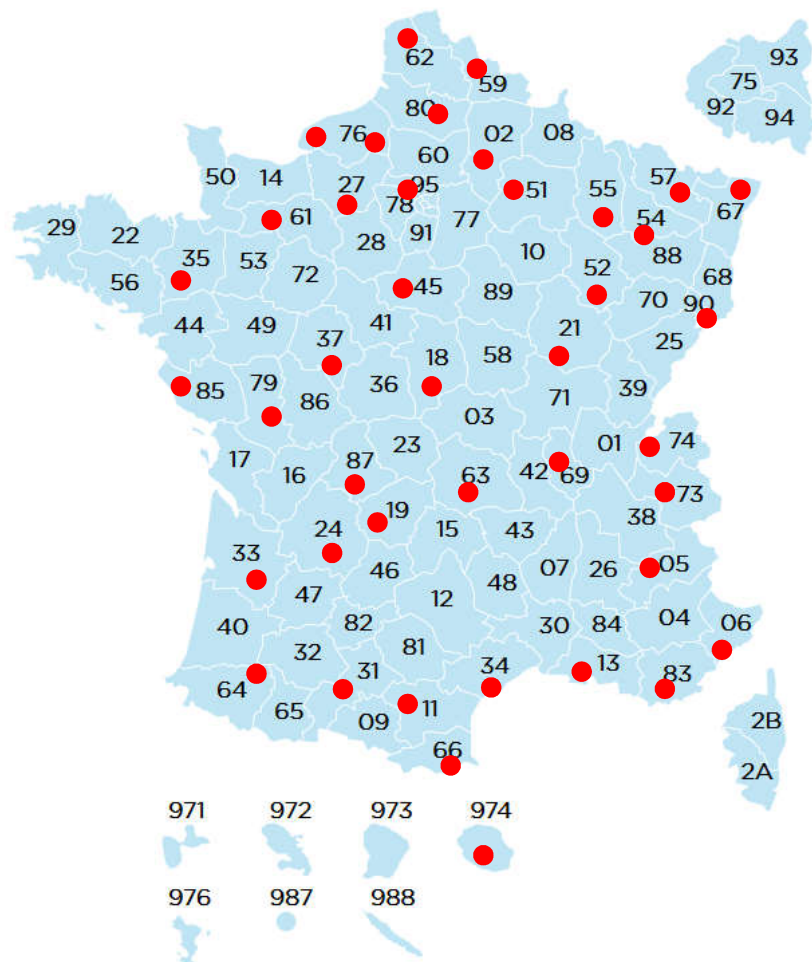


Fig 1. Carte des formations AFGSU SSE annexe 4



# AFGSU SSE annexe 4

Accueil massif de victimes non  
contaminées en établissement de santé

	<b>Primo formation</b>	<b>Renouvellement</b>
Médecins	80	13
Pharmaciens	2	0
Infirmiers	482	62
Infirmiers anesthésistes	30	14
Infirmiers de bloc opératoire	10	0
Puéricultrices	4	0
Aides soignants	157	8
Auxiliaires de puériculture	4	1
Ambulanciers	74	32
Autres professionnels de santé	72	1
Autres personnels	143	0
Non-communicués	135	0
<b>TOTAL</b>	<b>1193</b>	<b>131</b>

Tab 1. Nombre d'apprenants par type de formation et par catégorie professionnelle

# AFGSU SSE annexe 5

Stratégie médicale de damage control

## CESU organisateurs

02  
06  
09  
11  
13  
16  
17  
18  
19  
21  
24  
30  
31  
33  
34  
35  
37  
44  
49  
52  
54  
55  
56  
57  
59  
62  
63  
64B  
69  
71  
73  
74  
79  
83  
87  
89  
90  
91  
93  
94  
974

**Nombre d'apprenants en primo formation : 1 550**

**Nombre d'apprenants en renouvellement : 169**

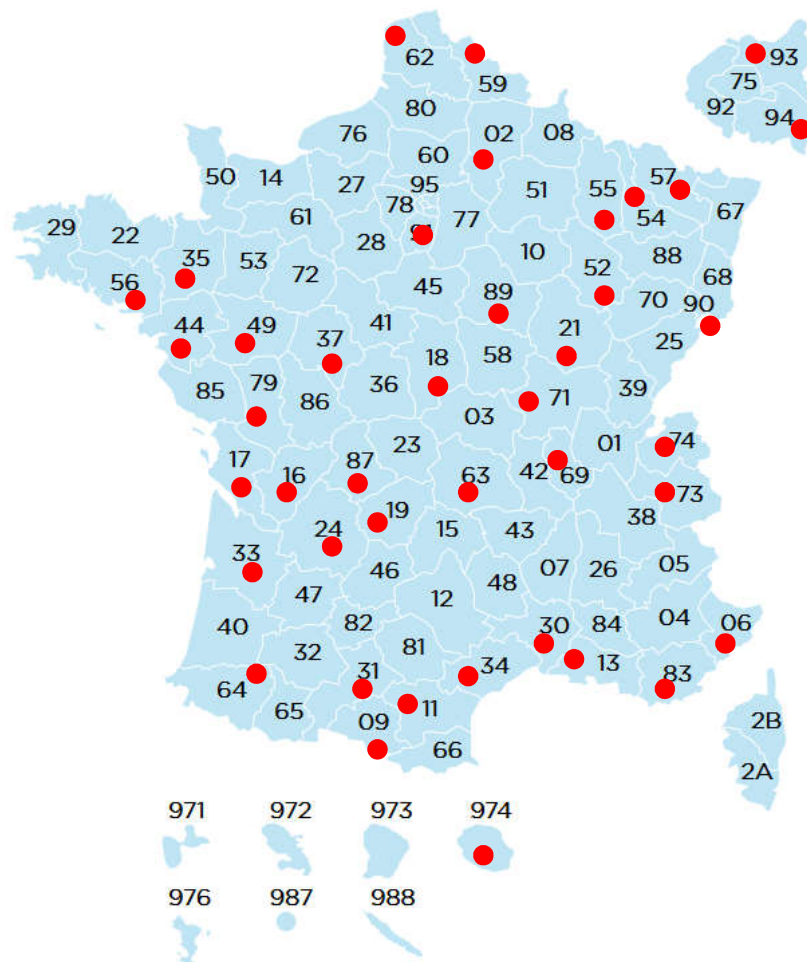


Fig 1. Carte des formations AFGSU SSE annexe 5

# AFGSU SSE annexe 5

## Stratégie médicale de damage control

	<b>Primo formation</b>	<b>Renouvellement</b>
Médecins	142	14
Pharmaciens	1	0
Infirmiers	624	77
Infirmiers anesthésistes	100	11
Infirmiers de bloc opératoire	13	1
Puéricultrices	2	0
Aides soignants	148	34
Auxiliaires de puériculture	3	0
Ambulanciers	240	32
Autres professionnels de santé	62	0
Autres personnels	67	0
Non-communicés	148	0
<b>TOTAL</b>	<b>1550</b>	<b>169</b>

Tab 1. Nombre d'apprenants par type de formation et par catégorie professionnelle

# AFGSU SSE annexe 6

Prise en charge des urgences médico-psychologiques

## CESU organisateurs

06  
13  
17  
34  
37  
44  
53  
57  
62  
64A  
69  
74  
85  
92

**Nombre d'apprenants en primo formation : 490**

**Nombre d'apprenants en renouvellement : 0**

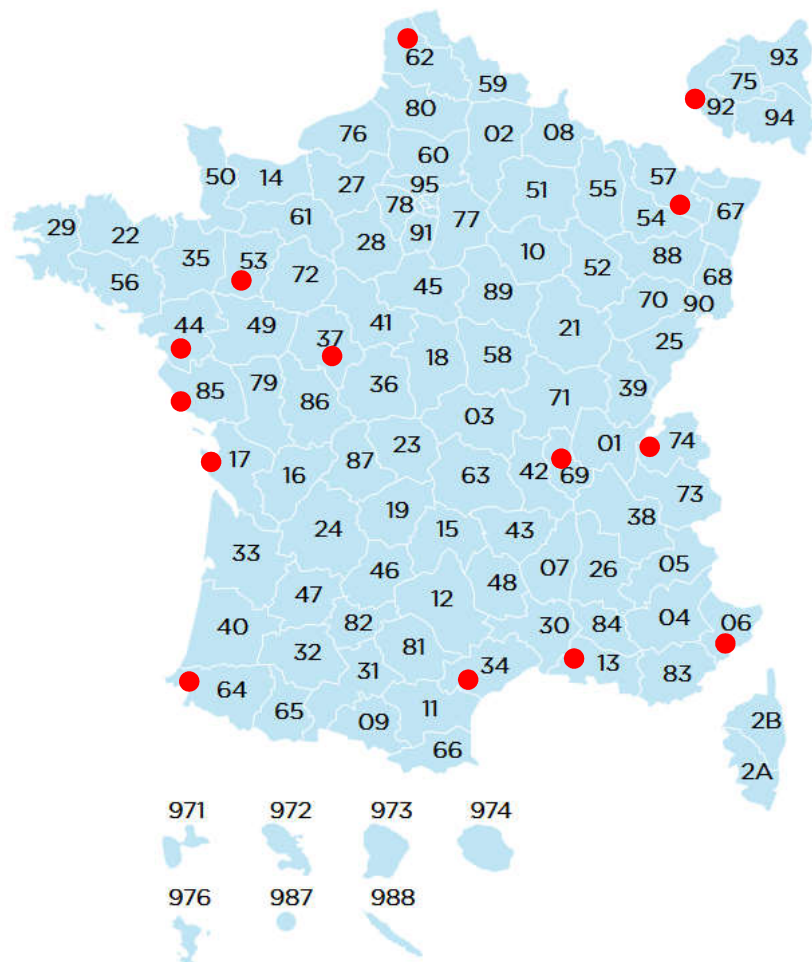


Fig 1. Carte des formations AFGSU SSE annexe 6

# AFGSU SSE annexe 6

Prise en charge des urgences médico-  
psychologiques

	<b>Primo formation</b>	<b>Renouvellement</b>
Médecins	55	0
Pharmaciens	3	0
Infirmiers	209	0
Infirmiers anesthésistes	18	0
Puéricultrices	4	0
Aides soignants	14	0
Auxiliaires de puériculture	1	0
Ambulanciers	5	0
Autres professionnels de santé	17	0
Autres personnels	72	0
Non-communiqés	92	0
<b>TOTAL</b>	<b>490</b>	<b>0</b>

Tab 1. Nombre d'apprenants par type de formation et par catégorie professionnelle

# AFGSU SSE annexe 7

Décontamination hospitalière d'urgence et moyens de protection individuelle ou collective nucléaire, radiologique et chimique

## CESU organisateurs

01	54
02	55
06	56
07	57
11	59
13	61
14	62
15	63
16	64A
17	64B
21	66
22	67
24	69
26	70
27	71
28	73
31	74
33	75
34	76A
35	76B
36	77
38	79
41	84
42	85
44	86
45	87
49	91
50	92
51	93
52	94
53	95

**Nombre d'apprenants en primo formation : 2 711**

**Nombre d'apprenants en renouvellement : 636**

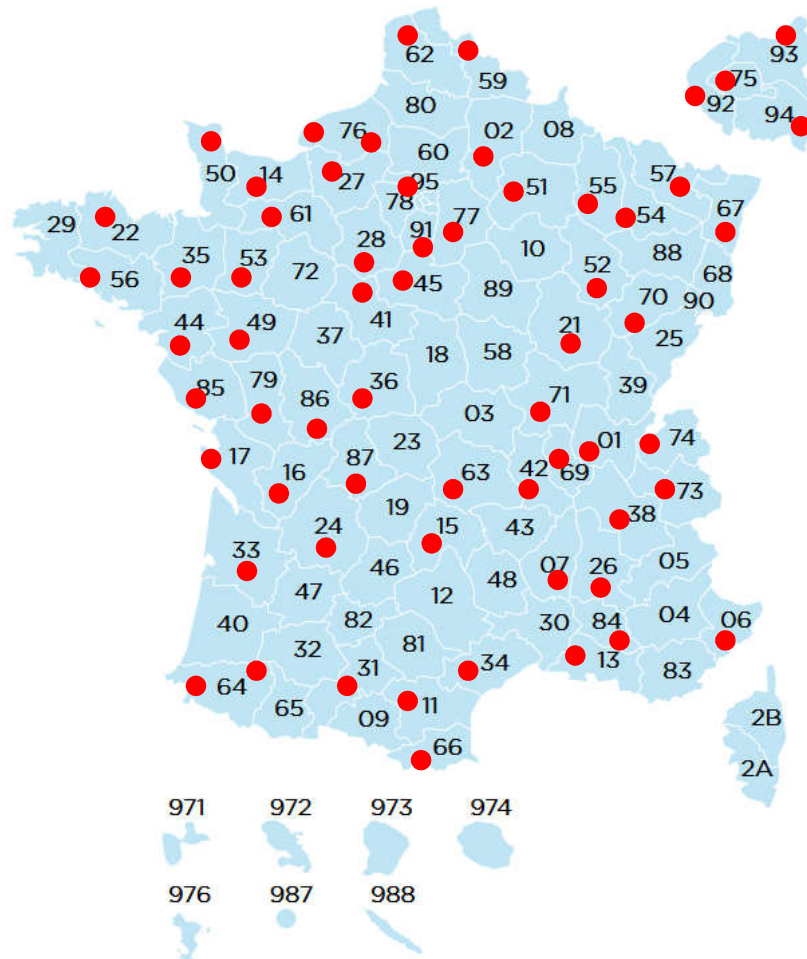


Fig 1. Carte des formations AFGSU SSE annexe 7

# AFGSU SSE annexe 7

Décontamination hospitalière d'urgence et moyens de protection individuelle ou collective nucléaire, radiologique et chimique

	<b>Primo formation</b>	<b>Renouvellement</b>
Médecins	225	24
Pharmaciens	5	0
Infirmiers	1041	161
Infirmiers anesthésistes	80	15
Infirmiers de bloc opératoire	11	0
Puéricultrices	11	6
Aides soignants	440	66
Auxiliaires de puériculture	10	2
Ambulanciers	217	36
Autres professionnels de santé	146	35
Autres personnels	294	82
Non-communicés	231	209
<b>TOTAL</b>	<b>2711</b>	<b>636</b>

Tab 1. Nombre d'apprenants par type de formation et par catégorie professionnelle

# AFGSU SSE annexe 8

## Décontamination hospitalière approfondie

**Nombre d'apprenants en primo formation : 1 346**

**Nombre d'apprenants en renouvellement : 656**

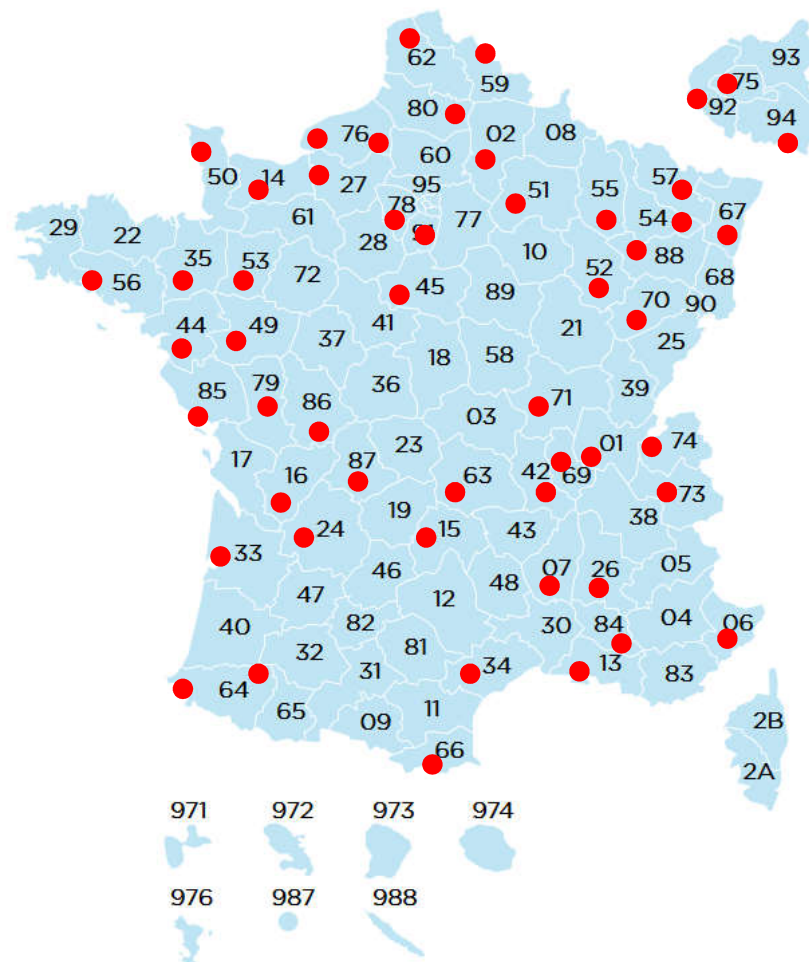


Fig 1. Carte des formations AFGSU SSE annexe 8

### CESU organisateurs

- 01
- 02
- 06
- 07
- 13
- 14
- 15
- 16
- 24
- 26
- 27
- 33
- 34
- 35
- 42
- 44
- 45
- 49
- 50
- 51
- 52
- 53
- 54
- 55
- 56
- 57
- 59
- 62
- 63
- 64A
- 64B
- 66
- 67
- 69
- 70
- 71
- 73
- 74
- 75
- 76A
- 76B
- 78
- 79
- 80
- 84
- 85
- 86
- 87
- 88
- 91
- 92
- 94



# AFGSU SSE annexe 8

## Décontamination hospitalière approfondie

	<b>Primo formation</b>	<b>Renouvellement</b>
Médecins	87	25
Pharmaciens	6	1
Infirmiers	487	176
Infirmiers anesthésistes	36	26
Infirmiers de bloc opératoire	9	0
Puéricultrices	4	6
Aides soignants	196	81
Auxiliaires de puériculture	3	7
Ambulanciers	99	31
Autres professionnels de santé	110	61
Autres personnels	136	72
Non-communicués	173	170
<b>TOTAL</b>	<b>1346</b>	<b>656</b>

Tab 1. Nombre d'apprenants par type de formation et par catégorie professionnelle

# AFGSU SSE annexe 9

Prise en charge d'un patient victime d'un agent nucléaire, radiologique ou chimique

## CESU organisateurs

01  
02  
06  
13  
14  
15  
16  
18  
24  
33  
34  
42  
57  
62  
63  
64A  
64B  
66  
69  
73  
74  
79  
83  
86  
87

**Nombre d'apprenants en primo formation : 647**

**Nombre d'apprenants en renouvellement : 204**

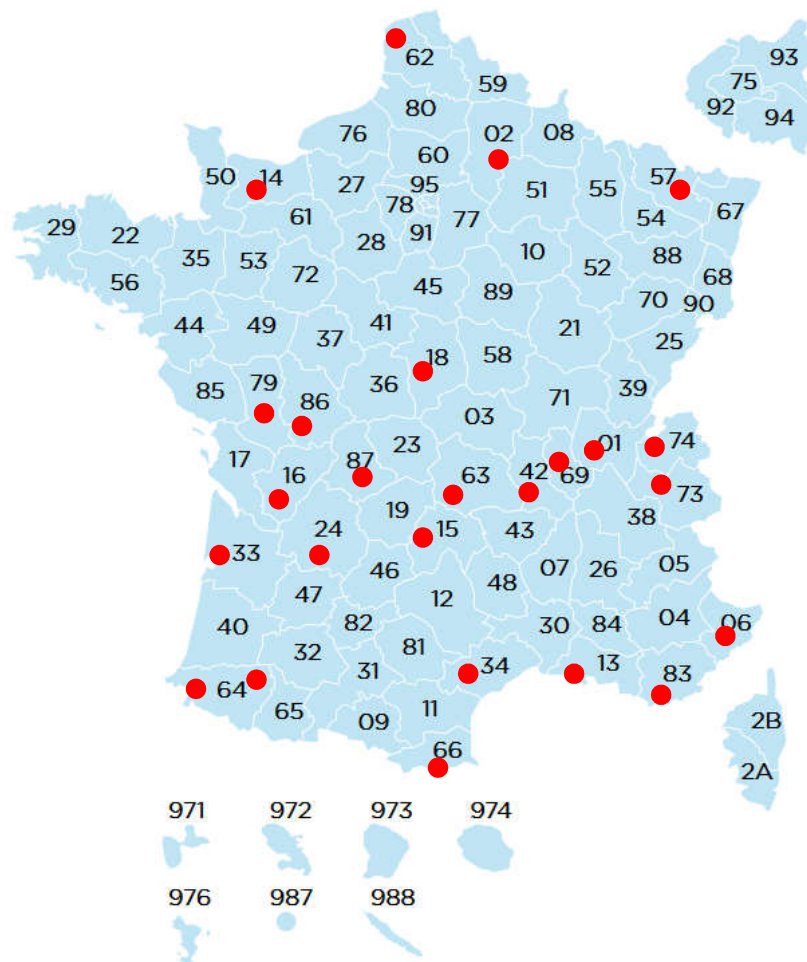


Fig 1. Carte des formations AFGSU SSE annexe 9

# AFGSU SSE annexe 9

Prise en charge d'un patient victime d'un agent nucléaire, radiologique ou chimique

	<b>Primo formation</b>	<b>Renouvellement</b>
Médecins	53	22
Pharmaciens	1	0
Infirmiers	205	78
Infirmiers anesthésistes	19	11
Infirmiers de bloc opératoire	4	0
Puéricultrices	1	1
Aides soignants	72	27
Auxiliaires de puériculture	4	1
Ambulanciers	50	30
Autres professionnels de santé	28	22
Autres personnels	52	12
Non-communicés	158	0
<b>TOTAL</b>	<b>647</b>	<b>204</b>

Tab 1. Nombre d'apprenants par type de formation et par catégorie professionnelle

# AFGSU SSE annexe 10

Prise en charge des patients suspects d'infection liée à un risque et biologique et protection de la collectivité en établissement de santé

CESU organisateurs
06
13
37
44
54
57
59
62
63
64B
69
71
73
74
80
87
95

**Nombre d'apprenants en primo formation : 313**

**Nombre d'apprenants en renouvellement : 116**

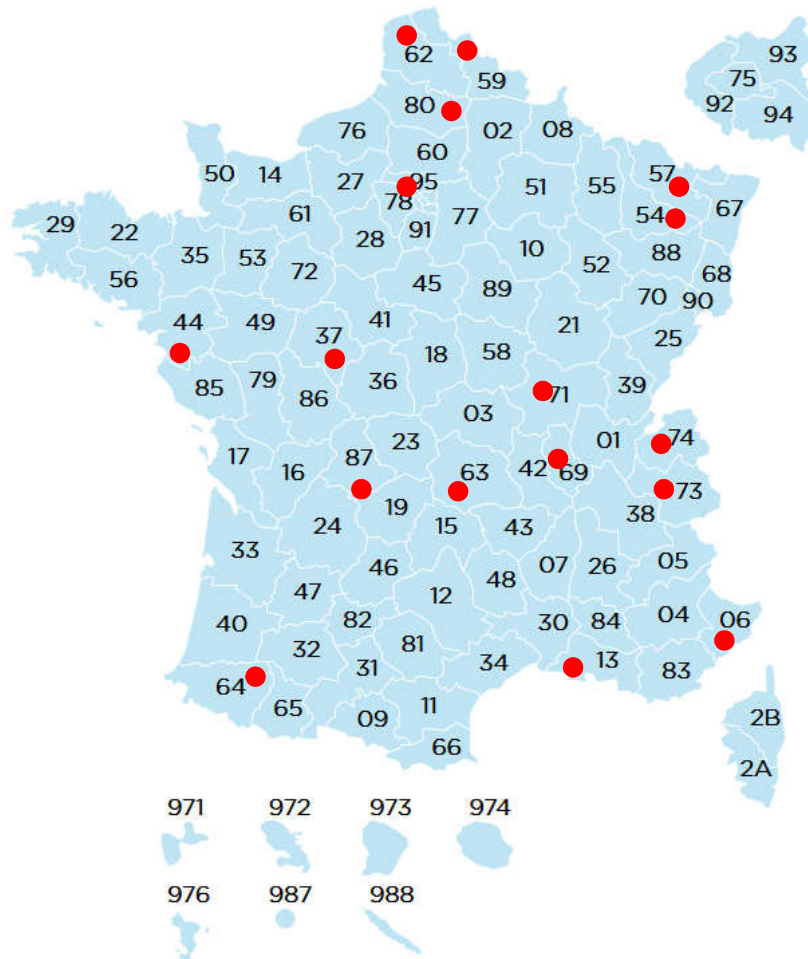


Fig 1. Carte des formations AFGSU SSE annexe 10

# AFGSU SSE annexe 10

Prise en charge des patients suspects d'infection liée à un risque et biologique et protection de la collectivité en établissement de santé

	<b>Primo formation</b>	<b>Renouvellement</b>
Médecins	22	19
Infirmiers	106	50
Infirmiers anesthésistes	8	5
Infirmiers de bloc opératoire	5	0
Puéricultrices	2	1
Aides soignants	35	8
Auxiliaires de puériculture	0	1
Ambulanciers	40	24
Autres professionnels de santé	10	7
Autres personnels	60	1
Non-communicués	25	0
<b>TOTAL</b>	<b>313</b>	<b>116</b>

Tab 1. Nombre d'apprenants par type de formation et par catégorie professionnelle

# AFGSU SSE annexe 11

Prise en charge des patients suspects d'infection liée à un risque épidémique et biologique et protection de la collectivité en établissement de santé de référence

## CESU organisateurs

33  
44  
54  
59  
67  
69  
76A

**Nombre d'apprenants en primo formation : 262**

**Nombre d'apprenants en renouvellement : 68**

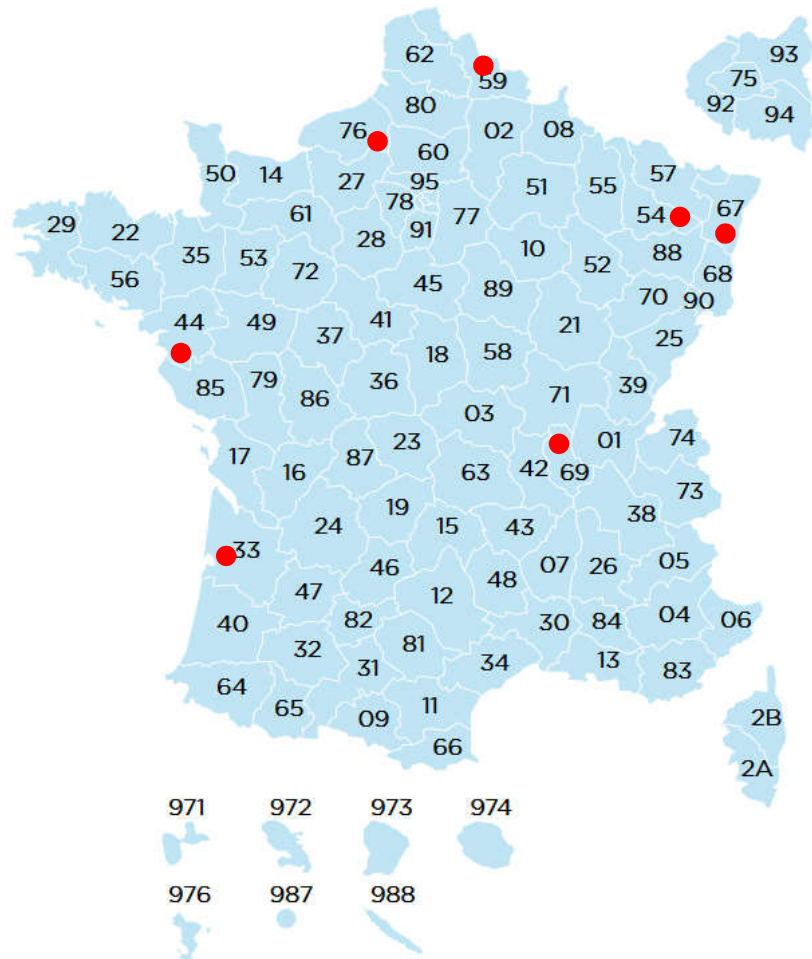


Fig 1. Carte des formations AFGSU SSE annexe 11

# AFGSU SSE annexe 11

Prise en charge des patients suspects d'infection liée à un risque épidémique et biologique et protection de la collectivité en établissement de santé de référence

	<b>Primo formation</b>	<b>Renouvellement</b>
Médecins	15	3
Infirmiers	52	16
Infirmiers anesthésistes	3	1
Puéricultrices	2	0
Aides soignants	32	6
Auxiliaires de puériculture	4	0
Ambulanciers	3	3
Autres professionnels de santé	8	2
Autres personnels	83	0
Non-communicués	60	37
<b>TOTAL</b>	<b>262</b>	<b>68</b>

# AFGSU SSE annexe 12

Soins critiques en situation sanitaire  
exceptionnelle

## CESU organisateurs

06  
16  
2A  
55  
73  
76B  
83

**Nombre d'apprenants en primo formation : 91**

**Nombre d'apprenants en renouvellement : 9**

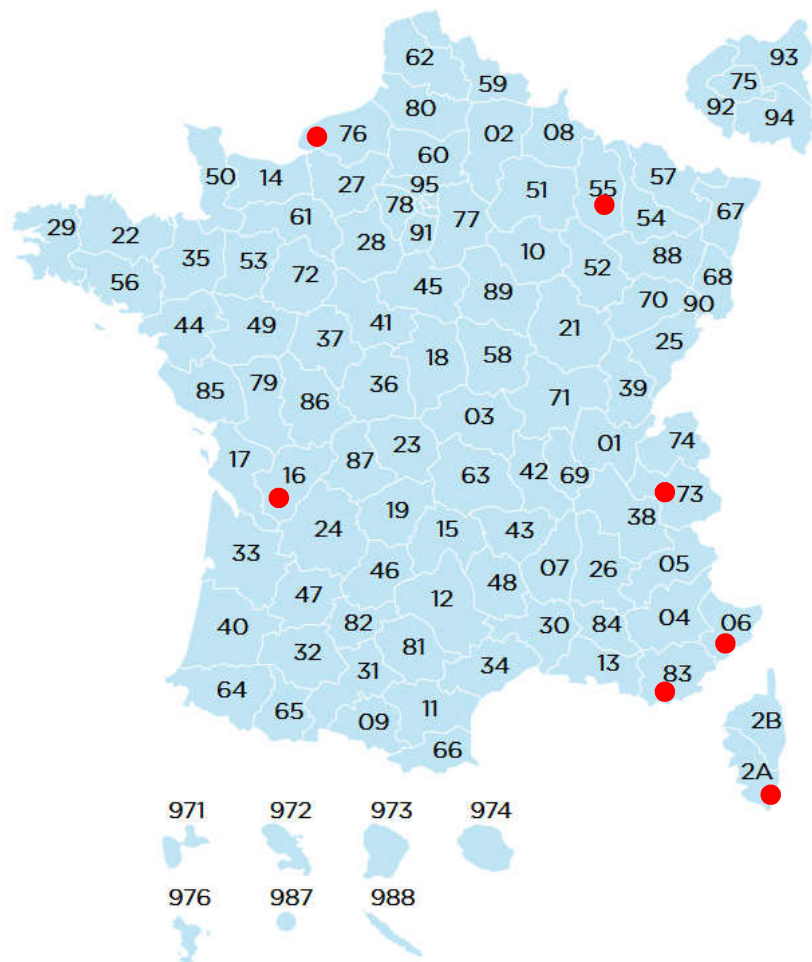


Fig 1. Carte des formations AFGSU SSE annexe 12



# AFGSU SSE annexe 12

Soins critiques en situation sanitaire  
exceptionnelle

	<b>Primo formation</b>	<b>Renouvellement</b>
Infirmiers	66	9
Aides soignants	18	0
Autres personnels	7	0
<b>TOTAL</b>	<b>91</b>	<b>9</b>

Tab 1. Nombre d'apprenants par type de formation et par catégorie professionnelle



# Rapport d'activité par CESU





# CESU 01

Auvergne Rhone-Alpes  
Bourg en Bresse

Centre simulation HAS : Non

## Ressources humaines

Responsable médical : 1 (0,2 ETP)  
Cadre ou IDE référent : 2 (0,5 ETP)  
Secrétaire : 1 (0,5 ETP)  
Logisticien : 0 (0 ETP)

Formateurs Temps dédié : 3,95  
Vacataires : 0  
Autres : 7  
Avec cursus pédagogique : 2

**Nombre d'apprenants : 1863**

**Nombre d'heures-apprenants : 26656**

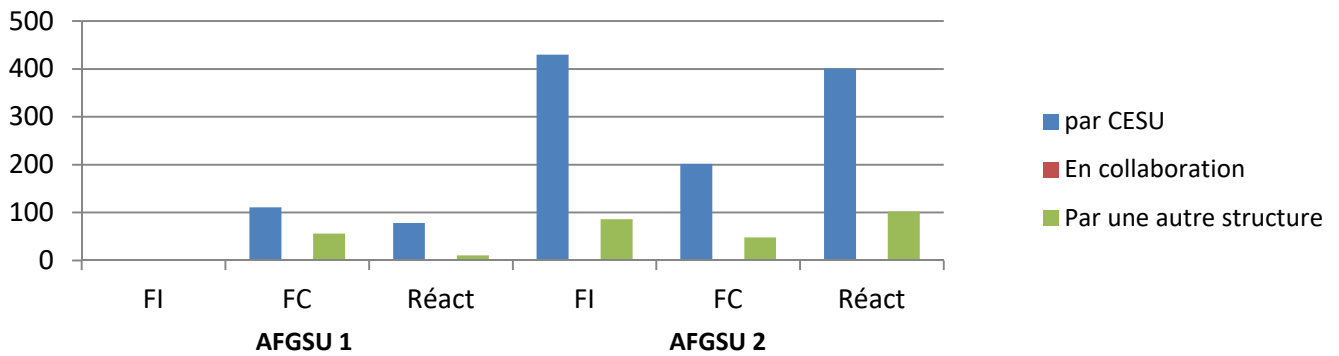


Fig 1. Nombre d'apprenants AFGSU 1 et 2, par type de formation et modalités d'organisation

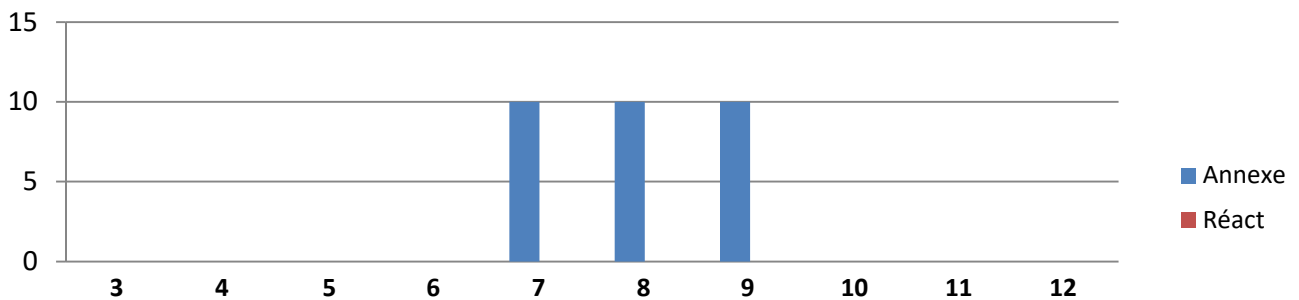


Fig 2. Nombre d'apprenants AFGSU SSE, par type de formation

# CESU 01

Auvergne Rhone-Alpes  
Bourg en Bresse



	Apprenants	HA
<b>Formations aux situations d'urgence</b>		
AFGSU 1	167	2338
Réactualisation AFGSU 1	89	623
AFGSU 2	766	16086
Réactualisation AFGSU 2	503	3521
Infirmiers organisateurs de l'accueil	5	140
Médecins correspondants SAMU	221	3094
prise en charge des urgences pédiatriques	30	210
assistant de régulation médical	10	140
entraînement SSE	15	105
prise en charge SAUV	27	189
<b>Formations aux situations d'exception</b>		
AFGSU SSE	30	210
<b>TOTAL</b>	<b>1863</b>	<b>26656</b>

Tab 1. Nombre d'apprenants et d'heures-apprenants par type de formation

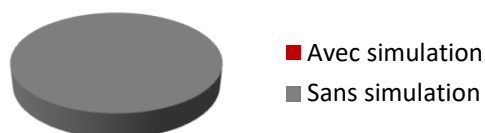


Fig 3. Recours à la simulation  
Formations AFGSU



Fig 4. Recours à la simulation  
Autres formations



Fig 5. Recours au distanciel

### Ressources humaines

Responsable médical : 0 (0 ETP)  
Cadre ou IDE référent : 1 (1 ETP)  
Secrétaire : 1 (0,5 ETP)  
Logisticien : 0 (0 ETP)

Formateurs Temps dédié : 1,7  
Vacataires : 11  
Autres : 46  
Avec cursus pédagogique : 6

**Nombre d'apprenants : 3096**

**Nombre d'heures-apprenants : 47411**

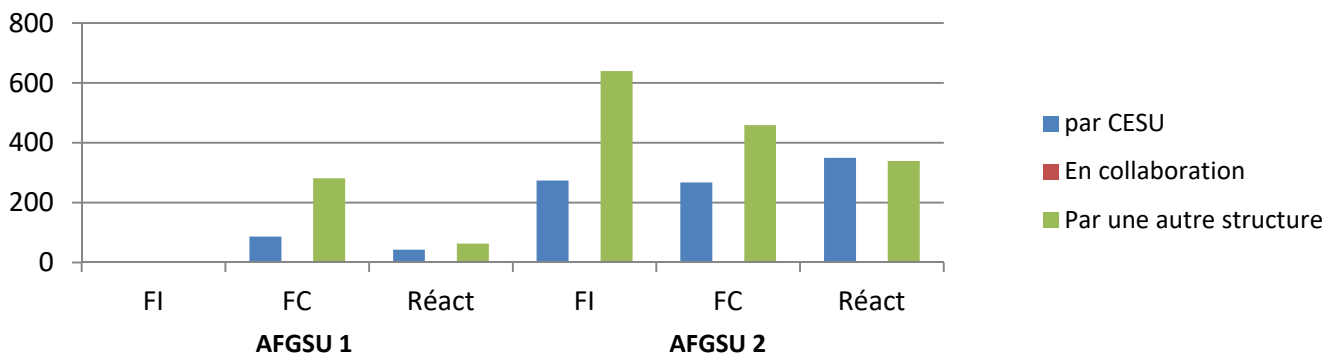


Fig 1. Nombre d'apprenants AFGSU 1 et 2, par type de formation et modalités d'organisation

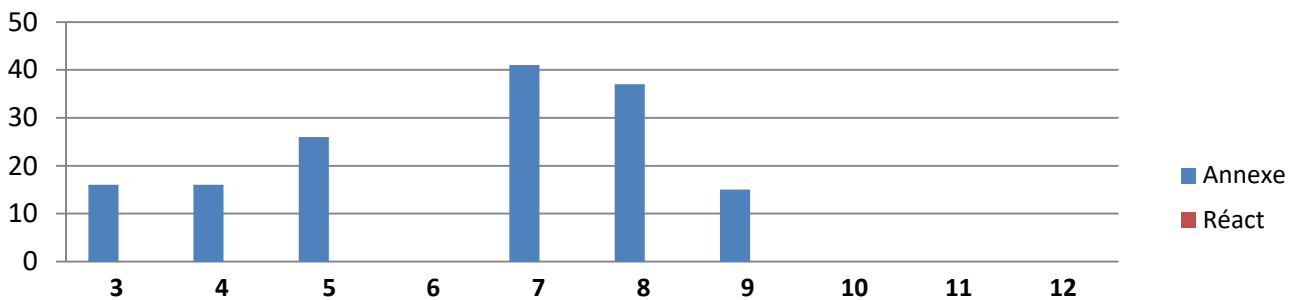


Fig 2. Nombre d'apprenants AFGSU SSE, par type de formation

# CESU 02

Hauts de France  
Laon

	Apprenants	HA
<b>Formations en pédagogie</b>		
Formation continue des formateurs AFGSU	12	84
<b>Formations aux situations d'urgence</b>		
AFGSU 1	368	5152
Réactualisation AFGSU 1	106	742
AFGSU 2	1640	34440
Réactualisation AFGSU 2	689	4823
Actes ambulanciers dans le cadre de l'AMU	45	945
Initiation de la population à l'utilisation du DAE	70	70
GYPSOTHERAPIE	15	210
<b>Formations aux situations d'exception</b>		
AFGSU SSE	151	945
<b>TOTAL</b>	<b>3096</b>	<b>47411</b>

Tab 1. Nombre d'apprenants et d'heures-apprenants par type de formation



Fig 3. Recours à la simulation  
Formations AFGSU

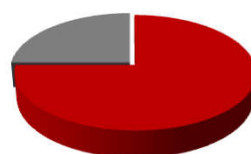


Fig 4. Recours à la simulation  
Autres formations

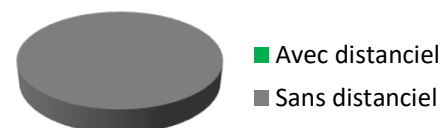


Fig 5. Recours au distanciel



# CESU 03

Auvergne Rhone-Alpes  
Moulins

Centre simulation HAS : Non

## Ressources humaines

Responsable médical : 0 (0 ETP)  
Cadre ou IDE référent : 1 (0,2 ETP)  
Secrétaire : 1 (0,3 ETP)  
Logisticien : 0 (0 ETP)

Formateurs Temps dédié : 1,5  
Vacataires : 0  
Autres : 46  
Avec cursus pédagogique : 0

**Nombre d'apprenants : 1555**

**Nombre d'heures-apprenants : 22344**

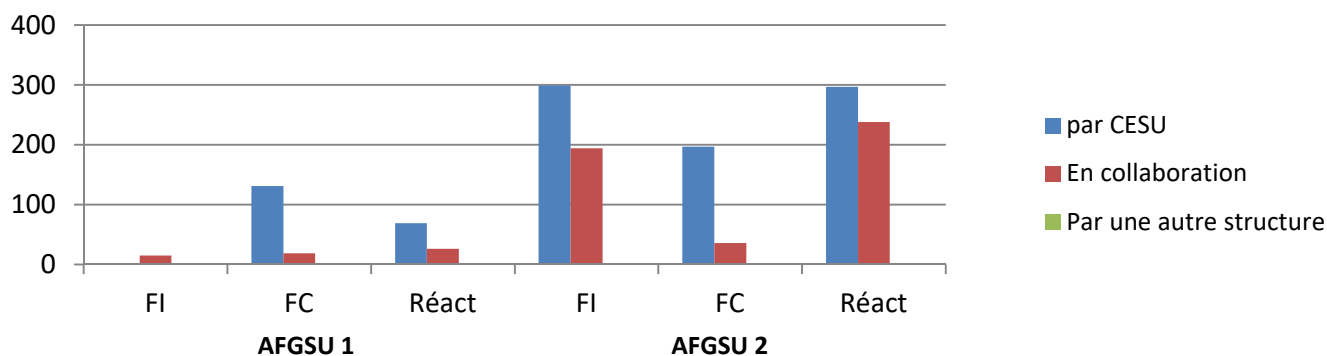


Fig 1. Nombre d'apprenants AFGSU 1 et 2, par type de formation et modalités d'organisation




Fig 2. Nombre d'apprenants AFGSU SSE, par type de formation



# CESU 03

Auvergne Rhone-Alpes  
Moulins



	Apprenants	HA
<b>Formations en pédagogie</b>		
Formation continue des formateurs AFGSU	24	168
<b>Formations aux situations d'urgence</b>		
AFGSU 1	165	2310
Réactualisation AFGSU 1	95	665
AFGSU 2	726	15246
Réactualisation AFGSU 2	535	3745
Actes ambulanciers dans le cadre de l'AMU	10	210
<b>TOTAL</b>	<b>1555</b>	<b>22344</b>

Tab 1. Nombre d'apprenants et d'heures-apprenants par type de formation

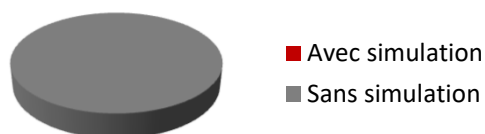


Fig 3. Recours à la simulation  
Formations AFGSU




Fig 4. Recours à la simulation  
Autres formations

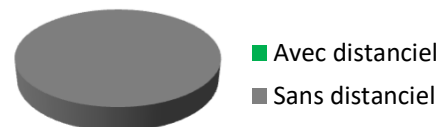


Fig 5. Recours au distanciel



# CESU 04

Provence-Alpes-Côte d'Azur  
Digne

Centre simulation HAS : Non

## Ressources humaines

Responsable médical : 1 (0,5 ETP)  
Cadre ou IDE référent : 1 (0,5 ETP)  
Secrétaire : 1 (0,4 ETP)  
Logisticien : 0 (0 ETP)

Formateurs Temps dédié : 0  
Vacataires : 0  
Autres : 10  
Avec cursus pédagogique : 2

**Nombre d'apprenants : 947**

**Nombre d'heures-apprenants : 15704**

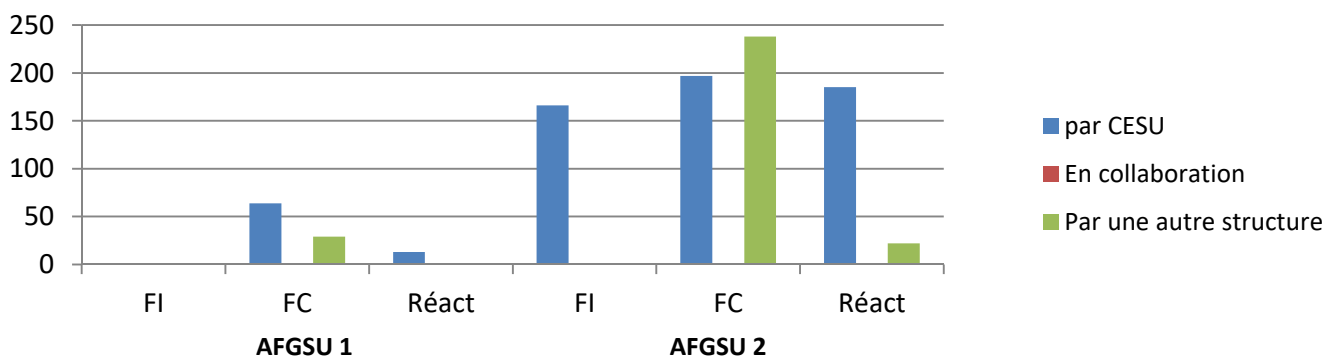


Fig 1. Nombre d'apprenants AFGSU 1 et 2, par type de formation et modalités d'organisation




Fig 2. Nombre d'apprenants AFGSU SSE, par type de formation

# CESU 04

Provence-Alpes-Côte d'Azur  
Digne



	Apprenants	HA
<b>Formations aux situations d'urgence</b>		
AFGSU 1	93	1302
Réactualisation AFGSU 1	13	91
AFGSU 2	601	12621
Réactualisation AFGSU 2	207	1449
Médecins correspondants SAMU	5	45
Formation sécurité civile	28	196
<b>TOTAL</b>	<b>947</b>	<b>15704</b>

Tab 1. Nombre d'apprenants et d'heures-apprenants par type de formation

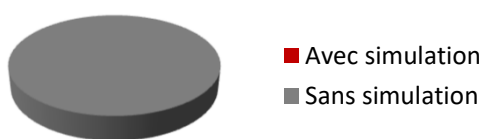


Fig 3. Recours à la simulation  
Formations AFGSU




Fig 4. Recours à la simulation  
Autres formations

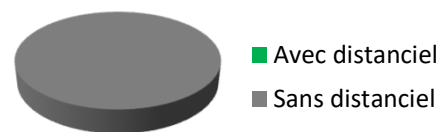


Fig 5. Recours au distanciel

# CESU 05

Provence-Alpes-Côte d'Azur  
Gap

Centre simulation HAS : Niveau 2

## Ressources humaines

Responsable médical : 2 (0,8 ETP)  
Cadre ou IDE référent : 1 (0,6 ETP)  
Secrétaire : 3 (1,2 ETP)  
Logisticien : 2 (1,2 ETP)

Formateurs Temps dédié : 3,9  
Vacataires : 0  
Autres : 0  
Avec cursus pédagogique : 7

**Nombre d'apprenants : 2014**

**Nombre d'heures-apprenants : 22943**

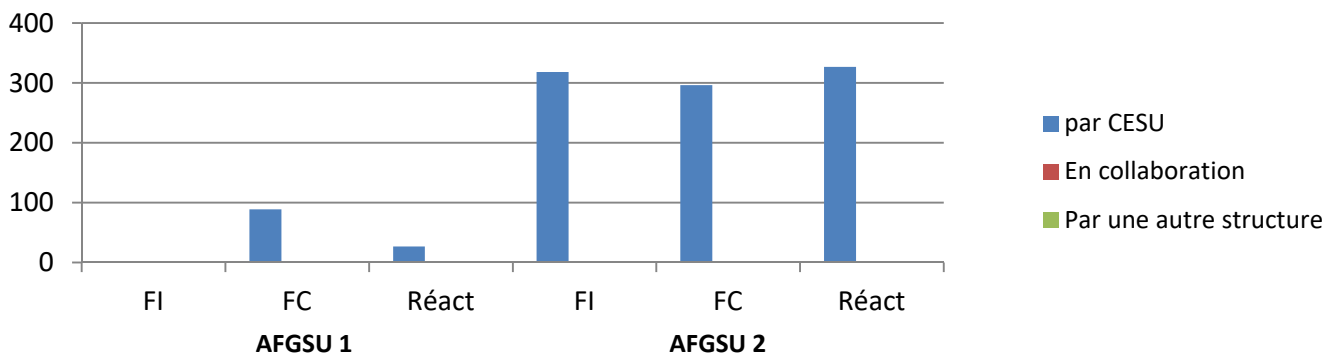


Fig 1. Nombre d'apprenants AFGSU 1 et 2, par type de formation et modalités d'organisation

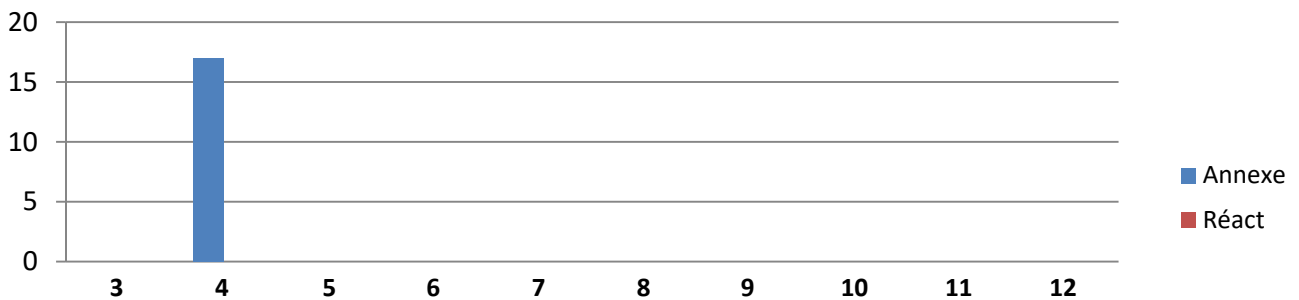


Fig 2. Nombre d'apprenants AFGSU SSE, par type de formation

# CESU 05

## Provence-Alpes-Côte d'Azur Gap

	Apprenants	HA
<b>Formations en pédagogie</b>		
LES JOURNEES PEDAGOGIQUES DU CESU 05	24	168
<b>Formations aux situations d'urgence</b>		
AFGSU 1	89	1246
Réactualisation AFGSU 1	27	189
AFGSU 2	614	12894
Réactualisation AFGSU 2	327	2289
Infirmiers organisateurs de l'accueil	11	231
Médecins correspondants SAMU	130	910
ACCOUCHEMENT	33	231
ACR - 1 JOUR	26	182
COURS ECOLE ARM	24	96
LES URGENCES AU CABINET DE RADIOLOGIE	14	56
EZIO	26	78
FLASH ACR	50	150
T2IH	8	56
REGULATEURS SECOURS SUR PISTES	15	105
LES ATELIERS DE L'URGENCE	28	196
LES URGENCES OBSTETRIQUES	15	105
LES URGENCES VITALES au CABINET DE VILLE	219	1533
SIMUL URGENCES VITALES ADULTE	10	70
SIMUL URGENCES VITALES DE LA PATURIENTE EN MATERNITE	23	161
SIMUL TROUBLE A L'ADAPTATION A LA VIE EXTRA UTERINE	36	252
SIMUL INTUBATION DIFFICILE	13	91
SIMUL TRAUMA SEVERE	19	133
SIMUL AVC	19	133
SIMUL ANNONCE COMPLEXE	17	119
SIMUL URGENCES VITALES EN IMAGERIE	29	203
SIMUL ACR ADULTE	13	91
SIMUL ACR NOURRISSON	15	105
SIMUL URGENCES VITALES PEDIATRIQUES	15	105
SIMULATION ATELIERS D'APPEL D'URGENCE	17	68
SIMUL ACR ADULTE - IFSI / IFAS	86	602
SIMUL URGENCES OBSTETRIQUES	5	35
<b>Formations aux situations d'exception</b>		
AFGSU SSE	17	59,5
<b>TOTAL</b>	<b>2014</b>	<b>22942,5</b>

Tab 1. Nombre d'apprenants et d'heures-apprenants par type de formation



Fig 3. Recours à la simulation  
Formations AFGSU

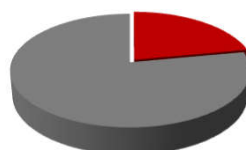


Fig 4. Recours à la simulation  
Autres formations

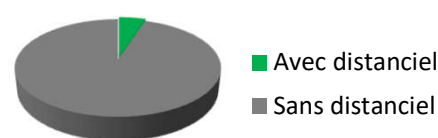


Fig 5. Recours au distanciel



# CESU 06

Provence-Alpes-Côte d'Azur  
Nice

Centre simulation HAS : Non

## Ressources humaines

Responsable médical : 1 (0,4 ETP)  
Cadre ou IDE référent : 1 (0,3 ETP)  
Secrétaire : 1 (1 ETP)  
Logisticien : 0 (0 ETP)

Formateurs Temps dédié : 2,6  
Vacataires : 0  
Autres : 80  
Avec cursus pédagogique : 4

**Nombre d'apprenants : 4799**

**Nombre d'heures-apprenants : 70588**

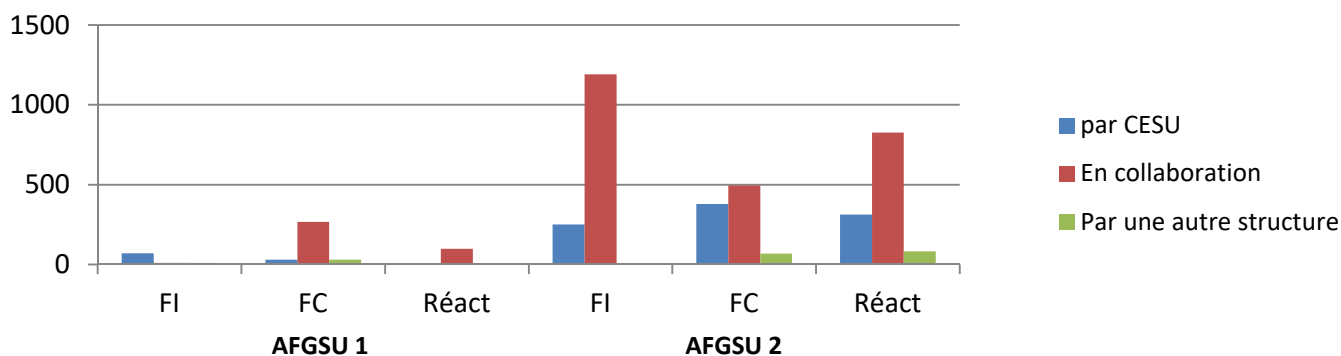


Fig 1. Nombre d'apprenants AFGSU 1 et 2, par type de formation et modalités d'organisation

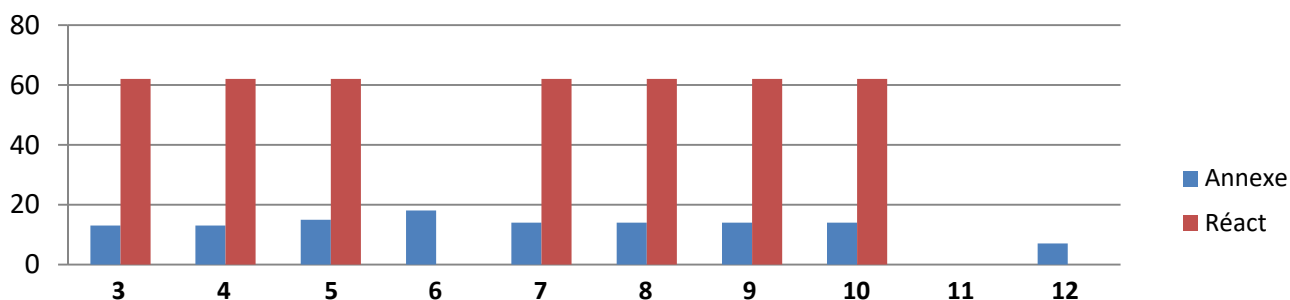


Fig 2. Nombre d'apprenants AFGSU SSE, par type de formation

# CESU 06



Provence-Alpes-Côte d'Azur  
Nice

	Apprenants	HA
<b>Formations en pédagogie</b>		
Formation des formateurs AFGSU	12	840
Formation continue des formateurs AFGSU	6	42
Formation TUTORAT	9	252
<b>Formations aux situations d'urgence</b>		
AFGSU 1	419	5866
Réactualisation AFGSU 1	100	700
AFGSU 2	2394	50274
Réactualisation AFGSU 2	1221	8547
Actes ambulanciers dans le cadre de l'AMU	33	693
Médecins correspondants SAMU	10	490
Formation à l'accouchement Hors maternité niveau 1	12	168
Formation continue ambulancier	10	70
Formation continue MCS	17	238
<b>Formations aux situations d'exception</b>		
AFGSU SSE	556	2408
<b>TOTAL</b>	<b>4799</b>	<b>70588</b>

Tab 1. Nombre d'apprenants et d'heures-apprenants par type de formation

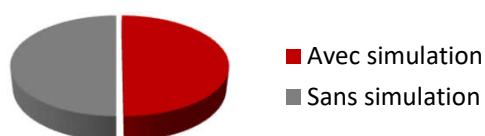


Fig 3. Recours à la simulation  
Formations AFGSU



Fig 4. Recours à la simulation  
Autres formations

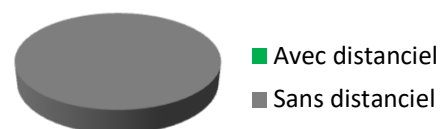


Fig 5. Recours au distanciel

# CESU 07

Auvergne Rhone-Alpes  
Privas

Centre simulation HAS : Non

## Ressources humaines

Responsable médical : 1 (0,1 ETP)  
 Cadre ou IDE référent : 1 (0,1 ETP)  
 Secrétaire : 1 (0,5 ETP)  
 Logisticien : 0 (0 ETP)

Formateurs Temps dédié : 1,7  
 Vacataires : 1  
 Autres : 22  
 Avec cursus pédagogique : 1

**Nombre d'apprenants : 2172**

**Nombre d'heures-apprenants : 29780**

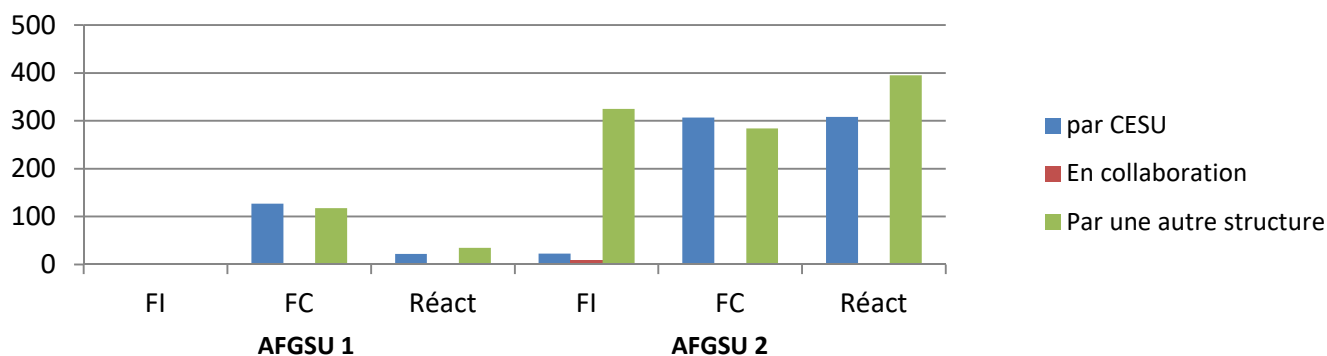


Fig 1. Nombre d'apprenants AFGSU 1 et 2, par type de formation et modalités d'organisation

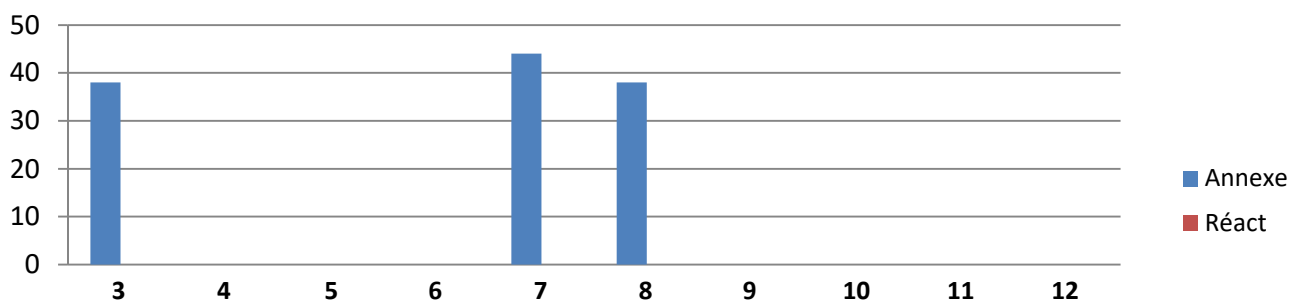


Fig 2. Nombre d'apprenants AFGSU SSE, par type de formation



# CESU 07

## Auvergne Rhone-Alpes Privas

	Apprenants	HA
<b>Formations aux situations d'urgence</b>		
AFGSU 1	245	3430
Réactualisation AFGSU 1	57	399
AFGSU 2	949	19929
Réactualisation AFGSU 2	703	4921
chariot d'urgence	76	250,8
gestes guidés par téléphone	3	9,9
Médecins correspondants SAMU	19	133
<b>Formations aux situations d'exception</b>		
AFGSU SSE	120	707
<b>TOTAL</b>	<b>2172</b>	<b>29779,7</b>

Tab 1. Nombre d'apprenants et d'heures-apprenants par type de formation

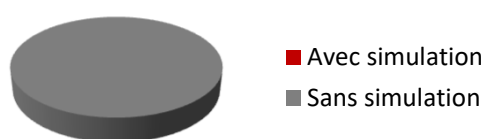


Fig 3. Recours à la simulation  
Formations AFGSU




Fig 4. Recours à la simulation  
Autres formations

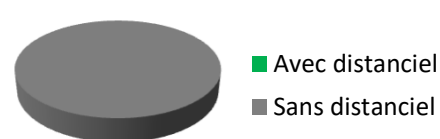


Fig 5. Recours au distanciel



# CESU 08

Grand Est  
Charleville-Mézières

Centre simulation HAS : Non

## Ressources humaines

Responsable médical : 1 (0,2 ETP)  
Cadre ou IDE référent : 1 (0,05 ETP)  
Secrétaire : 1 (0,8 ETP)  
Logisticien : 0 (0 ETP)

Formateurs Temps dédié : 1  
Vacataires : 1  
Autres : 10  
Avec cursus pédagogique : 0

**Nombre d'apprenants : 1256**

**Nombre d'heures-apprenants : 17718**

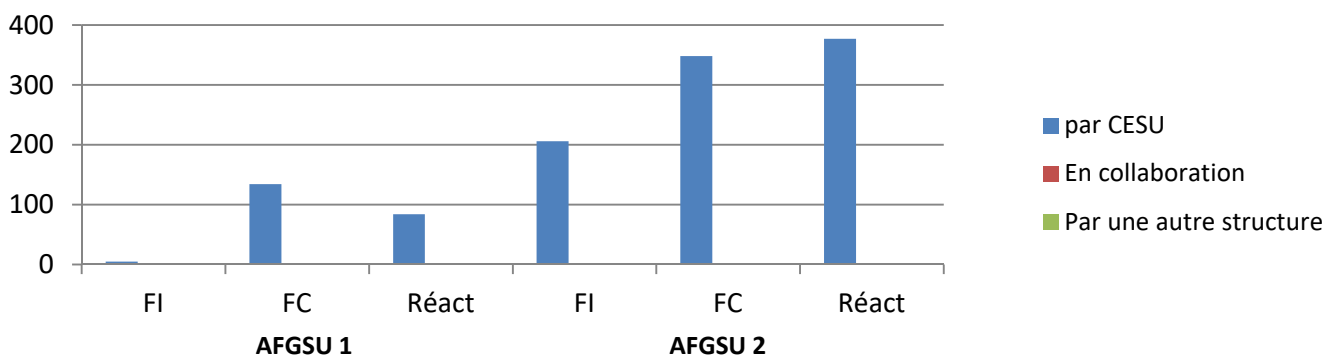


Fig 1. Nombre d'apprenants AFGSU 1 et 2, par type de formation et modalités d'organisation




Fig 2. Nombre d'apprenants AFGSU SSE, par type de formation

# CESU 08



Grand Est  
Charleville-Mézières

	Apprenants	HA
<b>Formations en pédagogie</b>		
Formation continue des formateurs AFGSU	16	112
<b>Formations aux situations d'urgence</b>		
AFGSU 1	139	1946
Réactualisation AFGSU 1	84	588
AFGSU 2	554	11634
Réactualisation AFGSU 2	377	2639
Infirmiers organisateurs de l'accueil	5	70
Actes ambulanciers dans le cadre de l'AMU	19	399
APHI	34	238
Urgences vitales	28	92,4
<b>TOTAL</b>	<b>1256</b>	<b>17718,4</b>

Tab 1. Nombre d'apprenants et d'heures-apprenants par type de formation



Fig 3. Recours à la simulation  
Formations AFGSU



Fig 4. Recours à la simulation  
Autres formations



Fig 5. Recours au distanciel



# CESU 09

OCCITANIE

Foix

Centre simulation HAS : Non

## Ressources humaines

Responsable médical : 1 (0,2 ETP)  
Cadre ou IDE référent : 1 (0,1 ETP)  
Secrétaire : 1 (0,2 ETP)  
Logisticien : 0 (0 ETP)

Formateurs Temps dédié : 0,3  
Vacataires : 8  
Autres : 2  
Avec cursus pédagogique : 1

**Nombre d'apprenants : 709**

**Nombre d'heures-apprenants : 8873**

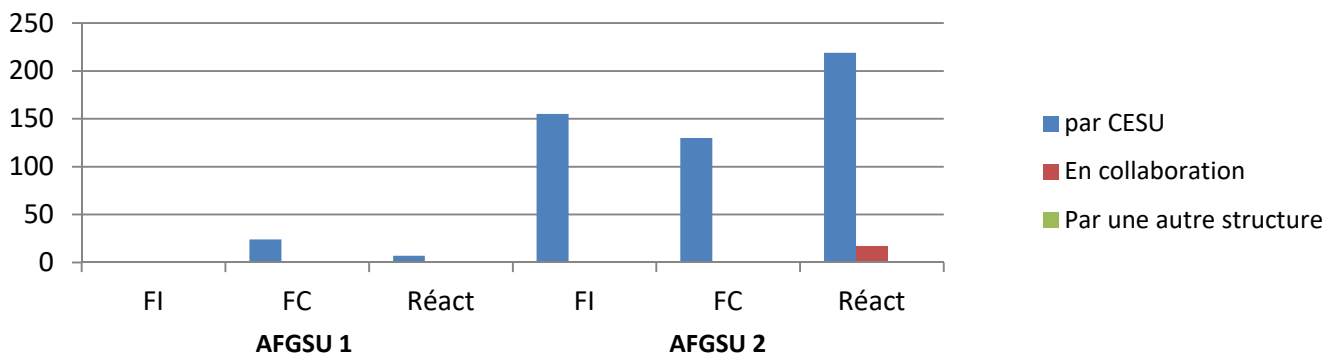


Fig 1. Nombre d'apprenants AFGSU 1 et 2, par type de formation et modalités d'organisation




Fig 2. Nombre d'apprenants AFGSU SSE, par type de formation

# CESU 09



OCCITANIE

Foix

	Apprenants	HA
<b>Formations en pédagogie</b>		
Formation continue des formateurs AFGSU	10	70
<b>Formations aux situations d'urgence</b>		
AFGSU 1	24	336
Réactualisation AFGSU 1	7	49
AFGSU 2	285	5985
Réactualisation AFGSU 2	236	1652
formation des internes régulation	6	18
formation des internes ACR	21	73,5
formation hypnoalgésie	8	24
formation des internes suture et immobilisation plâtrée	21	147
formation cathéter artériel et ACR	8	56
protocole ars : ECG pour AS AUX URGENCES	29	203
ECHO	8	24
gendarmerie-assistance au médecin	16	32
plan novi	7	42
<b>Formations aux situations d'exception</b>		
AFGSU SSE	23	161
<b>TOTAL</b>	<b>709</b>	<b>8872,5</b>

Tab 1. Nombre d'apprenants et d'heures-apprenants par type de formation

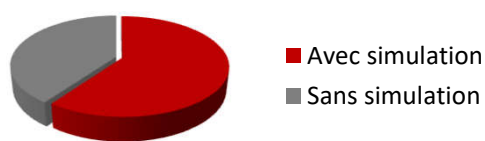


Fig 3. Recours à la simulation  
Formations AFGSU



Fig 4. Recours à la simulation  
Autres formations

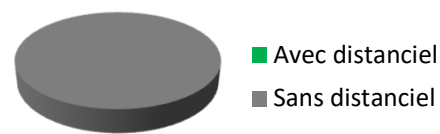


Fig 5. Recours au distanciel



# CESU 10

Grand Est  
Troyes

Centre simulation HAS : Non

## Ressources humaines

Responsable médical : 1 (0,2 ETP)  
 Cadre ou IDE référent : 1 (0,3 ETP)  
 Secrétaire : 1 (0,8 ETP)  
 Logisticien : 0 (0 ETP)

Formateurs Temps dédié : 0,5  
 Vacataires : 14  
 Autres : 2  
 Avec cursus pédagogique : 0

**Nombre d'apprenants : 1156**

**Nombre d'heures-apprenants : 16049**

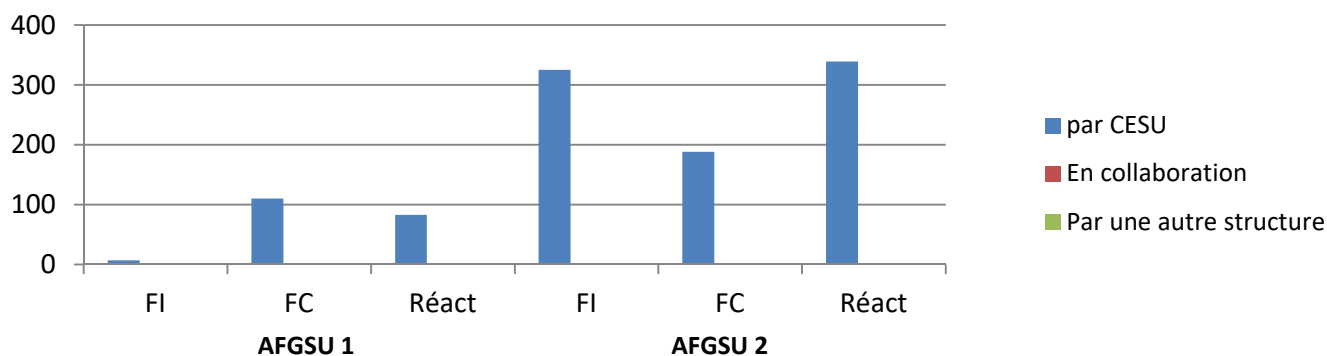


Fig 1. Nombre d'apprenants AFGSU 1 et 2, par type de formation et modalités d'organisation


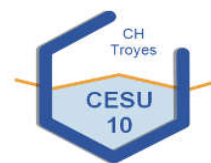


Fig 2. Nombre d'apprenants AFGSU SSE, par type de formation

# CESU 10

Grand Est  
Troyes



	Apprenants	HA
<b>Formations aux situations d'urgence</b>		
AFGSU 1	117	1638
Réactualisation AFGSU 1	83	581
AFGSU 2	513	10773
Réactualisation AFGSU 2	339	2373
Infirmiers organisateurs de l'accueil	9	189
Prescription bilan d'imagerie	8	112
Unité mobiles hospitalières paramédicalisées	47	188
Chariot d'urgence	23	161
Sensibilisation au Chariot d'urgence	17	34
<b>TOTAL</b>	<b>1156</b>	<b>16049</b>

Tab 1. Nombre d'apprenants et d'heures-apprenants par type de formation

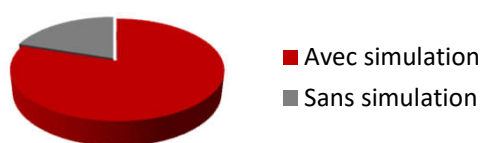


Fig 3. Recours à la simulation  
Formations AFGSU



Fig 4. Recours à la simulation  
Autres formations

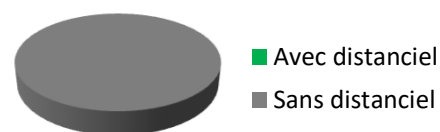


Fig 5. Recours au distanciel

## Ressources humaines

Responsable médical : 1 (0,2 ETP)  
Cadre ou IDE référent : 1 (0,5 ETP)  
Secrétaire : 1 (1 ETP)  
Logisticien : 0 (0 ETP)

Formateurs Temps dédié : 1  
Vacataires : 1  
Autres : 15  
Avec cursus pédagogique : 0

**Nombre d'apprenants : 2618**

**Nombre d'heures-apprenants : 38455**

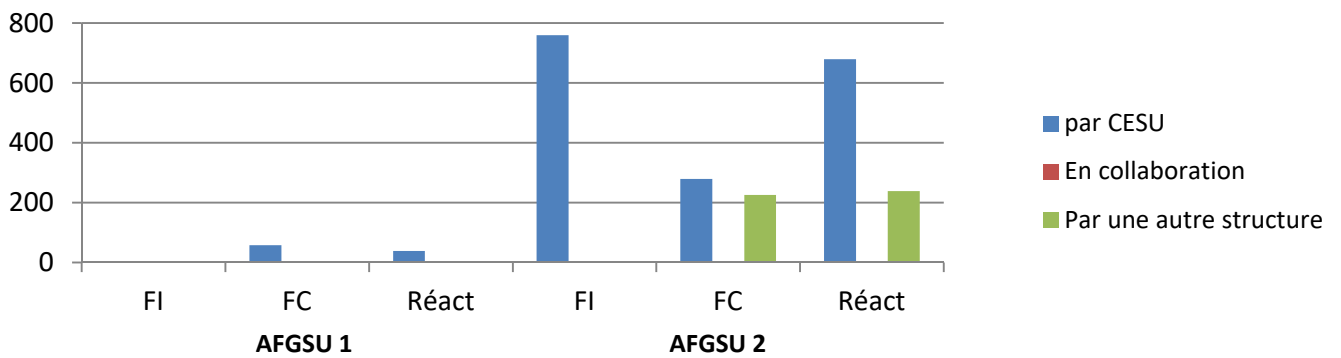


Fig 1. Nombre d'apprenants AFGSU 1 et 2, par type de formation et modalités d'organisation

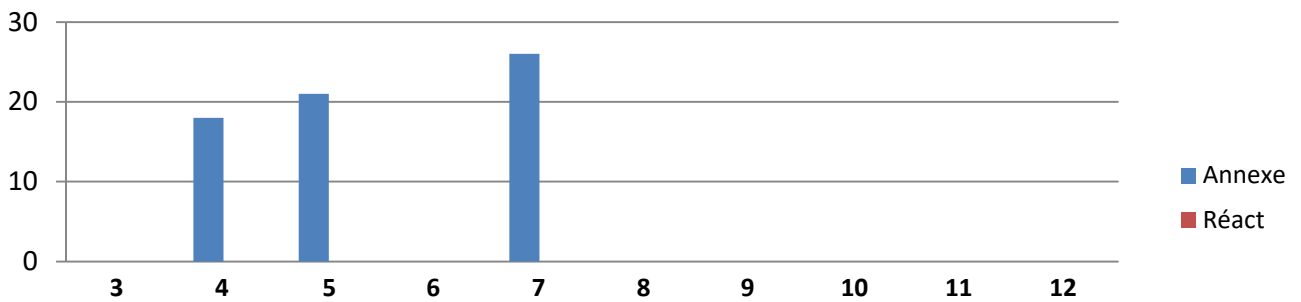


Fig 2. Nombre d'apprenants AFGSU SSE, par type de formation



# CESU 11



Occitanie  
Carcassonne

	Apprenants	HA
<b>Formations aux situations d'urgence</b>		
AFGSU 1	58	812
Réactualisation AFGSU 1	39	273
AFGSU 2	1264	26544
Réactualisation AFGSU 2	918	6426
Actes ambulanciers dans le cadre de l'AMU	177	3717
Utilisation du Chariot d'Urgences. IFSI	97	291
<b>Formations aux situations d'exception</b>		
AFGSU SSE	65	392
<b>TOTAL</b>	<b>2618</b>	<b>38455</b>

Tab 1. Nombre d'apprenants et d'heures-apprenants par type de formation

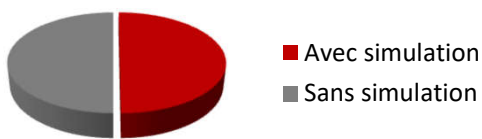


Fig 3. Recours à la simulation  
Formations AFGSU



Fig 4. Recours à la simulation  
Autres formations

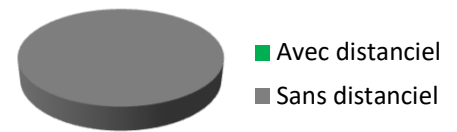


Fig 5. Recours au distanciel



# CESU 12

Occitanie  
Rodez

Centre simulation HAS : Non

## Ressources humaines

Responsable médical : 1 (0,2 ETP)  
Cadre ou IDE référent : 1 (0,1 ETP)  
Secrétaire : 1 (0,8 ETP)  
Logisticien : 0 (0 ETP)

Formateurs Temps dédié : 1  
Vacataires : 0  
Autres : 0  
Avec cursus pédagogique : 0

**Nombre d'apprenants : 1308**

**Nombre d'heures-apprenants : 18942**

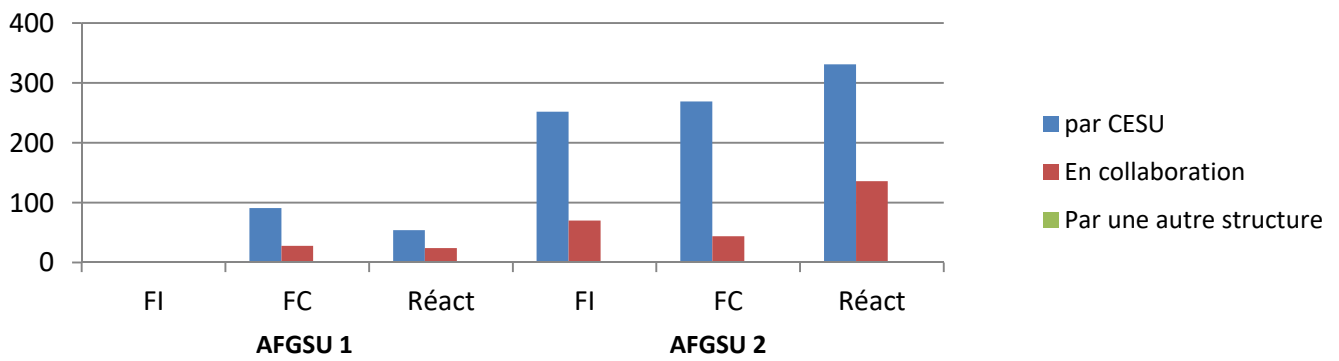


Fig 1. Nombre d'apprenants AFGSU 1 et 2, par type de formation et modalités d'organisation




Fig 2. Nombre d'apprenants AFGSU SSE, par type de formation

# CESU 12



Occitanie  
Rodez

	Apprenants	HA
<b>Formations aux situations d'urgence</b>		
AFGSU 1	119	1666
Réactualisation AFGSU 1	78	546
AFGSU 2	635	13335
Réactualisation AFGSU 2	467	3269
Infirmiers organisateurs de l'accueil	9	126
<b>TOTAL</b>	<b>1308</b>	<b>18942</b>

Tab 1. Nombre d'apprenants et d'heures-apprenants par type de formation

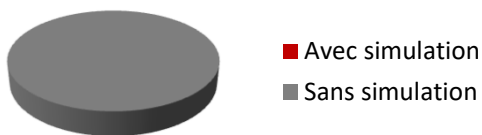


Fig 3. Recours à la simulation  
Formations AFGSU




Fig 4. Recours à la simulation  
Autres formations

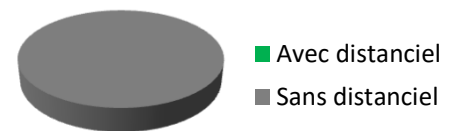


Fig 5. Recours au distanciel



# CESU 13

Provence-Alpes-Côte d'Azur  
Marseille

Centre simulation HAS : Non

## Ressources humaines

Responsable médical : 1 (1 ETP)  
Cadre ou IDE référent : 1 (1 ETP)  
Secrétaire : 1 (1 ETP)  
Logisticien : 2 (2 ETP)

Formateurs Temps dédié : 3  
Vacataires : 84  
Autres : 66  
Avec cursus pédagogique : 23

**Nombre d'apprenants : 7877**

**Nombre d'heures-apprenants : 119273**

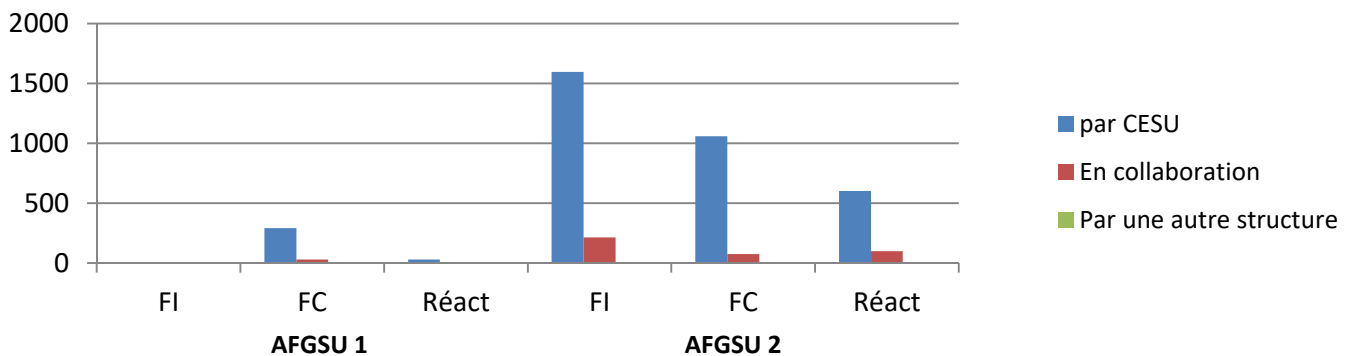


Fig 1. Nombre d'apprenants AFGSU 1 et 2, par type de formation et modalités d'organisation

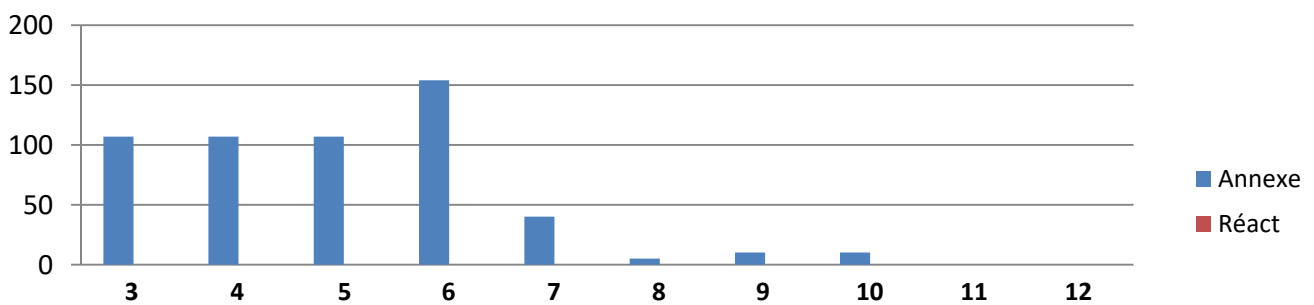


Fig 2. Nombre d'apprenants AFGSU SSE, par type de formation

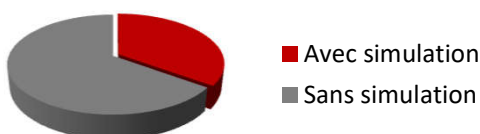


Fig 3. Recours à la simulation Formations AFGSU

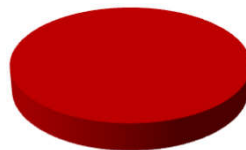


Fig 4. Recours à la simulation Autres formations

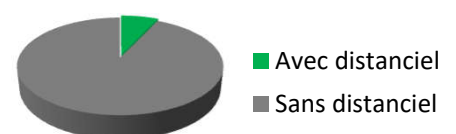


Fig 5. Recours au distanciel

# CESU 13

Provence-Alpes-Côte d'Azur  
Marseille



	Apprenants	HA
<b>Formations en pédagogie</b>		
Formation des formateurs AFGSU	54	4158
Formation continue des formateurs AFGSU	49	343
Formation des formateurs SSE	9	126
Formation des référents SSE	17	238
Formation de formateurs en simulation	36	1764
<b>Formations aux situations d'urgence</b>		
AFGSU 1	320	4480
Réactualisation AFGSU 1	29	203
AFGSU 2	2945	61845
Réactualisation AFGSU 2	702	4914
Infirmiers organisateurs de l'accueil	22	616
Prescription bilan d'imagerie	6	42
Suture de plaies	6	42
Echoguidage pour ponction veineuse ou artérielle	6	42
Médecins correspondants SAMU	17	357
Initiation de la population à l'utilisation du DAE	120	840
SIM FAE IDE URGENCES	60	2100
SIM SURVEILLANCE PATIENTS ECMO	48	672
SIM COLLABORATION IDE/AS UNITE GERIATRIQUE	32	672
SIM SECURISATION REACTION ALLERGIQUE	16	112
SIM PRISE EN CHARGE ANAPHYLATIE EN RADIOLOGIE	70	490
SIM PROTOCOLE DE SEDATION PAR KETAMINE	7	49
FORMATION UNIVERSITAIRE ECOS	546	1638
FORMATION UNIVERSITAIRE APPRENTISSAGE DU GESTE	1420	19880
SIMULATION IFSI	190	1330
SIM PDE	56	392
SIM JOURNEE DE FORMATION SIMULATION MAIEUTIQUE	60	420
SIM URGENCE VITALE EN PMILIEU CARCERAL	16	336
DAMAGE CONTRÔLE AVANCEE	40	280
SIM FAE IDE REANIMATION	60	2100
SIMULATION PRELEVEMENT BIO MED	16	112
SIMULATION URGENCE DIALYSES	32	224
SIMULATION URGENCE S ORL	14	196
IADE ET SITUATION URGENCE AU BLOC	16	448
PRISE EN CHARGE URGENCE PED CORSE	80	1120
PRISE EN MILIEU DE PEDO PSY	6	84
IPA	6	126
INTERNE GERIATRIE	48	336
DES ANESTHESIE REA	12	168
DES MEDECINE URGENCE	12	168
PRE RENTRE INTERNE	80	1120
ECOMO CORSE	8	280
FORMATION IADE	48	336
<b>Formations aux situations d'exception</b>		
AFGSU SSE	540	4074
<b>TOTAL</b>	<b>7877</b>	<b>119273</b>

Tab 1. Nombre d'apprenants et d'heures-apprenants par type de formation



# CESU 14

Normandie  
Caen

Centre simulation HAS : Non

## Ressources humaines

Responsable médical : 1 (0,2 ETP)  
Cadre ou IDE référent : 1 (0,1 ETP)  
Secrétaire : 1 (0,8 ETP)  
Logisticien : 1 (0,2 ETP)

Formateurs Temps dédié : 1  
Vacataires : 36  
Autres : 30  
Avec cursus pédagogique : 0

**Nombre d'apprenants : 2581**

**Nombre d'heures-apprenants : 40841**

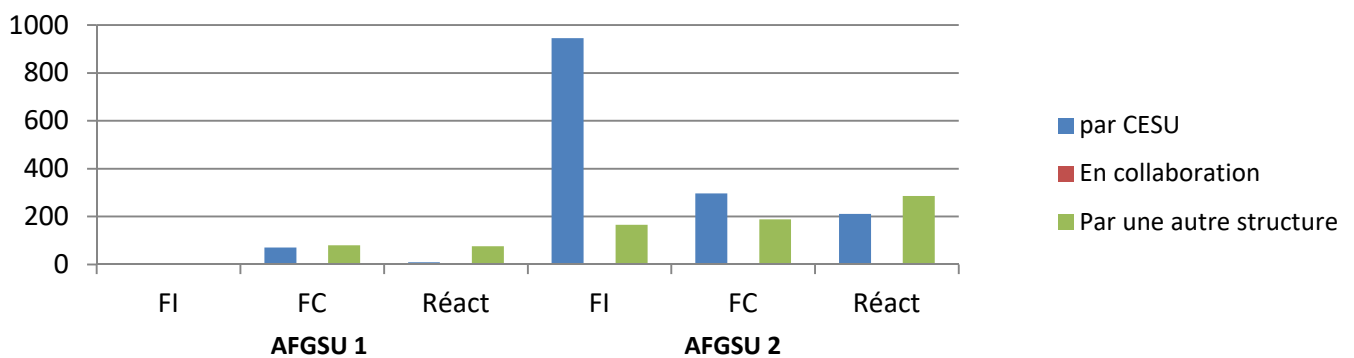


Fig 1. Nombre d'apprenants AFGSU 1 et 2, par type de formation et modalités d'organisation

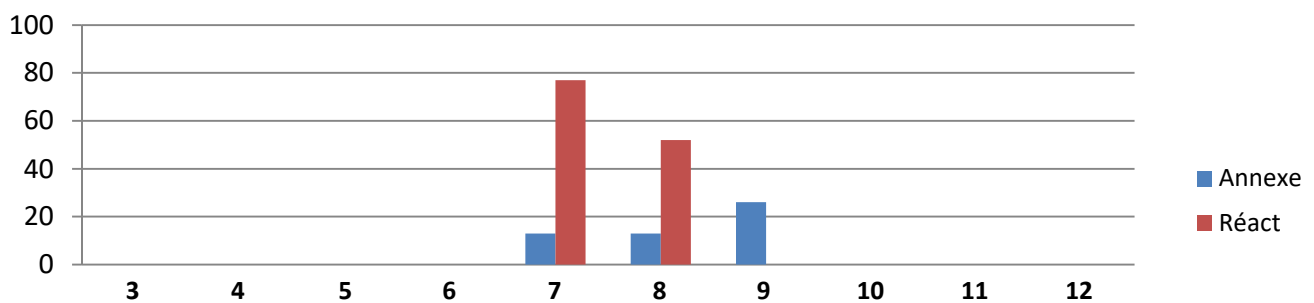


Fig 2. Nombre d'apprenants AFGSU SSE, par type de formation

# CESU 14



Normandie  
Caen

	Apprenants	HA
<b>Formations aux situations d'urgence</b>		
AFGSU 1	151	2114
Réactualisation AFGSU 1	87	609
AFGSU 2	1597	33537
Réactualisation AFGSU 2	498	3486
Formation Arrêt Cardio Respiratoire en Service	38	76
Gestes et soins d'Urgence du Nouveau Né , jeune enfant	29	203
<b>Formations aux situations d'exception</b>		
AFGSU SSE	181	815,5
<b>TOTAL</b>	<b>2581</b>	<b>40840,5</b>

Tab 1. Nombre d'apprenants et d'heures-apprenants par type de formation

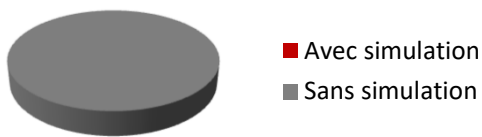


Fig 3. Recours à la simulation  
Formations AFGSU



Fig 4. Recours à la simulation  
Autres formations

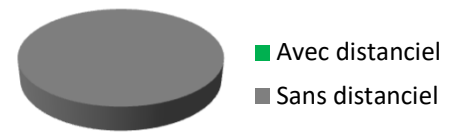


Fig 5. Recours au distanciel



# CESU 15

Auvergne Rhone-Alpes  
Aurillac

Centre simulation HAS : Niveau 1

## Ressources humaines

Responsable médical : 1 (0,1 ETP)  
Cadre ou IDE référent : 1 (0,05 ETP)  
Secrétaire : 2 (0,9 ETP)  
Logisticien : 0 (0 ETP)

Formateurs Temps dédié : 1,5  
Vacataires : 0  
Autres : 24  
Avec cursus pédagogique : 2

**Nombre d'apprenants : 1292**

**Nombre d'heures-apprenants : 16794**

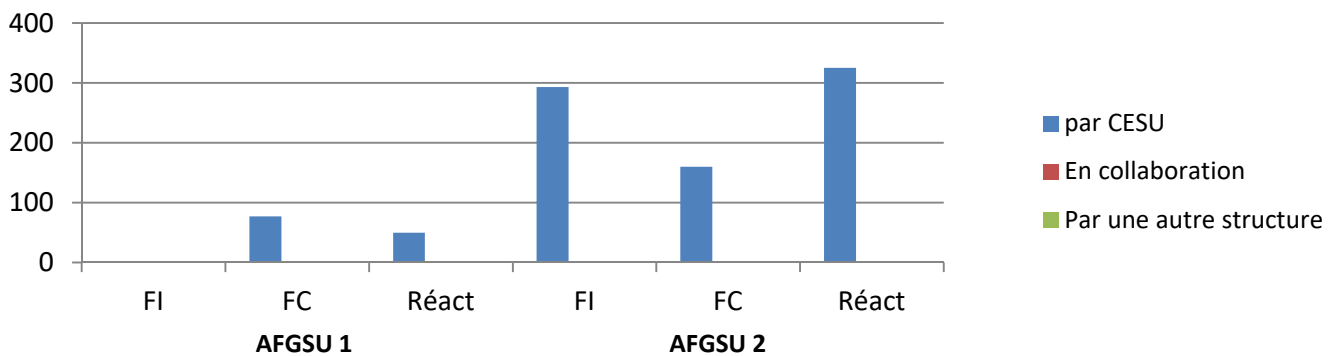


Fig 1. Nombre d'apprenants AFGSU 1 et 2, par type de formation et modalités d'organisation

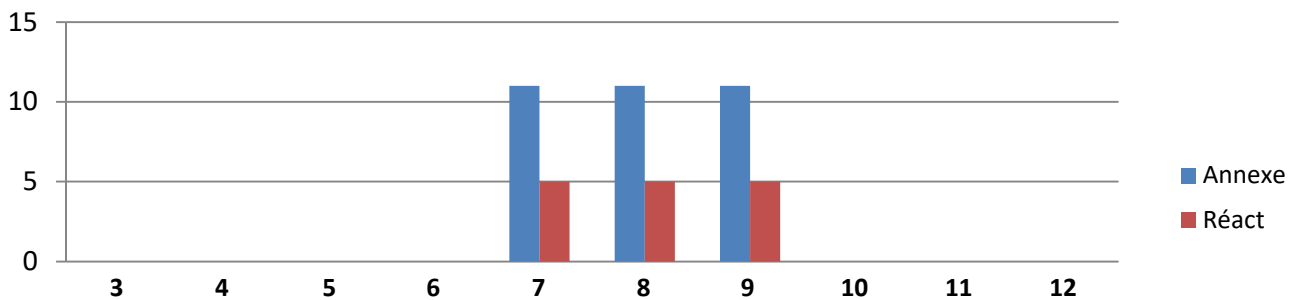


Fig 2. Nombre d'apprenants AFGSU SSE, par type de formation



# CESU 15

Auvergne Rhone-Alpes  
Aurillac



	Apprenants	HA
<b>Formations en pédagogie</b>		
Formation des formateurs AFGSU	7	784
Formation continue des formateurs AFGSU	32	224
<b>Formations aux situations d'urgence</b>		
AFGSU 1	77	1078
Réactualisation AFGSU 1	50	350
AFGSU 2	453	9513
Réactualisation AFGSU 2	325	2275
Transports pédiatriques	11	44
Actes ambulanciers dans le cadre de l'AMU	36	756
Médecins correspondants SAMU	43	602
Apprendre à porter secours	30	120
Formation sécurité civile	13	91
IFSI ETUDIANTS 2E ANNEE (protocole IDE / SAMU-SMUR / IOA / IDE aux urgences)	80	160
DESMU	25	175
CESIM Cardio	6	24
CESIM Radiologie	6	24
CESIM théorie pédiatrique	10	70
CESIM Sauv	18	72
CESIM Accouchement	12	48
Formation conducteur SMUR	10	100
<b>Formations aux situations d'exception</b>		
AFGSU SSE	48	283,5
<b>TOTAL</b>	<b>1292</b>	<b>16793,5</b>

Tab 1. Nombre d'apprenants et d'heures-apprenants par type de formation

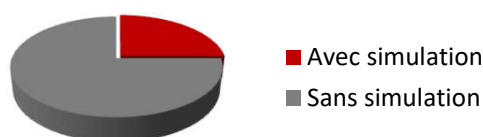


Fig 3. Recours à la simulation  
Formations AFGSU

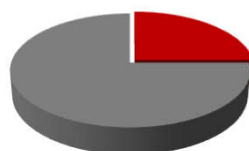


Fig 4. Recours à la simulation  
Autres formations

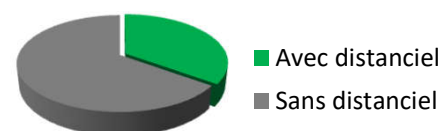


Fig 5. Recours au distanciel

### Ressources humaines

Responsable médical : 1 (0,2 ETP)  
 Cadre ou IDE référent : 1 (0,1 ETP)  
 Secrétaire : 1 (0,5 ETP)  
 Logisticien : 0 (0 ETP)

Formateurs Temps dédié : 0,8  
 Vacataires : 15  
 Autres : 9  
 Avec cursus pédagogique : 2

**Nombre d'apprenants : 2031**

**Nombre d'heures-apprenants : 30401**

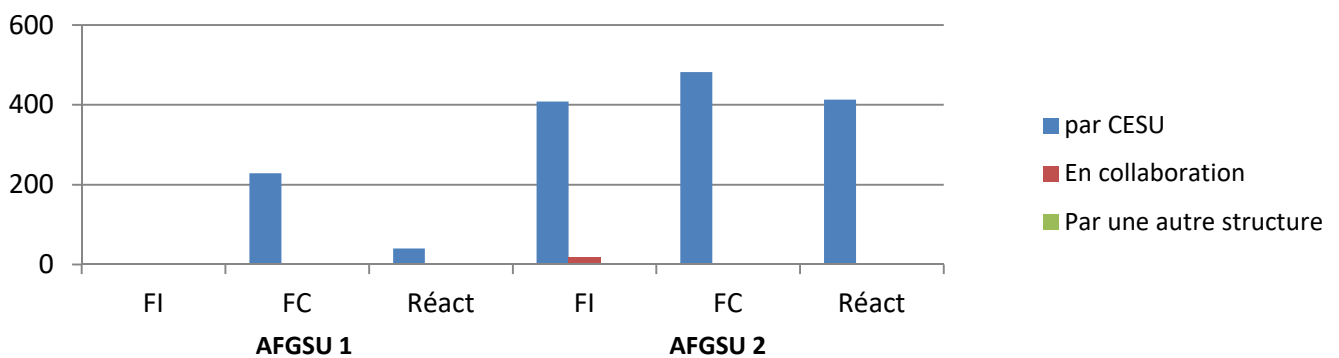


Fig 1. Nombre d'apprenants AFGSU 1 et 2, par type de formation et modalités d'organisation

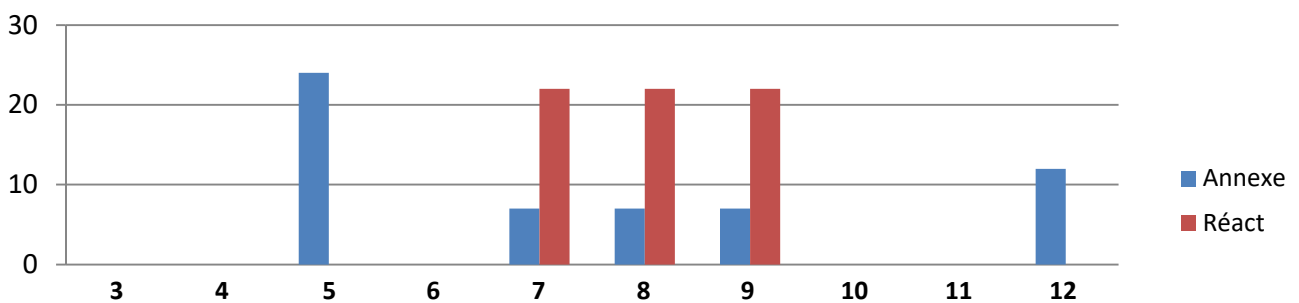


Fig 2. Nombre d'apprenants AFGSU SSE, par type de formation

# CESU 16



## Nouvelle-Aquitaine Angoulême

	Apprenants	HA
<b>Formations en pédagogie</b>		
Formation continue des formateurs AFGSU	24	168
<b>Formations aux situations d'urgence</b>		
AFGSU 1	229	3206
Réactualisation AFGSU 1	40	280
AFGSU 2	909	19089
Réactualisation AFGSU 2	413	2891
Suture de plaies	12	84
Actes ambulanciers dans le cadre de l'AMU	29	609
Apprendre à porter secours	40	412
Réanimation du nouveau-né en équipe	78	312
Formation continue des formateurs GSU	24	168
Opérateurs de soins non programmés (1ère session)	4	392
Opérateurs de soins non programmés (2ème session)	4	392
Habillage/déshabillage polycombi OUVRY : SAU CHA (1ère session)	5	15
Habillage/déshabillage polycombi OUVRY : SAU CHA (2ème session)	5	15
Habillage/déshabillage polycombi OUVRY : SAU CH COGNAC (1ère session)	9	27
Habillage/déshabillage polycombi OUVRY : SAU CH COGNAC (2ème session)	8	24
Formation infirmier de SMUR	22	1232
Conduite à tenir en attendant l'arrivée du SMUR : MDS SEGONZAC	13	91
Alerter le 15 et appliquer les consignes du SAMU (Entreprise Schneider Electric)	40	280
<b>Formations aux situations d'exception</b>		
AFGSU SSE	123	714
<b>TOTAL</b>	<b>2031</b>	<b>30401</b>

Tab 1. Nombre d'apprenants et d'heures-apprenants par type de formation

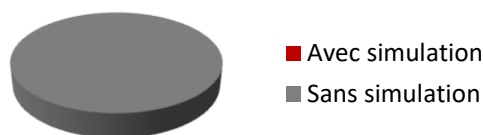


Fig 3. Recours à la simulation  
Formations AFGSU




Fig 4. Recours à la simulation  
Autres formations

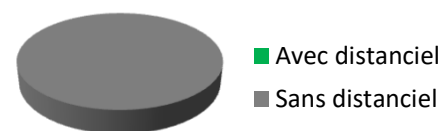


Fig 5. Recours au distanciel

# CESU 17

Nouvelle-Aquitaine  
 La Rochelle

Centre simulation HAS : Non

## Ressources humaines

Responsable médical : 1 (0,4 ETP)  
 Cadre ou IDE référent : 1 (0,5 ETP)  
 Secrétaire : 1 (1 ETP)  
 Logisticien : 0 (0 ETP)

Formateurs Temps dédié : 0,5  
 Vacataires : 0  
 Autres : 0  
 Avec cursus pédagogique : 2

**Nombre d'apprenants : 2304**

**Nombre d'heures-apprenants : 36946**

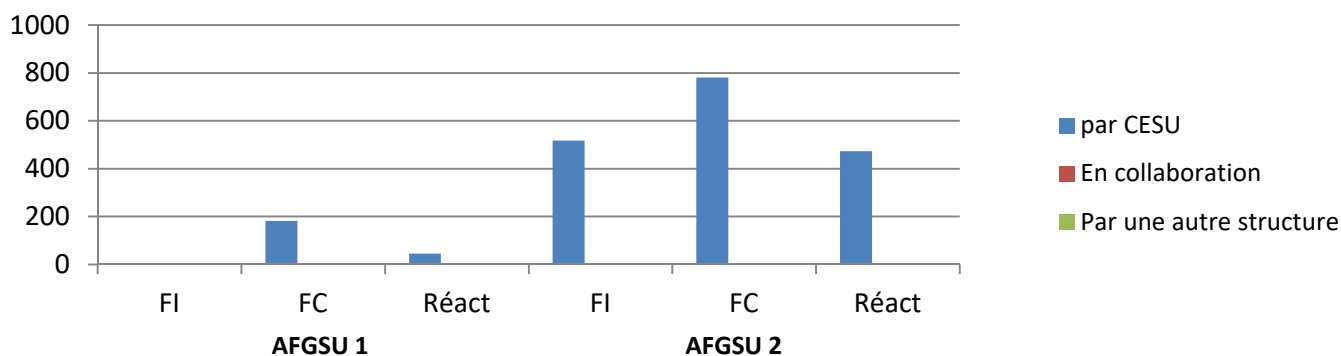


Fig 1. Nombre d'apprenants AFGSU 1 et 2, par type de formation et modalités d'organisation

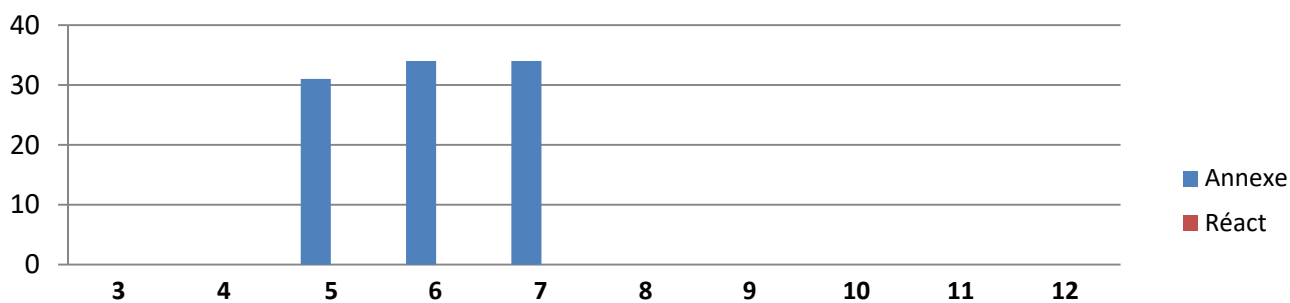


Fig 2. Nombre d'apprenants AFGSU SSE, par type de formation

# CESU 17

Nouvelle-Aquitaine  
La Rochelle



	Apprenants	HA
<b>Formations aux situations d'urgence</b>		
AFGSU 1	182	2548
Réactualisation AFGSU 1	46	322
AFGSU 2	1298	27258
Réactualisation AFGSU 2	473	3311
Infirmiers organisateurs de l'accueil	7	147
Actes ambulanciers dans le cadre de l'AMU	42	882
URGENCES VITALES EN RADIOLOGIE	12	42
OSNP	2	140
TIIH	38	266
ARM BILAN	6	126
GYPSTHERAPIE	7	245
MAC SST	14	98
ORGANISATION DES SECOURS ALERTE INTERVENTION	72	504
IDE SALLE DACCUEIL URGENCES VITALES	6	126
<b>Formations aux situations d'exception</b>		
AFGSU SSE	99	931
<b>TOTAL</b>	<b>2304</b>	<b>36946</b>

Tab 1. Nombre d'apprenants et d'heures-apprenants par type de formation

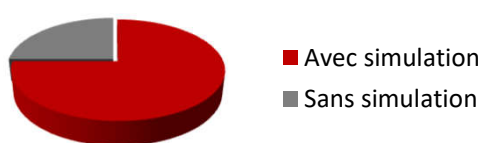


Fig 3. Recours à la simulation  
Formations AFGSU

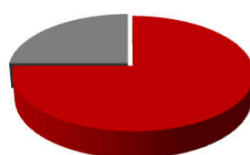


Fig 4. Recours à la simulation  
Autres formations

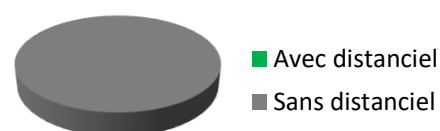


Fig 5. Recours au distanciel

## Ressources humaines

Responsable médical : 1 (0,2 ETP)  
Cadre ou IDE référent : 1 (0,1 ETP)  
Secrétaire : 1 (0,25 ETP)  
Logisticien : 0 (0 ETP)

Formateurs Temps dédié : 1  
Vacataires : 0  
Autres : 2  
Avec cursus pédagogique : 0

**Nombre d'apprenants : 761**

**Nombre d'heures-apprenants : 10843**

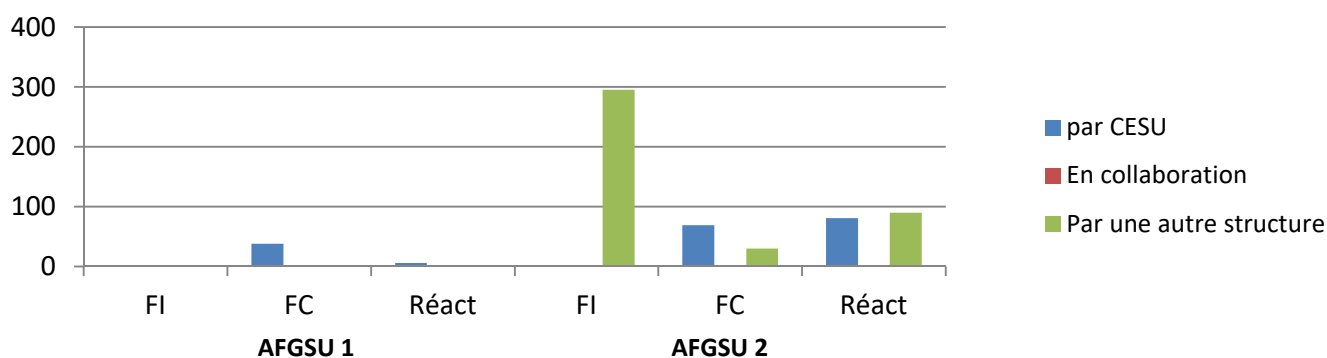


Fig 1. Nombre d'apprenants AFGSU 1 et 2, par type de formation et modalités d'organisation

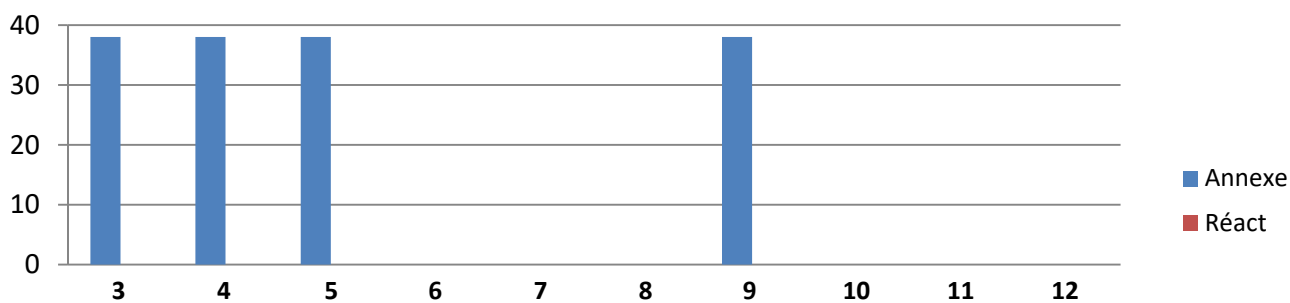


Fig 2. Nombre d'apprenants AFGSU SSE, par type de formation

# CESU 18



Centre Val de Loire  
Bourges

	Apprenants	HA
<b>Formations aux situations d'urgence</b>		
AFGSU 1	38	532
Réactualisation AFGSU 1	6	42
AFGSU 2	394	8274
Réactualisation AFGSU 2	171	1197
<b>Formations aux situations d'exception</b>		
AFGSU SSE	152	798
<b>TOTAL</b>	<b>761</b>	<b>10843</b>

Tab 1. Nombre d'apprenants et d'heures-apprenants par type de formation

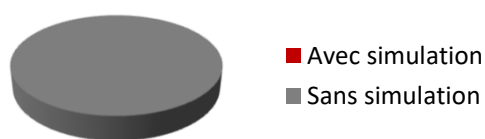


Fig 3. Recours à la simulation  
Formations AFGSU




Fig 4. Recours à la simulation  
Autres formations

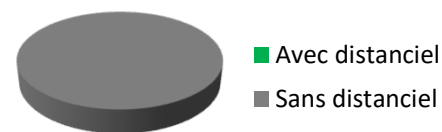


Fig 5. Recours au distanciel



# CESU 19

Nouvelle-Aquitaine  
Tulle

Centre simulation HAS : Non

## Ressources humaines

Responsable médical : 1 (0,5 ETP)  
Cadre ou IDE référent : 1 (0,3 ETP)  
Secrétaire : 1 (0,5 ETP)  
Logisticien : 0 (0 ETP)

Formateurs Temps dédié : 0,6  
Vacataires : 8  
Autres : 3  
Avec cursus pédagogique : 6

**Nombre d'apprenants : 1286**

**Nombre d'heures-apprenants : 18022**

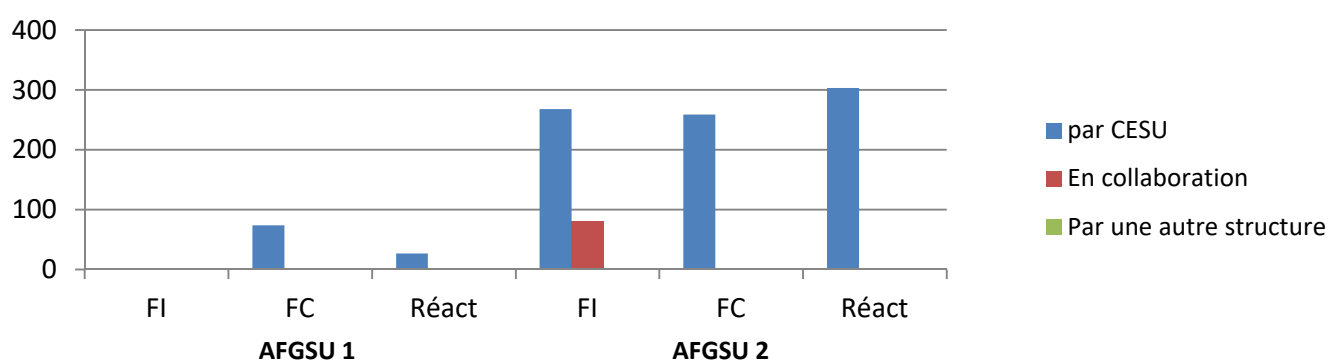


Fig 1. Nombre d'apprenants AFGSU 1 et 2, par type de formation et modalités d'organisation




Fig 2. Nombre d'apprenants AFGSU SSE, par type de formation



# CESU 19

Nouvelle-Aquitaine  
Tulle



	Apprenants	HA
<b>Formations en pédagogie</b>		
Formation continue des formateurs AFGSU	10	70
<b>Formations aux situations d'urgence</b>		
AFGSU 1	74	1036
Réactualisation AFGSU 1	27	189
AFGSU 2	609	12789
Réactualisation AFGSU 2	303	2121
Infirmiers organisateurs de l'accueil	3	63
Médecins correspondants SAMU	8	56
formation des internes ( ACR)	15	52,5
UE Optionnelle 5 7 S étudiants IDE 3ieme année	11	264
Complément de formation GSU2 étudiants IDE 3 ieme année	82	287
UE 43S4 étudiants IDE 2ieme année Brive	54	216
UE 43S4 étudiants IDE 2ieme année Tulle	37	185
Simulation prise en charge d'une urgence vitale intra-hospitalière	10	35
Nouveaux actes ADE dans le cadre de l'AMU	28	588
<b>Formations aux situations d'exception</b>		
AFGSU SSE	15	70
<b>TOTAL</b>	<b>1286</b>	<b>18021,5</b>

Tab 1. Nombre d'apprenants et d'heures-apprenants par type de formation

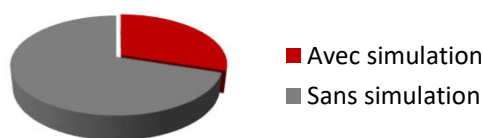


Fig 3. Recours à la simulation  
Formations AFGSU



Fig 4. Recours à la simulation  
Autres formations

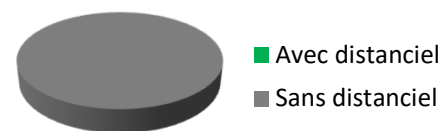


Fig 5. Recours au distanciel

# CESU 2A

Corse  
Ajaccio

Centre simulation HAS : Non

## Ressources humaines

Responsable médical : 2 (0,5 ETP)  
Cadre ou IDE référent : 1 (1 ETP)  
Secrétaire : 2 (0,5 ETP)  
Logisticien : 0 (0 ETP)

Formateurs Temps dédié : 1  
Vacataires : 10  
Autres : 0  
Avec cursus pédagogique : 3

**Nombre d'apprenants : 797**

**Nombre d'heures-apprenants : 10604**

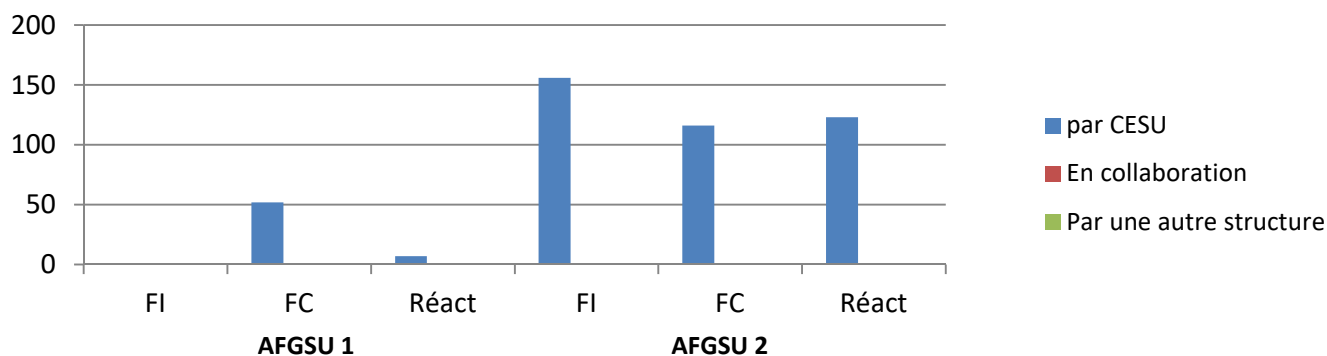


Fig 1. Nombre d'apprenants AFGSU 1 et 2, par type de formation et modalités d'organisation




Fig 2. Nombre d'apprenants AFGSU SSE, par type de formation

# CESU 2A

Corse  
Ajaccio



	Apprenants	HA
<b>Formations en pédagogie</b>		
Formation continue des formateurs AFGSU	13	455
<b>Formations aux situations d'urgence</b>		
AFGSU 1	52	728
Réactualisation AFGSU 1	7	49
AFGSU 2	272	5712
Réactualisation AFGSU 2	123	861
Initiation de la population à l'utilisation du DAE	11	77
Soins au Patient Trachéotomisé	9	63
Training Massage Cardiaque	188	376
Intubation Difficile	13	26
Gestion d'une Urgence Vitale en Service de Soins Critiques	14	490
Gestion des Abords Veineux	27	108
Prise en Charge du Patient sous Ecmo en Réanimation VA et VV	13	182
Prise en Charge de l'ACR en Service de Soins	8	56
FAE IDE EN Réanimation	9	693
Formation Opérateur de Soins Non Programmés	6	84
FORGSU	13	455
Prise en Charge de l'ACR et de la pose de Défibrillateur	11	77
<b>Formations aux situations d'exception</b>		
AFGSU SSE	8	112
<b>TOTAL</b>	<b>797</b>	<b>10604</b>

Tab 1. Nombre d'apprenants et d'heures-apprenants par type de formation

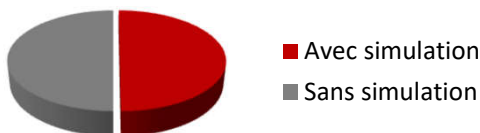


Fig 3. Recours à la simulation  
Formations AFGSU



Fig 4. Recours à la simulation  
Autres formations

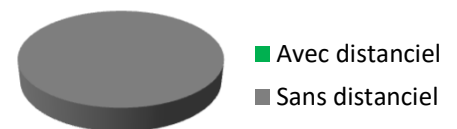


Fig 5. Recours au distanciel



# CESU 2B

Corse  
Bastia

Centre simulation HAS : Niveau 2

## Ressources humaines

Responsable médical : 1 (0,3 ETP)  
 Cadre ou IDE référent : 1 (0,2 ETP)  
 Secrétaire : 1 (0,8 ETP)  
 Logisticien : 0 (0 ETP)

Formateurs Temps dédié : 0  
 Vacataires : 0  
 Autres : 0  
 Avec cursus pédagogique : 0

**Nombre d'apprenants : 751**

**Nombre d'heures-apprenants : 12899**

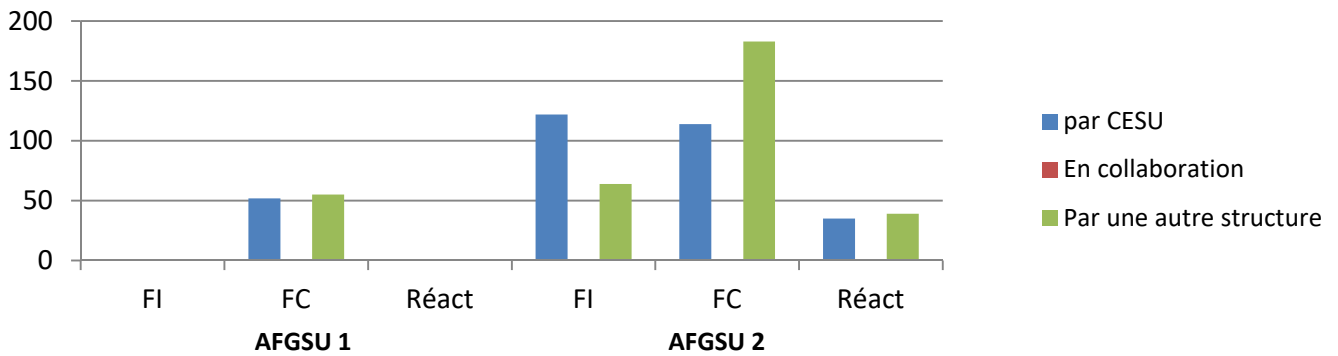


Fig 1. Nombre d'apprenants AFGSU 1 et 2, par type de formation et modalités d'organisation

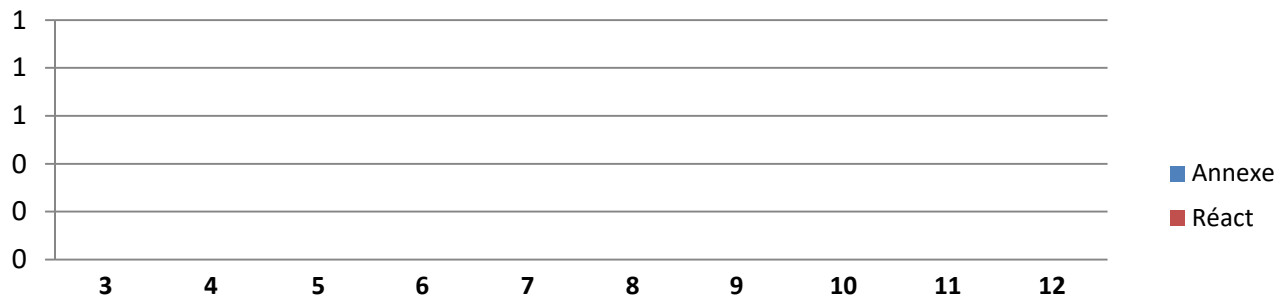


Fig 2. Nombre d'apprenants AFGSU SSE, par type de formation

# CESU 2B

Corse  
Bastia



	Apprenants	HA
<b>Formations en pédagogie</b>		
Formation des formateurs AFGSU	12	252
<b>Formations aux situations d'urgence</b>		
AFGSU 1	107	1498
AFGSU 2	483	10143
Réactualisation AFGSU 2	74	518
Médecins correspondants SAMU	3	24
Formation sécurité civile	14	112
URGENCES PEDIATRIQUES	34	112,2
FORMATION FAST ECHO	8	112
FORMATION SECOURS ROUTIER	16	128
<b>TOTAL</b>	<b>751</b>	<b>12899,2</b>

Tab 1. Nombre d'apprenants et d'heures-apprenants par type de formation

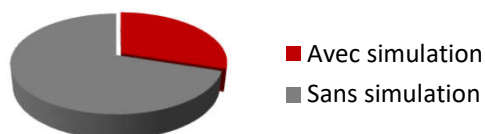


Fig 3. Recours à la simulation  
Formations AFGSU



Fig 4. Recours à la simulation  
Autres formations

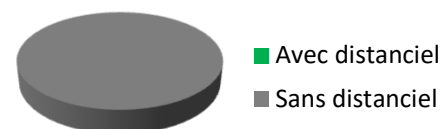


Fig 5. Recours au distanciel



# CESU 21

Bourgogne Franche Comté  
Dijon

Centre simulation HAS : Niveau 1

## Ressources humaines

Responsable médical : 1 (0,2 ETP)  
Cadre ou IDE référent : 1 (0,25 ETP)  
Secrétaire : 1 (1 ETP)  
Logisticien : 0 (0 ETP)

Formateurs Temps dédié : 2,2  
Vacataires : 20  
Autres : 36  
Avec cursus pédagogique : 2

**Nombre d'apprenants : 2712**

**Nombre d'heures-apprenants : 47401**

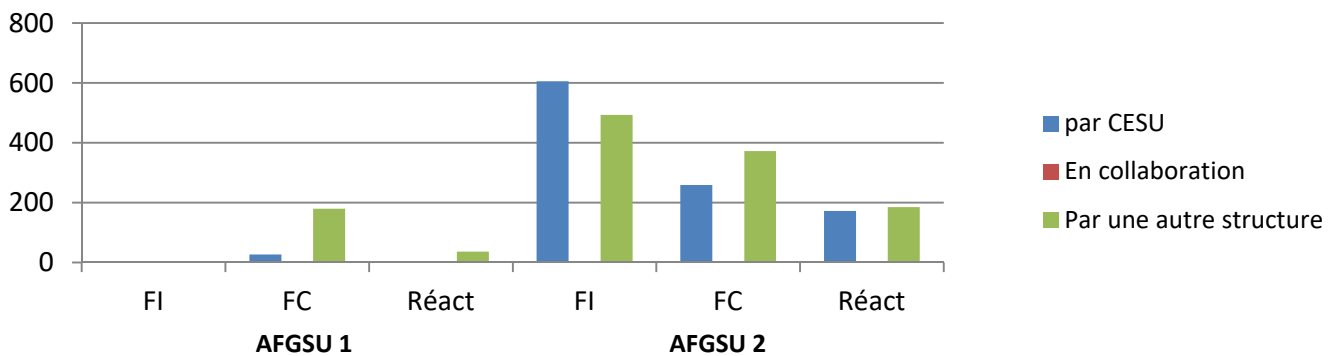


Fig 1. Nombre d'apprenants AFGSU 1 et 2, par type de formation et modalités d'organisation

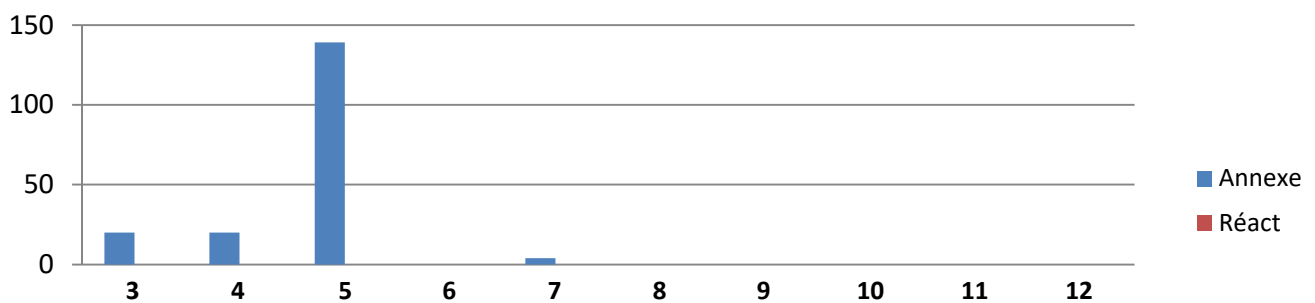


Fig 2. Nombre d'apprenants AFGSU SSE, par type de formation

# CESU 21



Bourgogne Franche Comté  
Dijon

	Apprenants	HA
<b>Formations en pédagogie</b>		
Formation des formateurs AFGSU	13	910
Formation continue des formateurs AFGSU	9	63
<b>Formations aux situations d'urgence</b>		
AFGSU 1	207	2898
Réactualisation AFGSU 1	36	252
AFGSU 2	1729	36309
Réactualisation AFGSU 2	357	2499
Infirmiers organisateurs de l'accueil	11	308
Formation d'adaptation à l'emploi ambulancier SMUR	16	1680
Unité mobiles hospitalières paramédicalisées	22	308
ACCOUCHEMENT INOPINE EN PRE HOSPITALIER	9	63
AS-IDE EN SAUV	12	168
ESCAPE GAME CELLULE DE CRISES	7	24,5
Gestion de la violence et l'agressivité aux urgences	10	140
GSU Pôle des Médecines	7	49
Simulation Soins critiques au SAU in situ	13	91
Téléguidage de la Prise en charge d'une Urgence Vitale	5	35
TIIH	66	462
<b>Formations aux situations d'exception</b>		
AFGSU SSE	183	1141
<b>TOTAL</b>	<b>2712</b>	<b>47400,5</b>

Tab 1. Nombre d'apprenants et d'heures-apprenants par type de formation



Fig 3. Recours à la simulation  
Formations AFGSU



Fig 4. Recours à la simulation  
Autres formations



Fig 5. Recours au distanciel

## Ressources humaines

Responsable médical : 1 (0,5 ETP)  
Cadre ou IDE référent : 1 (0,5 ETP)  
Secrétaire : 1 (1 ETP)  
Logisticien : 0 (0 ETP)

Formateurs Temps dédié : 0,1  
Vacataires : 49  
Autres : 12  
Avec cursus pédagogique : 13

**Nombre d'apprenants : 3004**

**Nombre d'heures-apprenants : 40590**

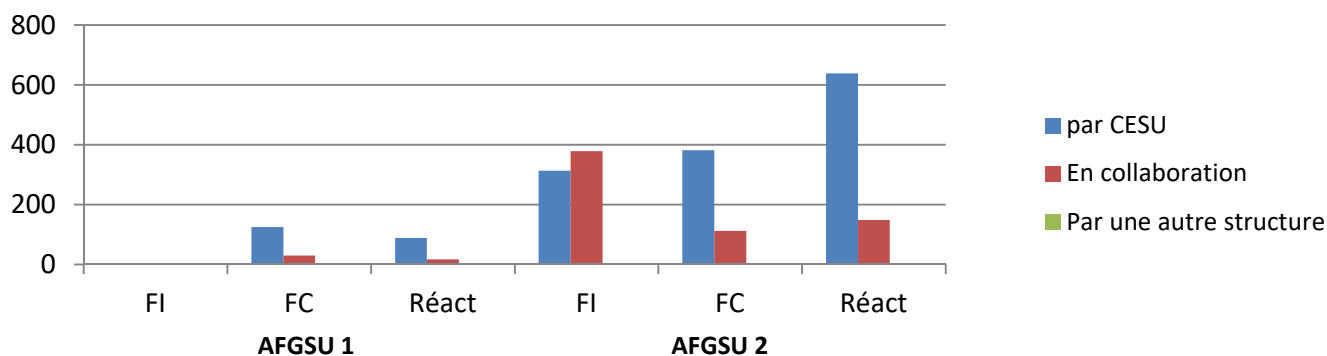


Fig 1. Nombre d'apprenants AFGSU 1 et 2, par type de formation et modalités d'organisation

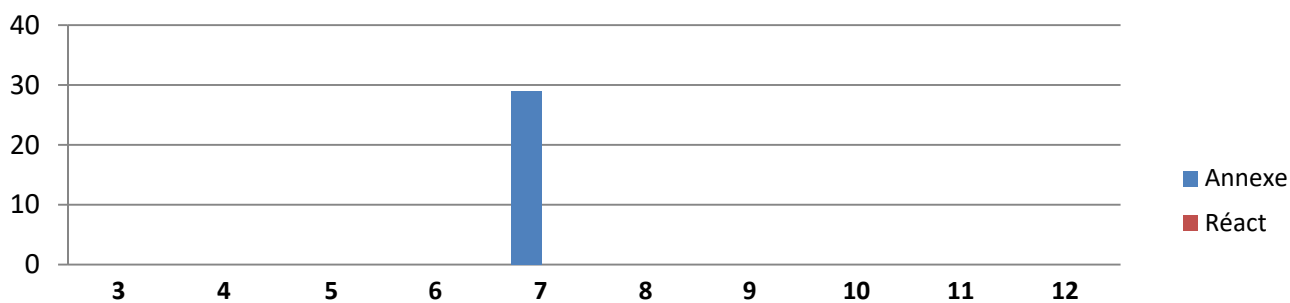


Fig 2. Nombre d'apprenants AFGSU SSE, par type de formation



# CESU 22

Bretagne  
Saint-Brieuc



	Apprenants	HA
<b>Formations en pédagogie</b>		
Formation des formateurs AFGSU	7	490
Formation continue des formateurs AFGSU	25	175
Formation de formateurs en simulation	5	105
<b>Formations aux situations d'urgence</b>		
AFGSU 1	155	2170
Réactualisation AFGSU 1	106	742
AFGSU 2	1186	24906
Réactualisation AFGSU 2	787	5509
Infirmiers organisateurs de l'accueil	20	700
Prescription bilan d'imagerie	27	378
Apprendre à porter secours	40	140
Formation sécurité civile	30	420
Formation SSE-ARM	7	49
Entraînement au port de la tenue NRBC -EPI (valant réactualisation)	43	86
Aide à la régulation médicale libérale au centre 15	4	28
Gypsothérapie : Prise en soins aux urgences en équipe	33	462
Formation à l'Echographie en situation d'urgence vitale chez le traumatisé grave	0	0
De l'accouchement inopiné du NN en détresse hors maternité	30	630
Infirmier (ère) en salle d'accueil des urgences vitales	16	336
La détresse vitale pédiatrique prise en charge en équipe de soins	23	322
Ventilation en Réanimation Module 1	9	63
Ventilation en Réanimation Module 2	49	343
Prise en charge du NN en détresse - DESMU	11	77
Pirse en charge médicale en urgence - DESMG	55	385
Prise en charge du NN en detresse en salle de naissance	87	609
Simulation In SITU au SAU	12	48
Simulation In SITU aux Urgences Pédiatriques	41	164
Simulation In SITU en service de Néo Nat	25	100
Simulation In SITU en service de soins Etablissement extérieur	50	200
ECMO	41	287
Prise en charge de l'urgence vitale en balnéothérapie	12	48
Prise en soins aux urgences en équipe	11	231
Formation par simulation : abords des voies aeriennes - DESMU	8	56
Simulation In SITU Prise en charge du NN en salle de réveil	4	16
Formation de directeurs au plan blanc	16	112
<b>Formations aux situations d'exception</b>		
AFGSU SSE	29	203
<b>TOTAL</b>	<b>3004</b>	<b>40590</b>

Tab 1. Nombre d'apprenants et d'heures-apprenants par type de formation

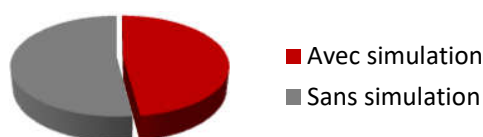


Fig 3. Recours à la simulation  
Formations AFGSU



Fig 4. Recours à la simulation  
Autres formations

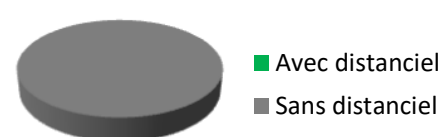


Fig 5. Recours au distanciel



# CESU 23

Nouvelle-Aquitaine  
Guéret

Centre simulation HAS : Niveau 2

## Ressources humaines

Responsable médical : 1 (0,17 ETP)  
Cadre ou IDE référent : 1 (0,1 ETP)  
Secrétaire : 1 (0,3 ETP)  
Logisticien : 0 (0 ETP)

Formateurs Temps dédié : 1,5  
Vacataires : 2  
Autres : 1  
Avec cursus pédagogique : 2

**Nombre d'apprenants : 838**

**Nombre d'heures-apprenants : 12376**

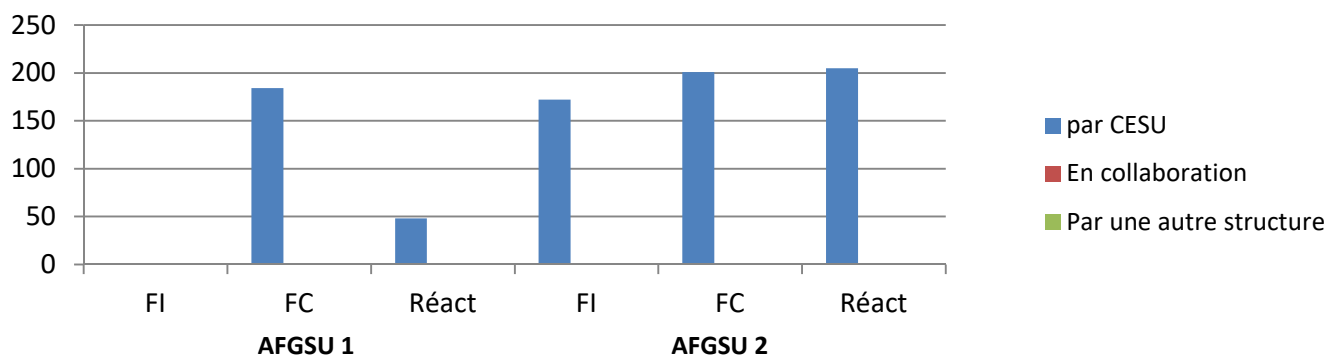


Fig 1. Nombre d'apprenants AFGSU 1 et 2, par type de formation et modalités d'organisation




Fig 2. Nombre d'apprenants AFGSU SSE, par type de formation

# CESU 23



## Nouvelle-Aquitaine Guéret

	Apprenants	HA
<b>Formations aux situations d'urgence</b>		
AFGSU 1	184	2576
Réactualisation AFGSU 1	48	336
AFGSU 2	373	7833
Réactualisation AFGSU 2	205	1435
Formation: Urgences en salle de déchocage	28	196
<b>TOTAL</b>	<b>838</b>	<b>12376</b>

Tab 1. Nombre d'apprenants et d'heures-apprenants par type de formation



Fig 3. Recours à la simulation  
Formations AFGSU



Fig 4. Recours à la simulation  
Autres formations

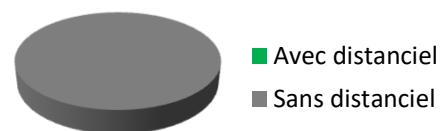


Fig 5. Recours au distanciel



# CESU 24

Nouvelle-Aquitaine  
Périgueux

Centre simulation HAS : Non

## Ressources humaines

Responsable médical : 1 (0,2 ETP)  
Cadre ou IDE référent : 1 (0,4 ETP)  
Secrétaire : 1 (1 ETP)  
Logisticien : 0 (0 ETP)

Formateurs Temps dédié : 1,4  
Vacataires : 7  
Autres : 4  
Avec cursus pédagogique : 2

**Nombre d'apprenants : 1902**

**Nombre d'heures-apprenants : 25923**

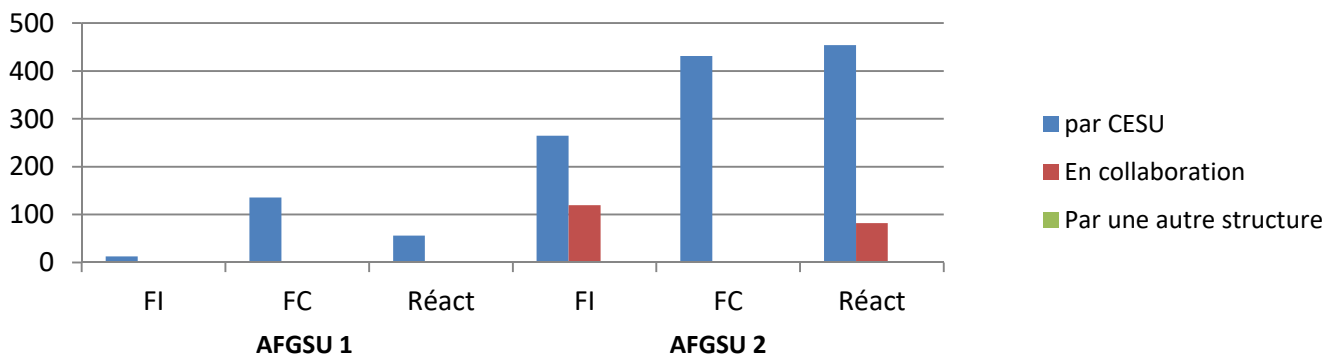


Fig 1. Nombre d'apprenants AFGSU 1 et 2, par type de formation et modalités d'organisation

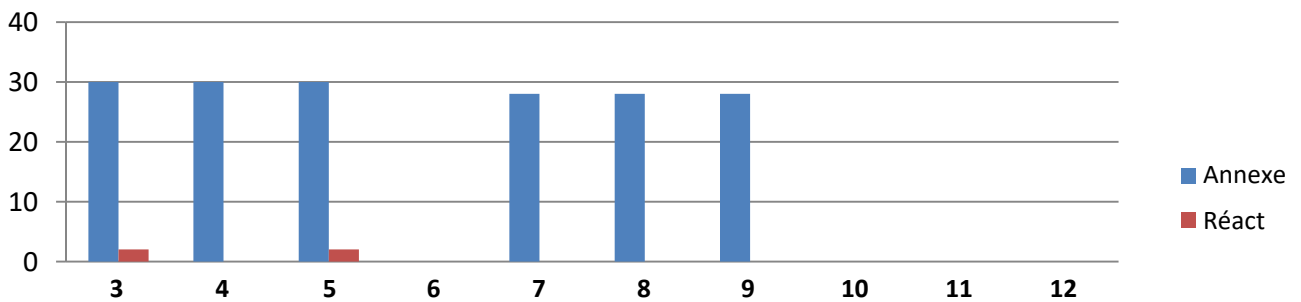


Fig 2. Nombre d'apprenants AFGSU SSE, par type de formation

# CESU 24



Nouvelle-Aquitaine  
Périgueux

	Apprenants	HA
<b>Formations en pédagogie</b>		
Formation continue des formateurs AFGSU	21	147
<b>Formations aux situations d'urgence</b>		
AFGSU 1	149	2086
Réactualisation AFGSU 1	56	392
AFGSU 2	816	17136
Réactualisation AFGSU 2	536	3752
Prescription bilan d'imagerie	15	210
Formation sécurité civile	22	154
FORMATION EPMU UMH-P	50	700
FORMATION EPMU UMH-P RECYCLAGE	25	175
FORMATION UMT	7	49
ACCULTURATION SSE	9	31,5
GESTES D'URGENCE PEDIATRIQUES	11	44
Formation simulation "Principes de communication en SAUV	7	24,5
<b>Formations aux situations d'exception</b>		
AFGSU SSE	178	1022
<b>TOTAL</b>	<b>1902</b>	<b>25923</b>

Tab 1. Nombre d'apprenants et d'heures-apprenants par type de formation



Fig 3. Recours à la simulation  
Formations AFGSU

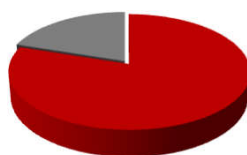


Fig 4. Recours à la simulation  
Autres formations

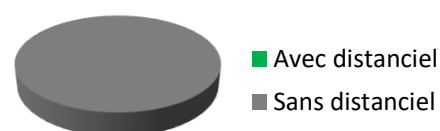


Fig 5. Recours au distanciel



# CESU 25

Bourgogne Franche Comté  
Besançon

Centre simulation HAS : Non

## Ressources humaines

Responsable médical : 1 (0,5 ETP)  
Cadre ou IDE référent : 1 (0,1 ETP)  
Secrétaire : 1 (1 ETP)  
Logisticien : 0 (0 ETP)

Formateurs Temps dédié : 1  
Vacataires : 20  
Autres : 10  
Avec cursus pédagogique : 5

**Nombre d'apprenants : 1798**

**Nombre d'heures-apprenants : 32307**

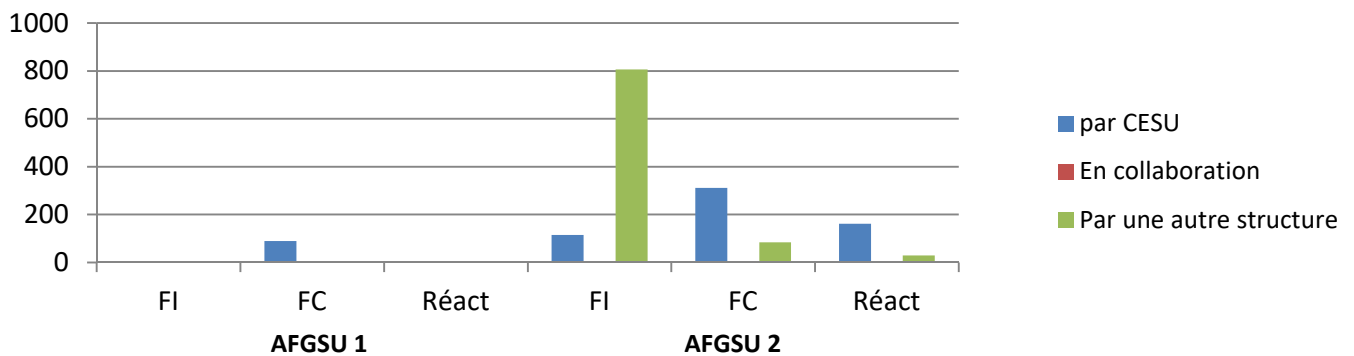


Fig 1. Nombre d'apprenants AFGSU 1 et 2, par type de formation et modalités d'organisation




Fig 2. Nombre d'apprenants AFGSU SSE, par type de formation

# CESU 25



## Bourgogne Franche Comté Besançon

	Apprenants	HA
<b>Formations en pédagogie</b>		
Formation continue des formateurs AFGSU	48	96
Formation formateurs AFGSU UE 1-1	12	420
Formation formateurs AFGSU UE 1-2	10	210
Formation formateurs AFGSU UE 1-3	10	140
<b>Formations aux situations d'urgence</b>		
AFGSU 1	90	1260
Réactualisation AFGSU 1	5	35
AFGSU 2	1317	27657
Réactualisation AFGSU 2	192	1344
Médecins correspondants SAMU	1	28
Urgence vitale intra-hospitalière (agent CHU Besançon)	35	367,5
Urgence vitale intra-hospitalière (agent CHU Besançon)	11	77
Urgence vitale intra-hospitalière (médecin CHU Besançon)	5	52,5
Formation "initiation aux gestes qui sauvent"	11	44
Formation SAUV	10	210
Formation Acrise / InSitu (SAU)	21	63
Formation Acrise / InSitu (Pôle PIIC)	6	36
Formation Acrise / InSitu (Pôle PIIC)	5	15
Formation EPMU	9	252
<b>TOTAL</b>	<b>1798</b>	<b>32307</b>

Tab 1. Nombre d'apprenants et d'heures-apprenants par type de formation

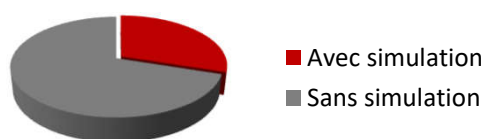


Fig 3. Recours à la simulation  
Formations AFGSU



Fig 4. Recours à la simulation  
Autres formations

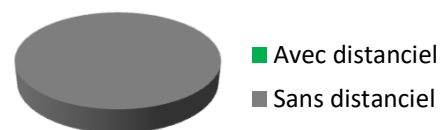


Fig 5. Recours au distanciel



# CESU 26

Auvergne Rhone-Alpes  
Valence

Centre simulation HAS : Non

## Ressources humaines

Responsable médical : 1 (0,2 ETP)  
Cadre ou IDE référent : 1 (0,2 ETP)  
Secrétaire : 1 (0,2 ETP)  
Logisticien : 0 (0 ETP)

Formateurs Temps dédié : 1  
Vacataires : 0  
Autres : 16  
Avec cursus pédagogique : 0

**Nombre d'apprenants : 1423**

**Nombre d'heures-apprenants : 20923**

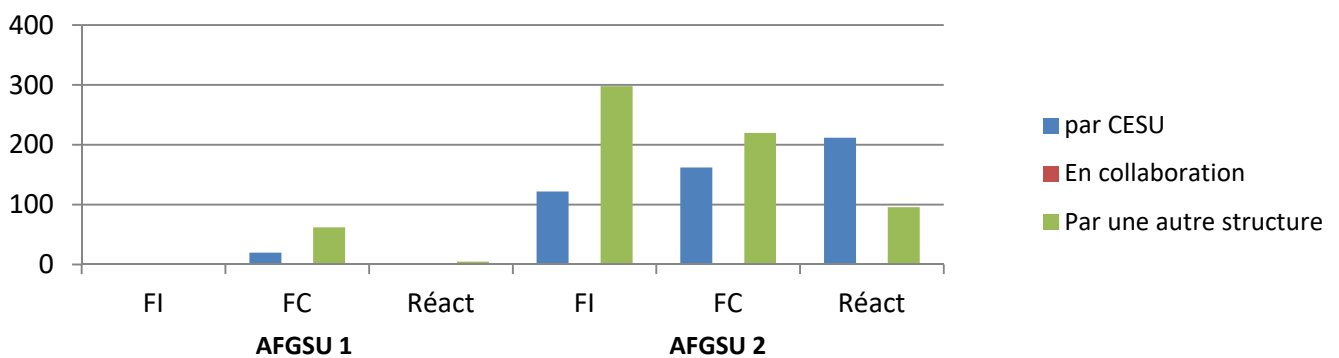


Fig 1. Nombre d'apprenants AFGSU 1 et 2, par type de formation et modalités d'organisation

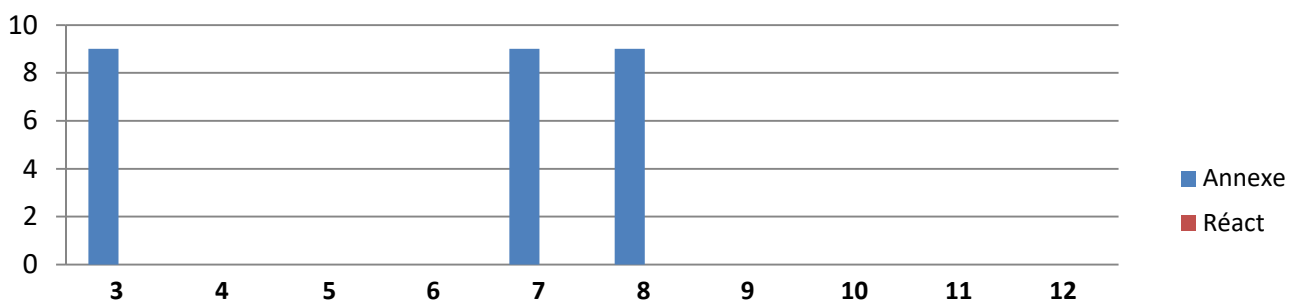


Fig 2. Nombre d'apprenants AFGSU SSE, par type de formation



# CESU 26



Auvergne Rhone-Alpes  
Valence

	Apprenants	HA
<b>Formations en pédagogie</b>		
Formation continue des formateurs AFGSU	10	70
<b>Formations aux situations d'urgence</b>		
AFGSU 1	82	1148
Réactualisation AFGSU 1	5	35
AFGSU 2	802	16842
Réactualisation AFGSU 2	308	2156
Médecins correspondants SAMU	91	318,5
Initiation de la population à l'utilisation du DAE	20	40
prise en charge acr en service hospitalier	78	156
<b>Formations aux situations d'exception</b>		
AFGSU SSE	27	157,5
<b>TOTAL</b>	<b>1423</b>	<b>20923</b>

Tab 1. Nombre d'apprenants et d'heures-apprenants par type de formation

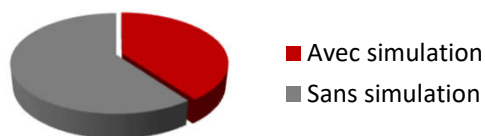


Fig 3. Recours à la simulation  
Formations AFGSU

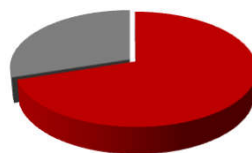


Fig 4. Recours à la simulation  
Autres formations

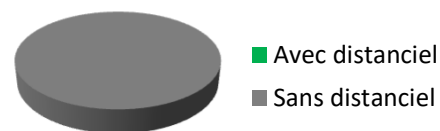


Fig 5. Recours au distanciel



# CESU 27

Normandie  
Evreux

Centre simulation HAS : Non

## Ressources humaines

Responsable médical : 1 (0,4 ETP)  
Cadre ou IDE référent : 2 (1 ETP)  
Secrétaire : 1 (1 ETP)  
Logisticien : 0 (0 ETP)

Formateurs Temps dédié : 3,6  
Vacataires : 0  
Autres : 7  
Avec cursus pédagogique : 0

**Nombre d'apprenants : 2033**

**Nombre d'heures-apprenants : 27342**

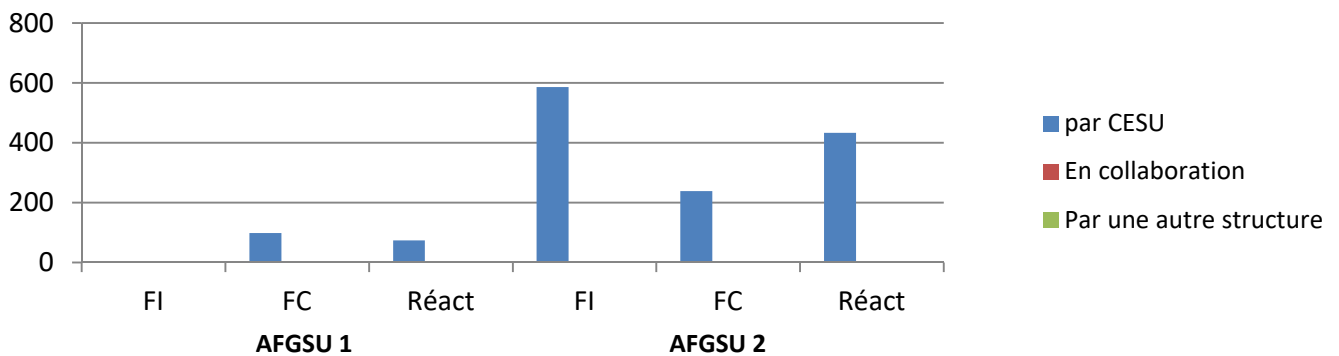


Fig 1. Nombre d'apprenants AFGSU 1 et 2, par type de formation et modalités d'organisation

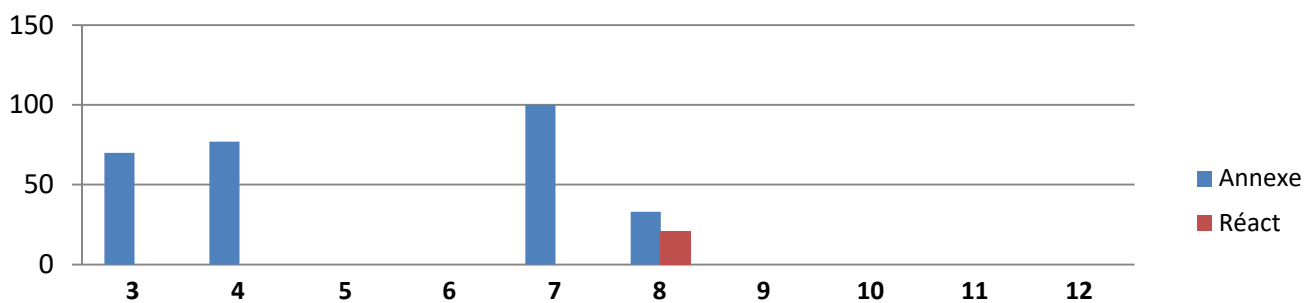


Fig 2. Nombre d'apprenants AFGSU SSE, par type de formation

# CESU 27

Normandie  
Evreux



	Apprenants	HA
<b>Formations en pédagogie</b>		
Formation des formateurs AFGSU	9	630
Formation continue des formateurs AFGSU	17	119
<b>Formations aux situations d'urgence</b>		
AFGSU 1	98	1372
Réactualisation AFGSU 1	74	518
AFGSU 2	825	17325
Réactualisation AFGSU 2	433	3031
Actes ambulanciers dans le cadre de l'AMU	6	126
Formation sécurité civile	74	518
Accouchement inopiné	20	140
IDE au SAUV (SIMU)	62	868
IDE et ECG	54	756
VVP sous ECHO	19	133
Utilisation du chariot d'urgence	10	70
VPMU	31	217
<b>Formations aux situations d'exception</b>		
AFGSU SSE	301	1519
<b>TOTAL</b>	<b>2033</b>	<b>27342</b>

Tab 1. Nombre d'apprenants et d'heures-apprenants par type de formation

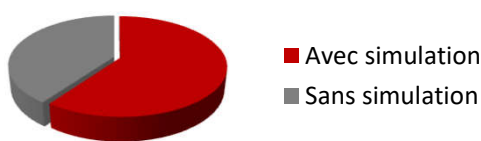


Fig 3. Recours à la simulation  
Formations AFGSU



Fig 4. Recours à la simulation  
Autres formations

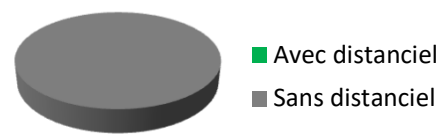


Fig 5. Recours au distanciel



# CESU 28

Centre Val de Loire  
Dreux

Centre simulation HAS : Non

## Ressources humaines

Responsable médical : 1 (0,2 ETP)  
Cadre ou IDE référent : 1 (0,25 ETP)  
Secrétaire : 1 (0,5 ETP)  
Logisticien : 0 (0 ETP)

Formateurs Temps dédié : 2  
Vacataires : 0  
Autres : 18  
Avec cursus pédagogique : 4

**Nombre d'apprenants : 1295**

**Nombre d'heures-apprenants : 21120**

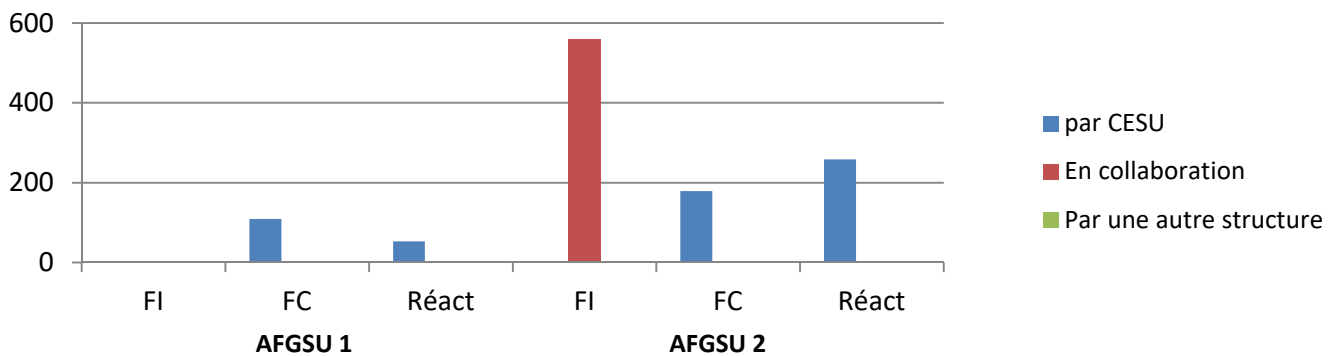


Fig 1. Nombre d'apprenants AFGSU 1 et 2, par type de formation et modalités d'organisation

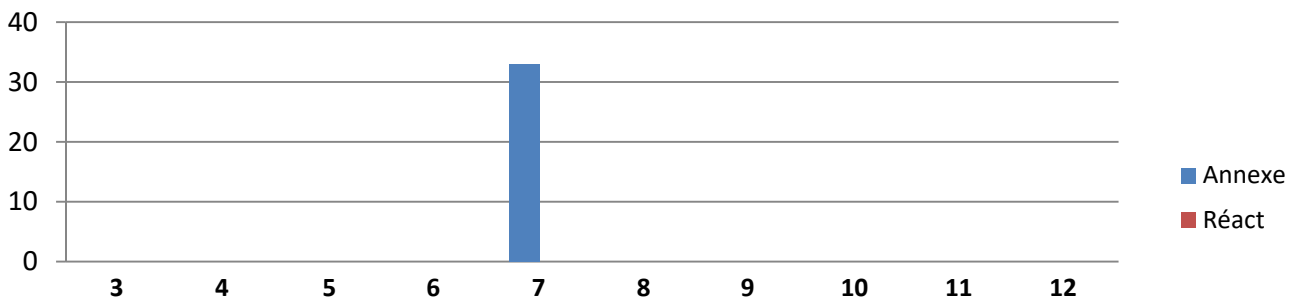


Fig 2. Nombre d'apprenants AFGSU SSE, par type de formation

# CESU 28



Centre Val de Loire  
Dreux

	Apprenants	HA
<b>Formations en pédagogie</b>		
Formation des formateurs AFGSU	6	420
<b>Formations aux situations d'urgence</b>		
AFGSU 1	109	1526
Réactualisation AFGSU 1	53	371
AFGSU 2	739	15519
Réactualisation AFGSU 2	258	1806
Actes ambulanciers dans le cadre de l'AMU	42	882
Prise en charge de l'ACR par les Internes de Garde	27	189
Prise en charge de l'ACR et Chariot d'urgence	23	161
Intubation difficile (DES MU et urgentistes)	5	15
<b>Formations aux situations d'exception</b>		
AFGSU SSE	33	231
<b>TOTAL</b>	<b>1295</b>	<b>21120</b>

Tab 1. Nombre d'apprenants et d'heures-apprenants par type de formation

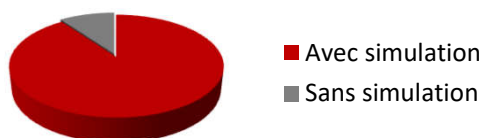


Fig 3. Recours à la simulation  
Formations AFGSU



Fig 4. Recours à la simulation  
Autres formations

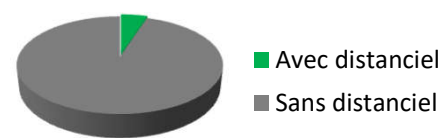


Fig 5. Recours au distanciel

## Ressources humaines

Responsable médical : 2 (0,4 ETP)  
Cadre ou IDE référent : 2 (0,6 ETP)  
Secrétaire : 3 (0,7 ETP)  
Logisticien : 0 (0 ETP)

Formateurs Temps dédié : 1  
Vacataires : 42  
Autres : 73  
Avec cursus pédagogique : 2

**Nombre d'apprenants : 3194**

**Nombre d'heures-apprenants : 55556**

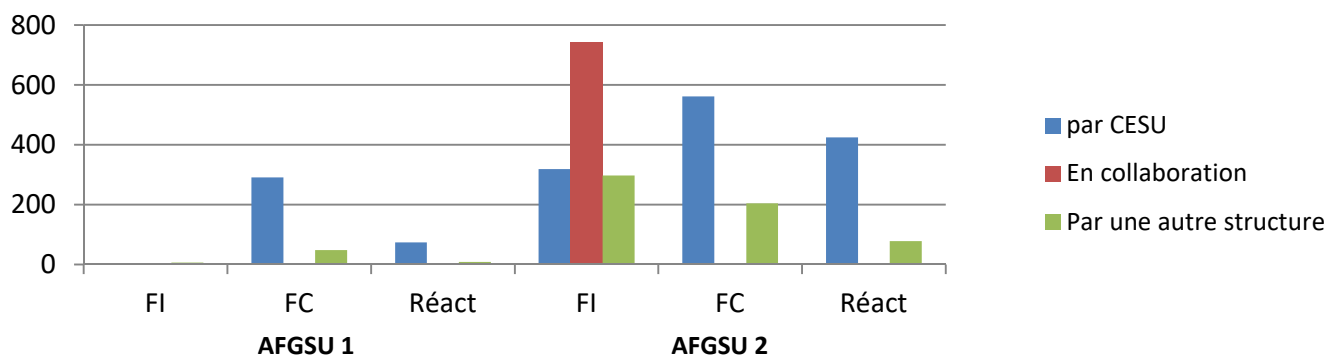


Fig 1. Nombre d'apprenants AFGSU 1 et 2, par type de formation et modalités d'organisation




Fig 2. Nombre d'apprenants AFGSU SSE, par type de formation

# CESU 29



Bretagne  
Brest

	Apprenants	HA
<b>Formations en pédagogie</b>		
Formation des formateurs AFGSU	13	910
Formation continue des formateurs AFGSU	23	161
<b>Formations aux situations d'urgence</b>		
AFGSU 1	346	4844
Réactualisation AFGSU 1	83	581
AFGSU 2	2124	44604
Réactualisation AFGSU 2	503	3521
Actes ambulanciers dans le cadre de l'AMU	12	252
Urgences vitales intra-hospitalières	19	76
Régulation de l'ACR	9	63
Activation de la salle de crise lors d'une situation sanitaire exceptionnelle	22	264
Urgences - Premiers secours	40	280
<b>TOTAL</b>	<b>3194</b>	<b>55556</b>

Tab 1. Nombre d'apprenants et d'heures-apprenants par type de formation

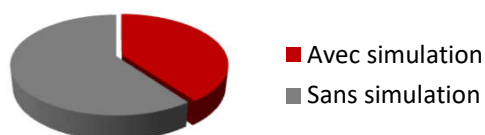


Fig 3. Recours à la simulation  
Formations AFGSU



Fig 4. Recours à la simulation  
Autres formations

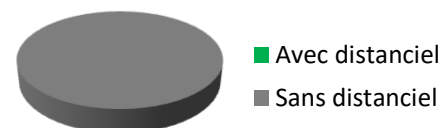


Fig 5. Recours au distanciel



# CESU 30

Occitanie  
Nîmes

Centre simulation HAS : Niveau 3

## Ressources humaines

Responsable médical : 1 (0,9 ETP)  
Cadre ou IDE référent : 1 (0,5 ETP)  
Secrétaire : 1 (1 ETP)  
Logisticien : 0 (0 ETP)

Formateurs Temps dédié : 2  
Vacataires : 88  
Autres : 34  
Avec cursus pédagogique : 0

**Nombre d'apprenants : 4314**

**Nombre d'heures-apprenants : 63112**

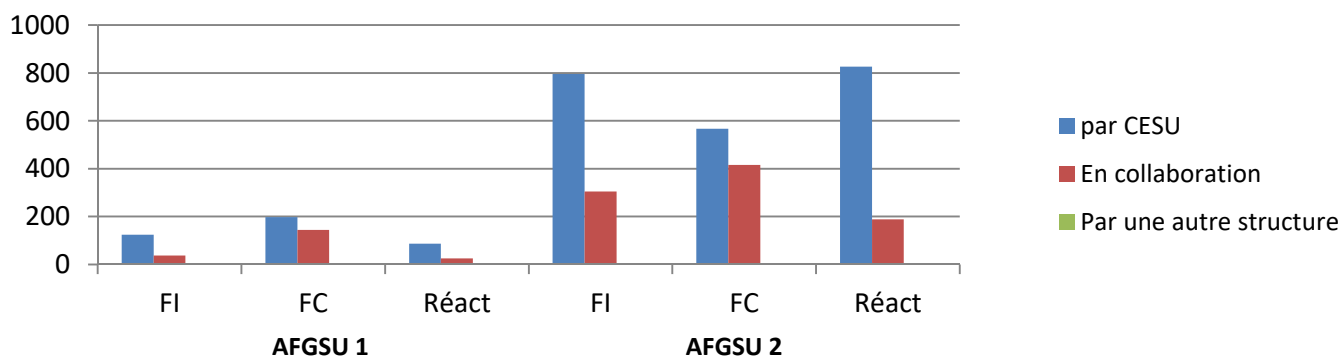


Fig 1. Nombre d'apprenants AFGSU 1 et 2, par type de formation et modalités d'organisation




Fig 2. Nombre d'apprenants AFGSU SSE, par type de formation



# CESU 30



Occitanie  
Nîmes

	Apprenants	HA
<b>Formations en pédagogie</b>		
Formation des formateurs AFGSU	14	980
Formation continue des formateurs AFGSU	91	637
<b>Formations aux situations d'urgence</b>		
AFGSU 1	503	7042
Réactualisation AFGSU 1	113	791
AFGSU 2	2084	43764
Réactualisation AFGSU 2	1014	7098
Infirmiers organisateurs de l'accueil	16	336
Transports pédiatriques	11	77
Initiation de la population à l'utilisation du DAE	148	592
SIMULATION : ACCOUCHEMENT INOPINE	23	161
DU Apprentissage et perfectionnement en médecine d'urgence	14	196
Atelier de simulation en soins infirmiers Simu Abords Veineux	121	484
Première intervenant sur scène de crime Niveau 1	16	112
Simu UVIH in situ services de soins	22	154
SSE Cadre	15	45
SIMULATION : SAUV QUI PEUT	26	208
SIMULATION : GESTES EXCEPTIONNELS EN SMUR	11	88
Première intervenant sur scène de crime Niveau 2	3	21
Les Traumatismes Psychiques	7	49
<b>Formations aux situations d'exception</b>		
AFGSU SSE	62	276,5
<b>TOTAL</b>	<b>4314</b>	<b>63111,5</b>

Tab 1. Nombre d'apprenants et d'heures-apprenants par type de formation

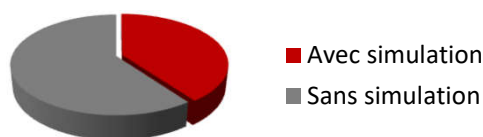


Fig 3. Recours à la simulation  
Formations AFGSU



Fig 4. Recours à la simulation  
Autres formations

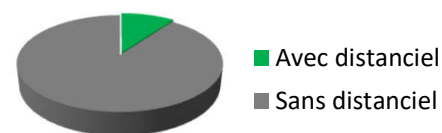


Fig 5. Recours au distanciel

## Ressources humaines

Responsable médical : 1 (0,4 ETP)  
Cadre ou IDE référent : 1 (0,1 ETP)  
Secrétaire : 2 (1,5 ETP)  
Logisticien : 0 (0 ETP)

Formateurs Temps dédié : 1  
Vacataires : 47  
Autres : 0  
Avec cursus pédagogique : 5

**Nombre d'apprenants : 2679**

**Nombre d'heures-apprenants : 52931**

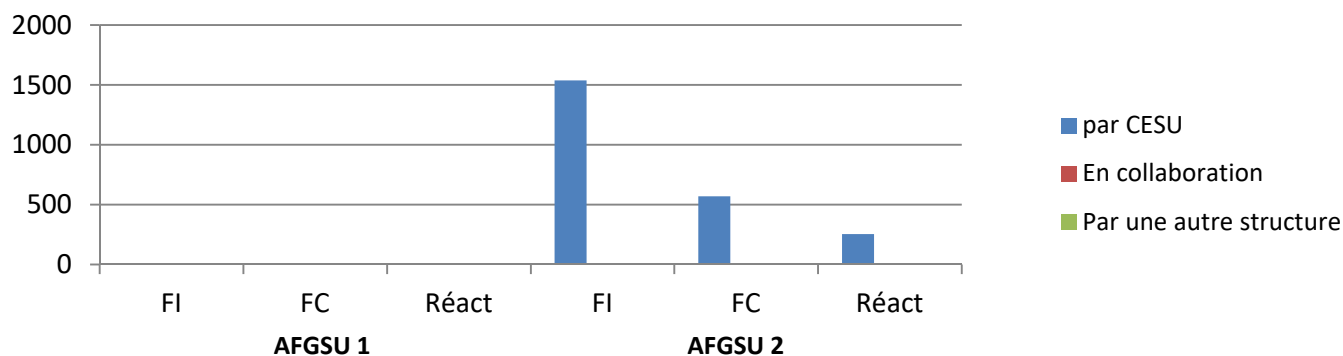


Fig 1. Nombre d'apprenants AFGSU 1 et 2, par type de formation et modalités d'organisation

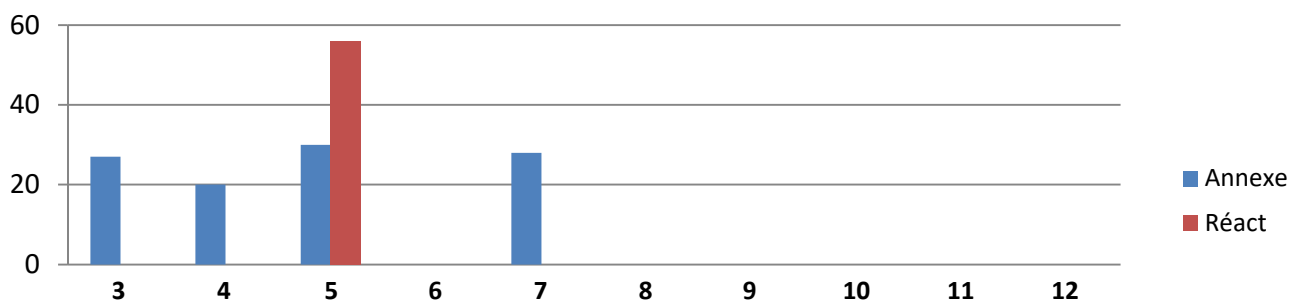


Fig 2. Nombre d'apprenants AFGSU SSE, par type de formation

# CESU 31



Occitanie  
Toulouse

	Apprenants	HA
<b>Formations en pédagogie</b>		
Formation des formateurs AFGSU	38	2660
Formation continue des formateurs AFGSU	65	455
Formation aux méthodes d'évaluation	37	777
<b>Formations aux situations d'urgence</b>		
AFGSU 2	2107	44247
Réactualisation AFGSU 2	255	1785
Formation d'adaptation à l'emploi ambulancier SMUR	16	2240
<b>Formations aux situations d'exception</b>		
AFGSU SSE	161	766,5
<b>TOTAL</b>	<b>2679</b>	<b>52930,5</b>

Tab 1. Nombre d'apprenants et d'heures-apprenants par type de formation

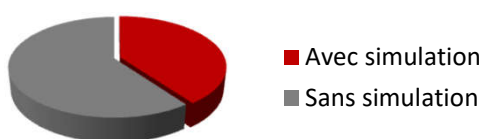


Fig 3. Recours à la simulation  
Formations AFGSU



Fig 4. Recours à la simulation  
Autres formations

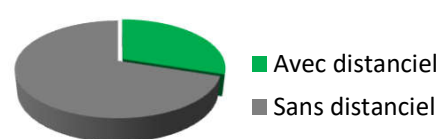


Fig 5. Recours au distanciel

### Ressources humaines

Responsable médical : 1 (0,2 ETP)  
 Cadre ou IDE référent : 1 (0,25 ETP)  
 Secrétaire : 1 (0,7 ETP)  
 Logisticien : 0 (0 ETP)

Formateurs Temps dédié : 0,6  
 Vacataires : 1  
 Autres : 0  
 Avec cursus pédagogique : 0

**Nombre d'apprenants : 994**

**Nombre d'heures-apprenants : 14064**

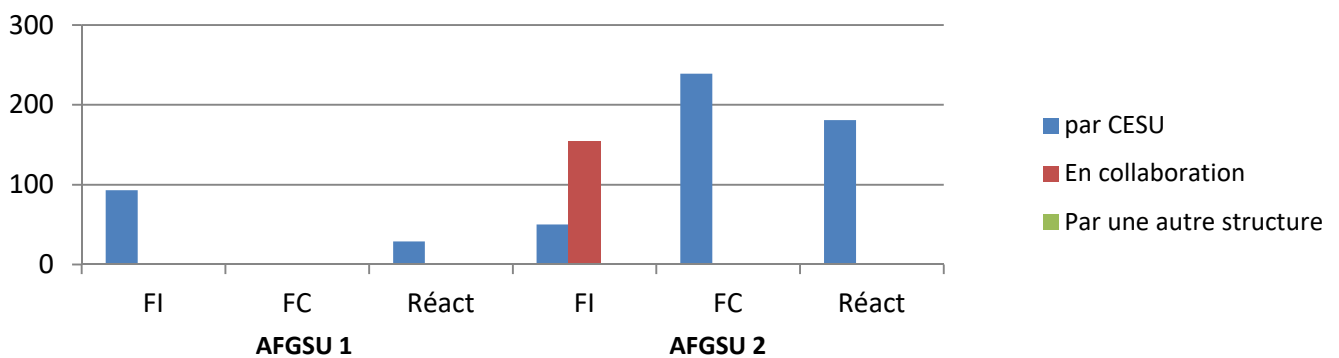


Fig 1. Nombre d'apprenants AFGSU 1 et 2, par type de formation et modalités d'organisation




Fig 2. Nombre d'apprenants AFGSU SSE, par type de formation

	Apprenants	HA
<b>Formations aux situations d'urgence</b>		
AFGSU 1	93	1302
Réactualisation AFGSU 1	29	203
AFGSU 2	444	9324
Réactualisation AFGSU 2	181	1267
Actes ambulanciers dans le cadre de l'AMU	33	693
Médecins correspondants SAMU	11	132
Formation sécurité civile	9	63
Chariot d'urgence	23	80,5
Damage Control	19	152
Accouchement inopiné	7	49
L'IDE face détresse cardio-respiratoire	16	224
Plan blanc	88	308
Urgences vitales en SAUV	6	42
Urgences vitales en Etablissement de santé	7	28
Urgences pédiatriques	12	84
SSE- NRBC Habillage-Déshabillage	16	112
<b>TOTAL</b>	<b>994</b>	<b>14063,5</b>

Tab 1. Nombre d'apprenants et d'heures-apprenants par type de formation



Fig 3. Recours à la simulation  
Formations AFGSU

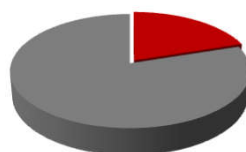


Fig 4. Recours à la simulation  
Autres formations

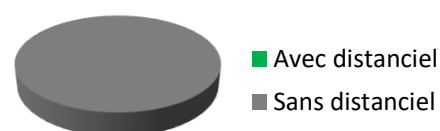


Fig 5. Recours au distanciel



# CESU 33

Nouvelle-Aquitaine  
Bordeaux

Centre simulation HAS : Non

## Ressources humaines

Responsable médical : 1 (0,8 ETP)  
Cadre ou IDE référent : 1 (0,8 ETP)  
Secrétaire : 2 (2 ETP)  
Logisticien : 1 (0,5 ETP)

Formateurs  
Temps dédié : 0  
Vacataires : 165  
Autres : 38  
Avec cursus pédagogique : 12

**Nombre d'apprenants : 7633**

**Nombre d'heures-apprenants : 127172**

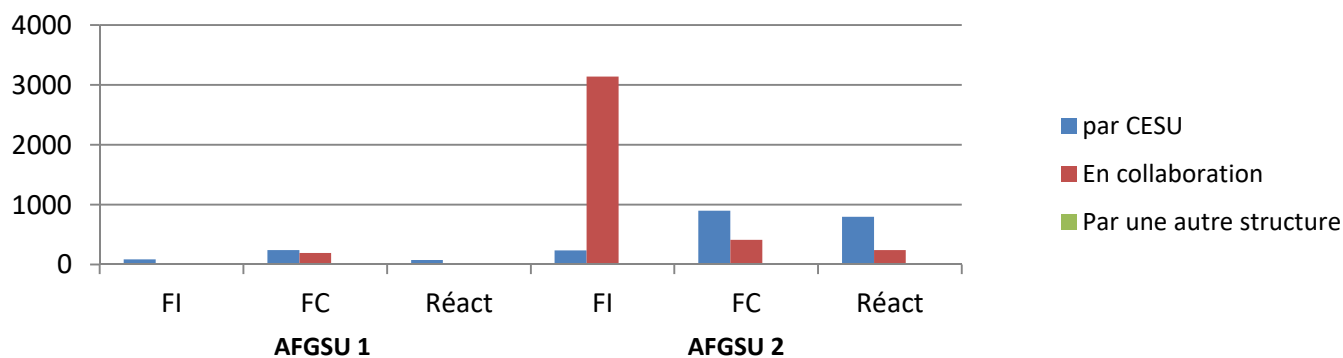


Fig 1. Nombre d'apprenants AFGSU 1 et 2, par type de formation et modalités d'organisation

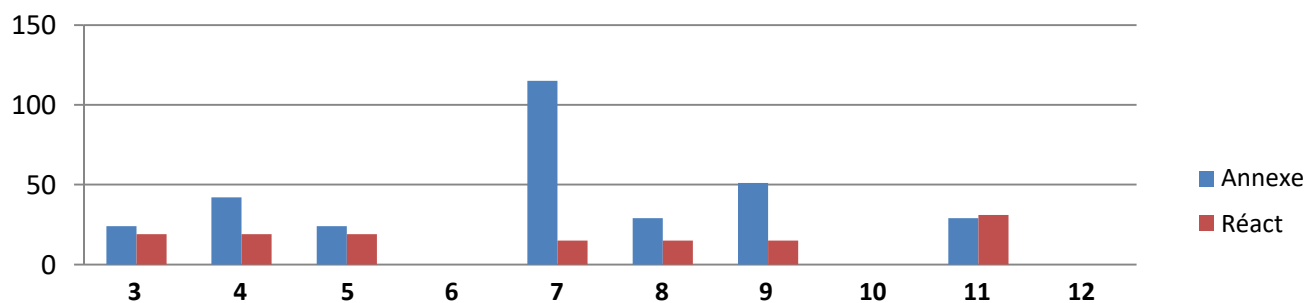


Fig 2. Nombre d'apprenants AFGSU SSE, par type de formation

# CESU 33



Nouvelle-Aquitaine  
Bordeaux

	Apprenants	HA
<b>Formations en pédagogie</b>		
Formation des formateurs AFGSU	13	910
Formation continue des formateurs AFGSU	44	308
Formation des formateurs SSE	14	294
Formation des référents SSE	7	98
Formation continue des formateurs SSE	14	105
<b>Formations aux situations d'urgence</b>		
AFGSU 1	519	7266
Réactualisation AFGSU 1	84	588
AFGSU 2	4683	98343
Réactualisation AFGSU 2	1037	7259
Infirmiers organisateurs de l'accueil	32	672
Prescription bilan d'imagerie	45	630
Formation d'adaptation à l'emploi ambulancier SMUR	14	1470
Transports pédiatriques	10	75
Unité mobiles hospitalières paramédicalisées	15	105
Arrêt cardio-respiratoire intra-hospitalier	12	42
CFARM modules 3b 4a 4b	26	1937
Reconnaissance de l'enfant gravement malade	31	62
Réanimation immédiate de l'enfant (EPILS)	72	576
Réanimation immédiate de l'adulte	250	1000
Réanimation du nouveau-né à la naissance (NLS)	79	711
Réanimation avancée néonatale et pédiatrique (RANP-EPALS)	80	1440
Prise en charge de l'enfant trachéotomisé (TRACHEO-PED)	19	323
Urgences du nouveau-né en salle de naissance	8	64
Prise en charge de l'enfant en SMUR	19	133
Urgences en dialyse	30	210
Urgences en radiologie	12	84
Formation du personnel navigant Volotea	17	34
<b>Formations aux situations d'exception</b>		
AFGSU SSE	447	2432,5
<b>TOTAL</b>	<b>7633</b>	<b>127171,5</b>

Tab 1. Nombre d'apprenants et d'heures-apprenants par type de formation



Fig 3. Recours à la simulation  
Formations AFGSU



Fig 4. Recours à la simulation  
Autres formations

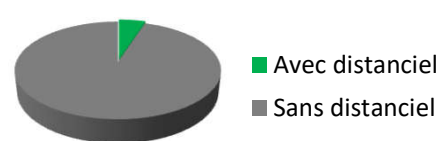


Fig 5. Recours au distanciel



# CESU 34

Occitanie  
Montpellier

Centre simulation HAS : Niveau 1

## Ressources humaines

Responsable médical : 1 (0,7 ETP)  
Cadre ou IDE référent : 1 (1 ETP)  
Secrétaire : 2 (1,5 ETP)  
Logisticien : 1 (1 ETP)

Formateurs Temps dédié : 1  
Vacataires : 60  
Autres : 20  
Avec cursus pédagogique : 6

**Nombre d'apprenants : 7308**

**Nombre d'heures-apprenants : 119329**

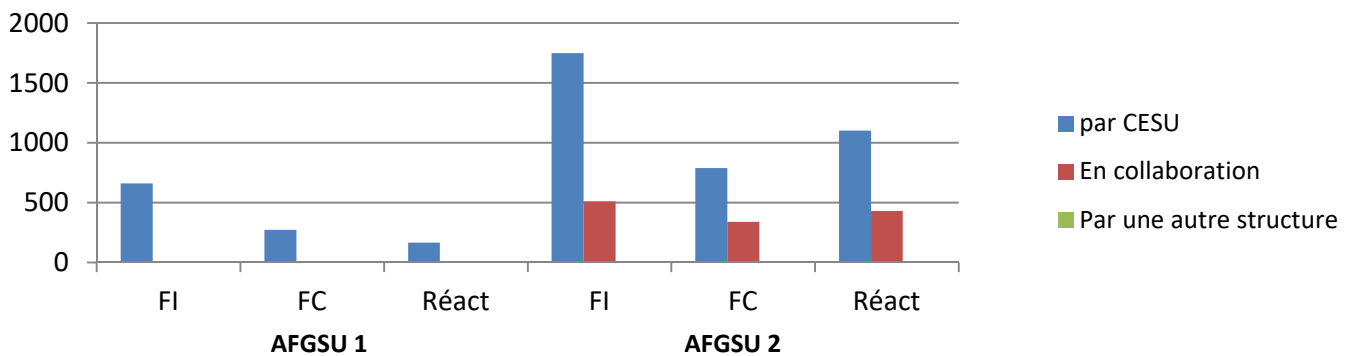


Fig 1. Nombre d'apprenants AFGSU 1 et 2, par type de formation et modalités d'organisation

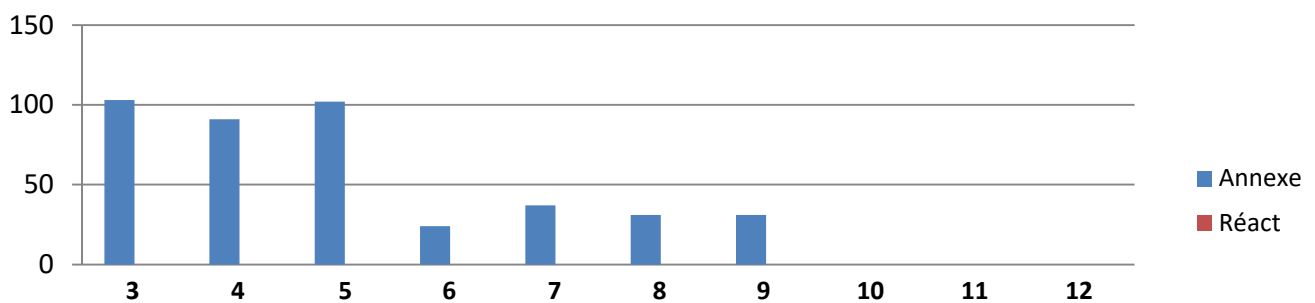


Fig 2. Nombre d'apprenants AFGSU SSE, par type de formation



# CESU 34

Occitanie  
Montpellier



	Apprenants	HA
<b>Formations en pédagogie</b>		
Formation des formateurs AFGSU	31	2170
Formation continue des formateurs AFGSU	51	357
"Café pédago"	30	30
Formation tutorat formateur GSU	31	1302
<b>Formations aux situations d'urgence</b>		
AFGSU 1	934	13076
Réactualisation AFGSU 1	165	1155
AFGSU 2	3390	71190
Réactualisation AFGSU 2	1533	10731
Infirmiers organisateurs de l'accueil	41	861
Formation d'adaptation à l'emploi ambulancier SMUR	44	7700
Transports pédiatriques	39	546
Actes ambulanciers dans le cadre de l'AMU	134	2814
Médecins correspondants SAMU	7	196
Apprendre à porter secours	17	357
Formation sécurité civile	80	560
PRISE EN CHARGE DES URGENCES CARDIO USIC	12	84
PRISE EN CHARGE DES URGENCES EN ALLERGOLOGIE	12	84
FORMATION TRONC COMMUN IDE URGENTISES	14	294
FORMATION DECHOCAGE IDE URGENTISTE	12	168
MISE A JOUR ANNUELLE DES COMPETENCES EN PERINATALITE	20	280
GESTION PARAMEDICAL DU POLYTRAUMATISE	11	77
PRISE EN CHARGE DES URGENCES EN MEDECINE NUCLEAIRE	37	259
PHTLS urgences	34	544
CUMP "Etre volontaire CUMP"	20	280
Gestion urgence et risque sanitaire en secteur petite enfance pluripro (crèche)	6	42
Actualisation annuelle des connaissances SMUR	38	266
FORMATION ACTION PRISE EN CHARGE DES URGENCES UTEC	7	49
Tuteur ARM	21	441
Prise en charge situation d'urgence en médecine péri-opératoire Bloc CTCV	33	231
De l'arrêt cardio respiratoire à l'extracorporeal .... ACR REFRACTAIRE	27	189
FORMATION ACTION PRISE EN CHARGE DES URGENCES NEPHRO	40	280
ARM FACE à UN SITUATION SANITAIRE EXEPTIONNELLE	6	126
OCCITRAUMA MASTERCLASS THORACOTOMIE	3	42
PRISE EN CHARGE Mere enfant accouchement inopiné extra hospitalier	9	126
<b>Formations aux situations d'exception</b>		
AFGSU SSE	419	2422
<b>TOTAL</b>	<b>7308</b>	<b>119329</b>

Tab 1. Nombre d'apprenants et d'heures-apprenants par type de formation

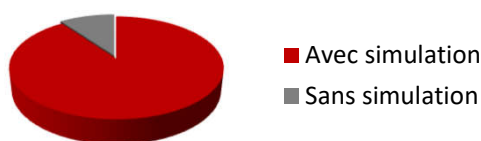


Fig 3. Recours à la simulation  
Formations AFGSU



Fig 4. Recours à la simulation  
Autres formations

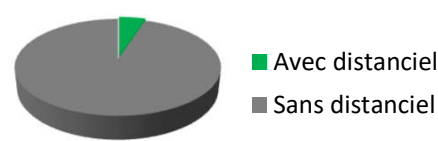


Fig 5. Recours au distanciel



# CESU 35

Bretagne  
Rennes

Centre simulation HAS : En cours

## Ressources humaines

Responsable médical : 1 (0,3 ETP)  
Cadre ou IDE référent : 1 (0,7 ETP)  
Secrétaire : 1 (1 ETP)  
Logisticien : 0 (0 ETP)

Formateurs Temps dédié : 2  
Vacataires : 70  
Autres : 65  
Avec cursus pédagogique : 40

**Nombre d'apprenants : 5070**

**Nombre d'heures-apprenants : 70359**

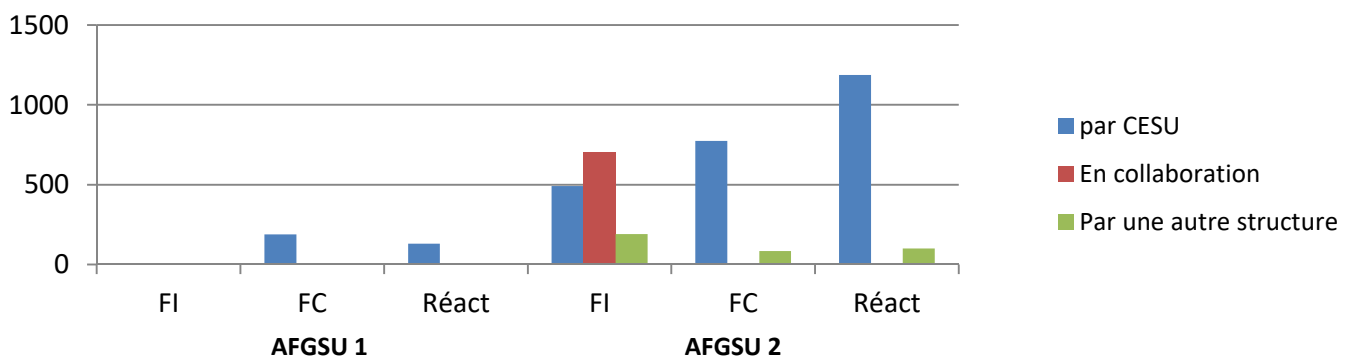


Fig 1. Nombre d'apprenants AFGSU 1 et 2, par type de formation et modalités d'organisation

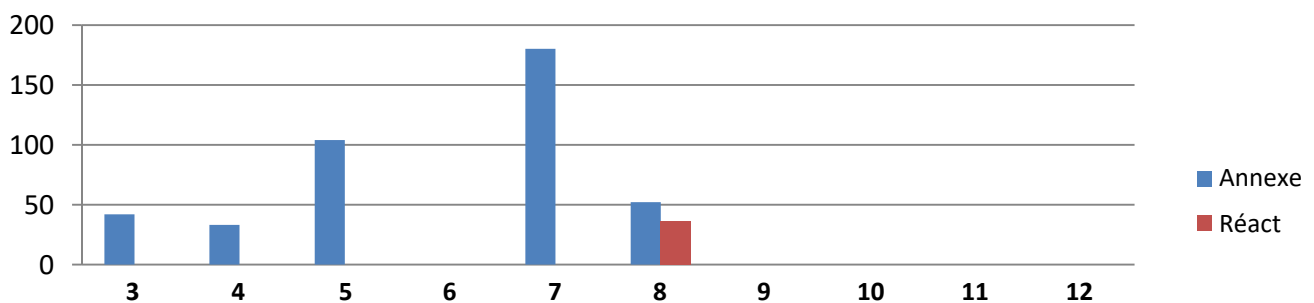


Fig 2. Nombre d'apprenants AFGSU SSE, par type de formation

# CESU 35



Bretagne  
Rennes

	Apprenants	HA
<b>Formations en pédagogie</b>		
Formation des formateurs AFGSU	13	910
Formation continue des formateurs AFGSU	90	1260
<b>Formations aux situations d'urgence</b>		
AFGSU 1	197	2758
Réactualisation AFGSU 1	130	910
AFGSU 2	2242	47082
Réactualisation AFGSU 2	1287	9009
Infirmiers organisateurs de l'accueil	16	560
Formation d'adaptation à l'emploi ambulancier SMUR	23	2415
Actes ambulanciers dans le cadre de l'AMU	23	483
Initiation de la population à l'utilisation du DAE	400	800
Formation sécurité civile	92	644
Prendre en charge une urgence vitale en SMUR	20	140
Prendre en charge une urgence vitale en milieu hospitalier	36	252
Prendre en charge une urgence vitale en soins critiques	35	245
Collaborer en SMUR en interservices	8	112
Communication thérapeutique en médecine d'urgence	11	38,5
<b>Formations aux situations d'exception</b>		
AFGSU SSE	447	2740,5
<b>TOTAL</b>	<b>5070</b>	<b>70359</b>

Tab 1. Nombre d'apprenants et d'heures-apprenants par type de formation

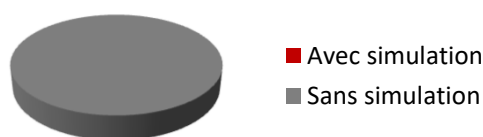


Fig 3. Recours à la simulation  
Formations AFGSU



Fig 4. Recours à la simulation  
Autres formations

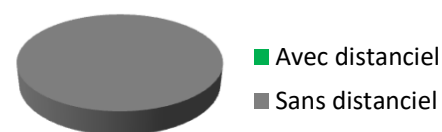


Fig 5. Recours au distanciel



# CESU 36

Centre Val de Loire  
Chateauroux

Centre simulation HAS : Non

## Ressources humaines

Responsable médical : 1 (0,5 ETP)  
Cadre ou IDE référent : 1 (0,15 ETP)  
Secrétaire : 1 (0,5 ETP)  
Logisticien : 0 (0 ETP)

Formateurs Temps dédié : 0  
Vacataires : 7  
Autres : 0  
Avec cursus pédagogique : 7

**Nombre d'apprenants : 564**

**Nombre d'heures-apprenants : 6955**

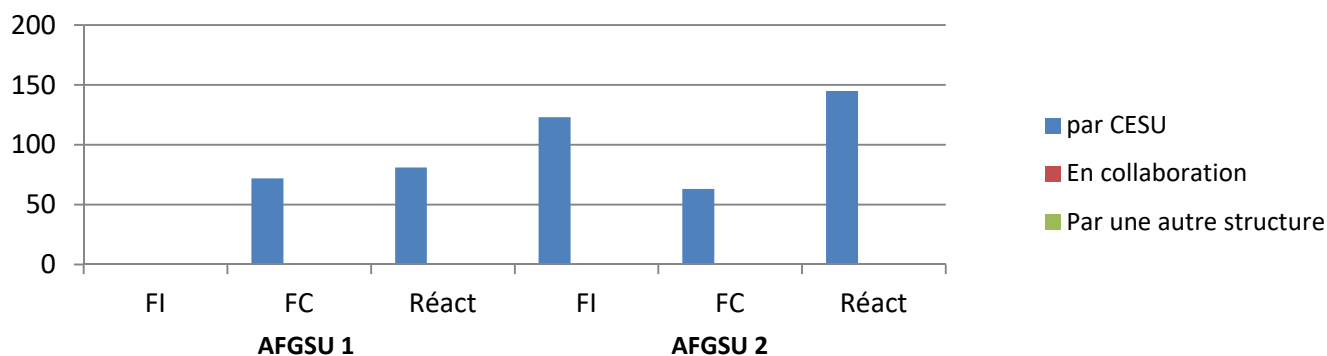


Fig 1. Nombre d'apprenants AFGSU 1 et 2, par type de formation et modalités d'organisation

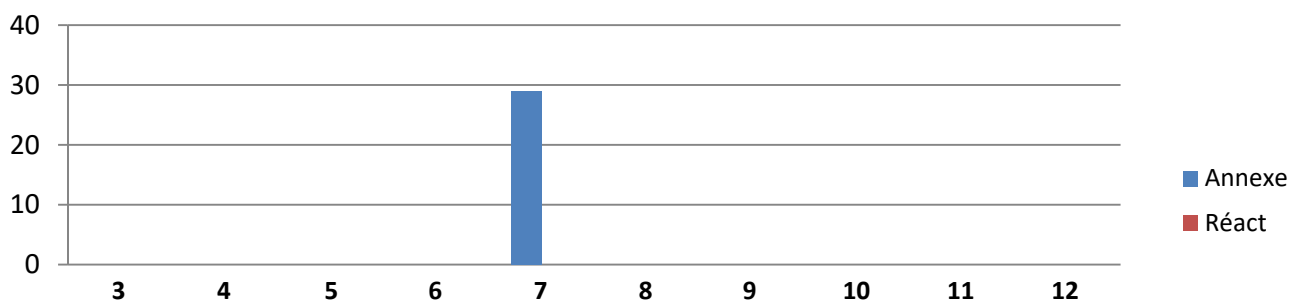


Fig 2. Nombre d'apprenants AFGSU SSE, par type de formation

# CESU 36

Centre Val de Loire  
Chateauroux



	Apprenants	HA
<b>Formations aux situations d'urgence</b>		
AFGSU 1	72	1008
Réactualisation AFGSU 1	81	567
AFGSU 2	186	3906
Réactualisation AFGSU 2	145	1015
SIMULATION	22	154
ACR	29	101,5
<b>Formations aux situations d'exception</b>		
AFGSU SSE	29	203
<b>TOTAL</b>	<b>564</b>	<b>6954,5</b>

Tab 1. Nombre d'apprenants et d'heures-apprenants par type de formation



Fig 3. Recours à la simulation  
Formations AFGSU

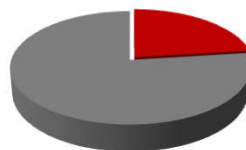


Fig 4. Recours à la simulation  
Autres formations

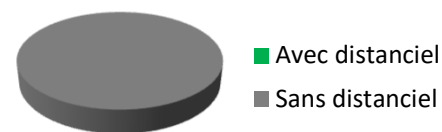


Fig 5. Recours au distanciel



# CESU 37

Centre Val de Loire  
Tours

Centre simulation HAS : Non

## Ressources humaines

Responsable médical : 1 (0,1 ETP)  
Cadre ou IDE référent : 1 (1 ETP)  
Secrétaire : 0 (0 ETP)  
Logisticien : 0 (0 ETP)

Formateurs Temps dédié : 0,2  
Vacataires : 70  
Autres : 0  
Avec cursus pédagogique : 3

**Nombre d'apprenants : 2649**

**Nombre d'heures-apprenants : 41665**

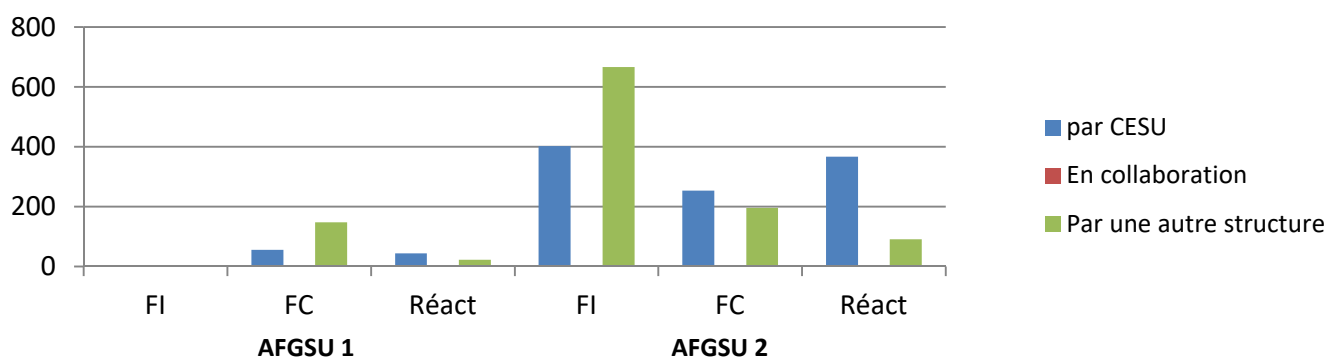


Fig 1. Nombre d'apprenants AFGSU 1 et 2, par type de formation et modalités d'organisation



Fig 2. Nombre d'apprenants AFGSU SSE, par type de formation

# CESU 37

Centre Val de Loire  
Tours



	Apprenants	HA
<b>Formations en pédagogie</b>		
Formation des formateurs AFGSU	11	770
Formation continue des formateurs AFGSU	29	203
<b>Formations aux situations d'urgence</b>		
AFGSU 1	204	2856
Réactualisation AFGSU 1	67	469
AFGSU 2	1518	31878
Réactualisation AFGSU 2	458	3206
Infirmiers organisateurs de l'accueil	23	483
Echoguidage pour ponction veineuse ou artérielle	15	105
Prise en charge d'une urgence vitale au pôle digestif	50	200
Prise en charge d'une urgence vitale au pôle psychiatrique	54	216
Prise en charge d'une urgence vitale à la maison d'arrêt	8	32
SAUV : Gestes techniques - Prise en charge du polytraumatisé	6	42
Gestion des situations critiques au SAU	16	112
Asthme et ECG au SAU	13	91
Prise en charge pluridisciplinaire d'une urgence vitale au SAU	19	133
PEC pluridisciplinaire d'une urgence vitale en pré-hospitalier	43	172
Formation de simulation en salle de crise	8	56
FMAP ARM	32	224
EPI	9	18
<b>Formations aux situations d'exception</b>		
AFGSU SSE	66	399
<b>TOTAL</b>	<b>2649</b>	<b>41665</b>

Tab 1. Nombre d'apprenants et d'heures-apprenants par type de formation

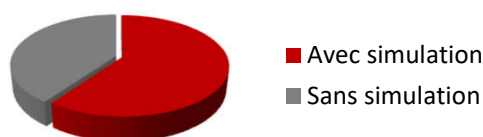


Fig 3. Recours à la simulation  
Formations AFGSU

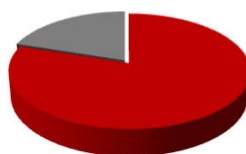


Fig 4. Recours à la simulation  
Autres formations

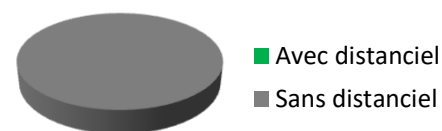


Fig 5. Recours au distanciel



# CESU 38

Auvergne Rhone-Alpes  
Grenoble

Centre simulation HAS : Non

## Ressources humaines

Responsable médical : 1 (0,1 ETP)  
Cadre ou IDE référent : 1 (0,5 ETP)  
Secrétaire : 1 (1 ETP)  
Logisticien : 1 (0,5 ETP)

Formateurs Temps dédié : 2  
Vacataires : 51  
Autres : 11  
Avec cursus pédagogique : 0

**Nombre d'apprenants : 3247**

**Nombre d'heures-apprenants : 47562**

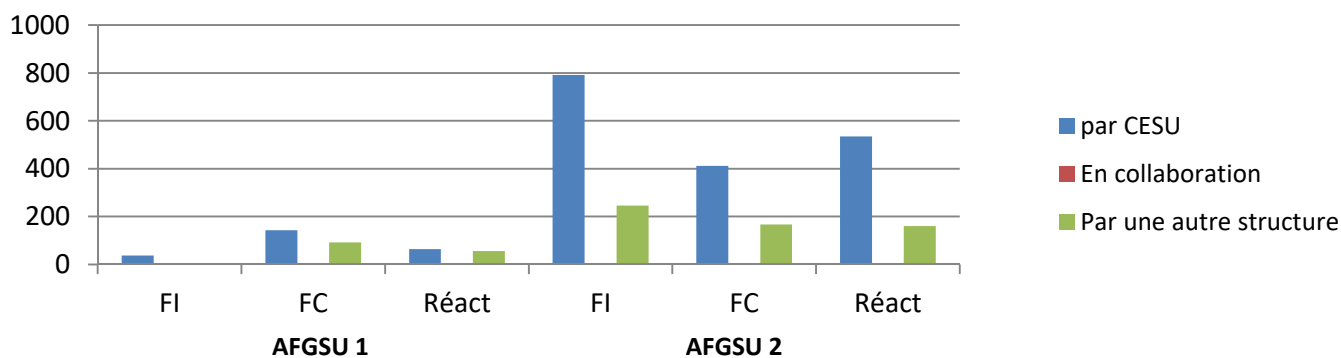


Fig 1. Nombre d'apprenants AFGSU 1 et 2, par type de formation et modalités d'organisation

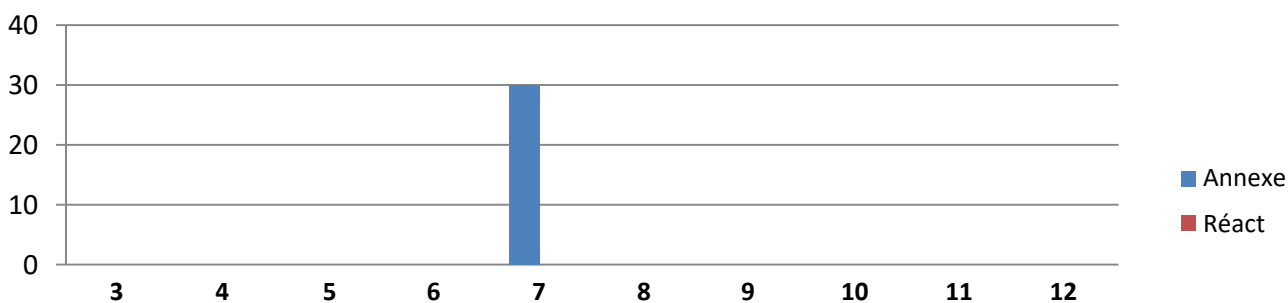


Fig 2. Nombre d'apprenants AFGSU SSE, par type de formation



# CESU 38

Auvergne Rhone-Alpes  
Grenoble



	Apprenants	HA
<b>Formations en pédagogie</b>		
Formation des formateurs AFGSU	15	1050
Formation continue des formateurs AFGSU	13	91
<b>Formations aux situations d'urgence</b>		
AFGSU 1	274	3836
Réactualisation AFGSU 1	120	840
AFGSU 2	1617	33957
Réactualisation AFGSU 2	696	4872
Infirmiers organisateurs de l'accueil	16	336
Unité mobiles hospitalières paramédicalisées	18	504
Médecins correspondants SAMU	345	1207,5
Formation sécurité civile	19	133
Le soignant face à l'urgence	18	63
SIM IN SITU	66	462
<b>Formations aux situations d'exception</b>		
AFGSU SSE	30	210
<b>TOTAL</b>	<b>3247</b>	<b>47561,5</b>

Tab 1. Nombre d'apprenants et d'heures-apprenants par type de formation

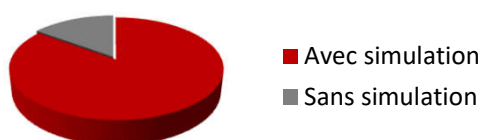


Fig 3. Recours à la simulation  
Formations AFGSU



Fig 4. Recours à la simulation  
Autres formations

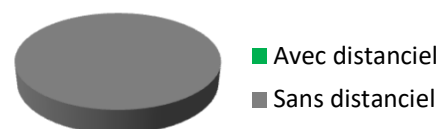


Fig 5. Recours au distanciel

### Ressources humaines

Responsable médical : 1 (0,05 ETP)  
 Cadre ou IDE référent : 1 (0,05 ETP)  
 Secrétaire : 1 (0,5 ETP)  
 Logisticien : 0 (0 ETP)

Formateurs Temps dédié : 2,3  
 Vacataires : 0  
 Autres : 0  
 Avec cursus pédagogique : 1

**Nombre d'apprenants : 444**

**Nombre d'heures-apprenants : 6594**

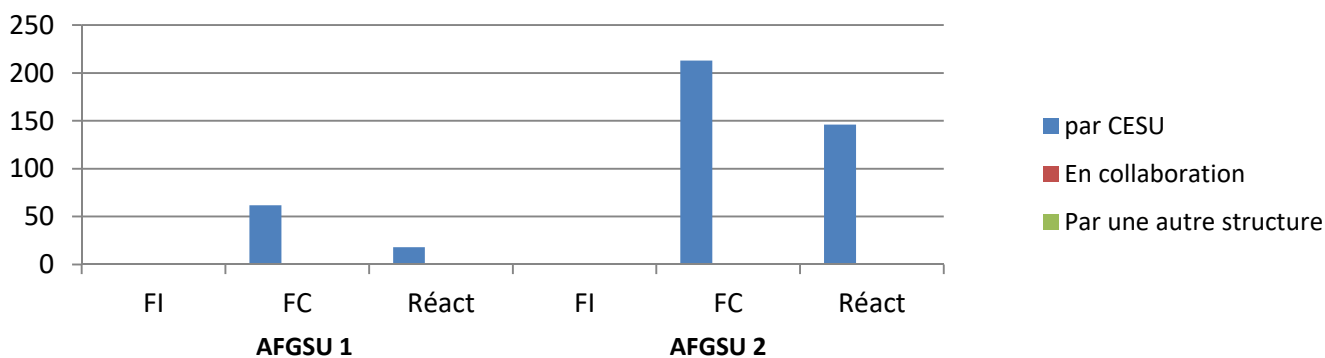


Fig 1. Nombre d'apprenants AFGSU 1 et 2, par type de formation et modalités d'organisation




Fig 2. Nombre d'apprenants AFGSU SSE, par type de formation

# CESU 39



## Bourgogne Franche Comté Lons le Saunier

	Apprenants	HA
<b>Formations en pédagogie</b>		
Formation à la dynamique des groupes	5	105
<b>Formations aux situations d'urgence</b>		
AFGSU 1	62	868
Réactualisation AFGSU 1	18	126
AFGSU 2	213	4473
Réactualisation AFGSU 2	146	1022
<b>TOTAL</b>	<b>444</b>	<b>6594</b>

Tab 1. Nombre d'apprenants et d'heures-apprenants par type de formation

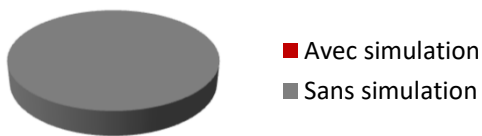


Fig 3. Recours à la simulation  
Formations AFGSU

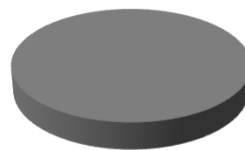


Fig 4. Recours à la simulation  
Autres formations

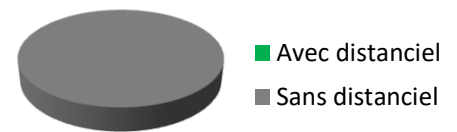


Fig 5. Recours au distanciel



# CESU 40

Nouvelle-Aquitaine  
Mont de Marsan

Centre simulation HAS : Non

## Ressources humaines

Responsable médical : 1 (0,4 ETP)  
Cadre ou IDE référent : 1 (0,2 ETP)  
Secrétaire : 1 (0,75 ETP)  
Logisticien : 1 (0,5 ETP)

Formateurs Temps dédié : 0,7  
Vacataires : 19  
Autres : 28  
Avec cursus pédagogique : 12

**Nombre d'apprenants : 2396**

**Nombre d'heures-apprenants : 38629**

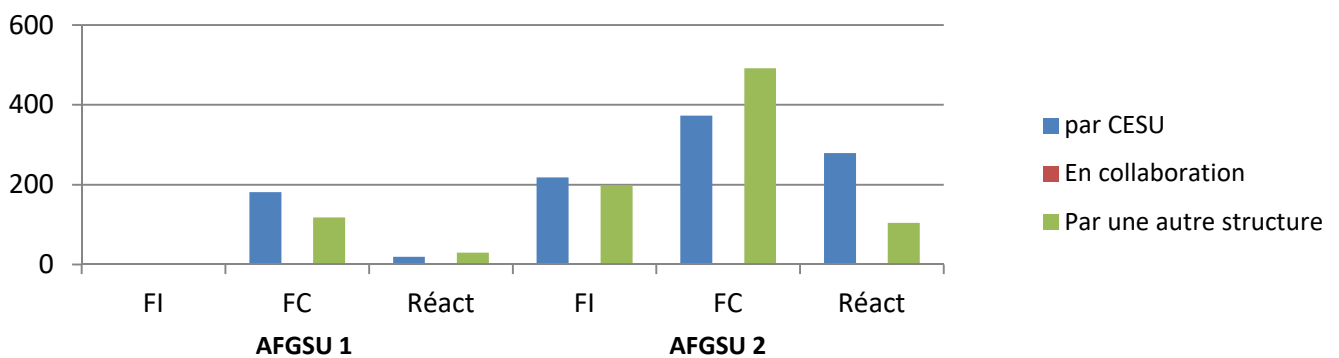


Fig 1. Nombre d'apprenants AFGSU 1 et 2, par type de formation et modalités d'organisation




Fig 2. Nombre d'apprenants AFGSU SSE, par type de formation

# CESU 40

Nouvelle-Aquitaine  
Mont de Marsan



	Apprenants	HA
<b>Formations en pédagogie</b>		
Formation des formateurs AFGSU	15	1050
Formation continue des formateurs AFGSU	32	224
TUTORATS	29	783
<b>Formations aux situations d'urgence</b>		
AFGSU 1	299	4186
Réactualisation AFGSU 1	49	343
AFGSU 2	1280	26880
Réactualisation AFGSU 2	383	2681
Infirmiers organisateurs de l'accueil	11	308
Formation sécurité civile	30	210
ACCOUCHEMENT PRE HOSPITALIER	12	84
PEC ACR INTERNES	46	322
PRINCIPE DE BASE EN INTERVENTION SMUR	25	175
FC IDE ADE SMUR	4	28
T2IH	9	126
EDUCATEURS SPORTIFS PROPOSANT DU SPORT SANTE	20	80
WINFOCUS	11	198
ARM - ABCD	9	27
AARU	132	924
<b>TOTAL</b>	<b>2396</b>	<b>38629</b>

Tab 1. Nombre d'apprenants et d'heures-apprenants par type de formation

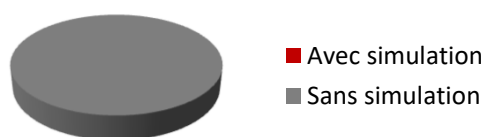


Fig 3. Recours à la simulation  
Formations AFGSU




Fig 4. Recours à la simulation  
Autres formations

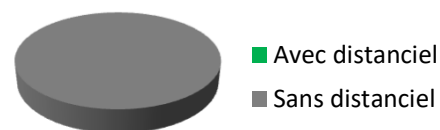


Fig 5. Recours au distanciel



# CESU 41

Centre Val de Loire  
Blois

Centre simulation HAS : Non

## Ressources humaines

Responsable médical : 1 (0,2 ETP)  
Cadre ou IDE référent : 1 (0,2 ETP)  
Secrétaire : 1 (0,3 ETP)  
Logisticien : 0 (0 ETP)

Formateurs Temps dédié : 0,2  
Vacataires : 30  
Autres : 0  
Avec cursus pédagogique : 0

**Nombre d'apprenants : 3005**

**Nombre d'heures-apprenants : 40257**

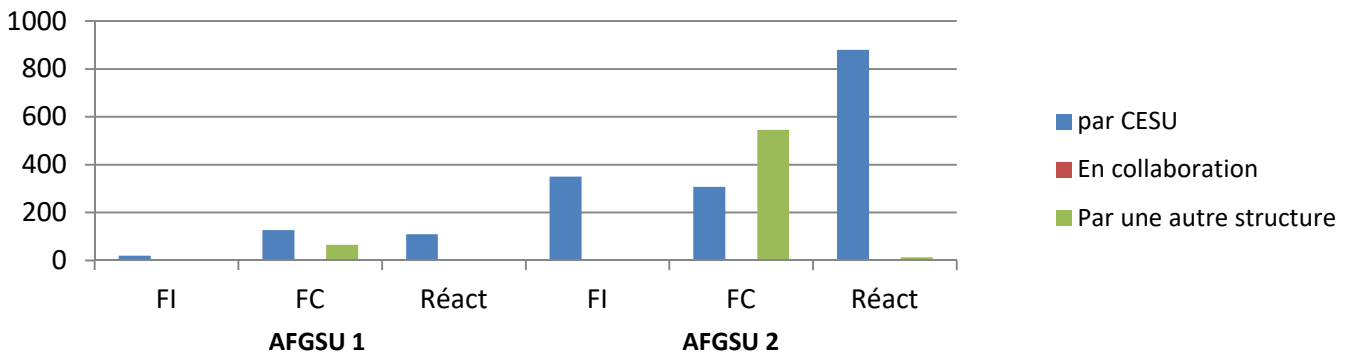


Fig 1. Nombre d'apprenants AFGSU 1 et 2, par type de formation et modalités d'organisation

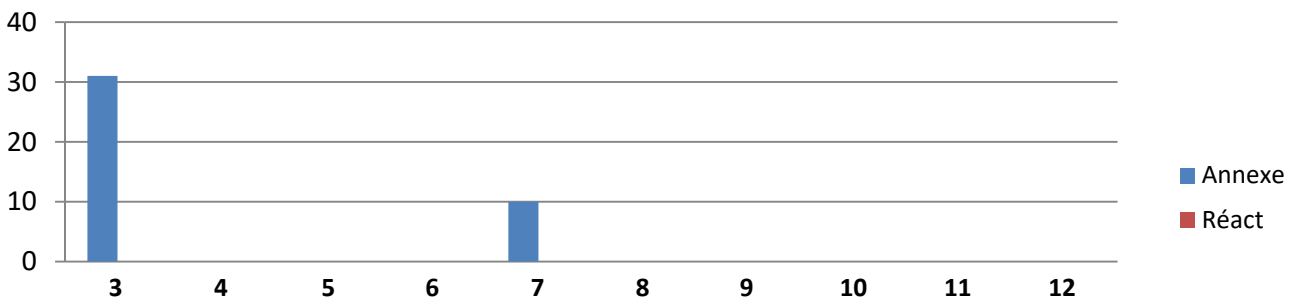


Fig 2. Nombre d'apprenants AFGSU SSE, par type de formation

# CESU 41



Centre Val de Loire  
Blois

	Apprenants	HA
<b>Formations en pédagogie</b>		
Formation continue des formateurs AFGSU	30	180
Formation à la dynamique des groupes	13	273
Formation aux apprentissages moteurs	8	168
Formation aux méthodes d'évaluation	10	210
Formation des formateurs SSE	1	14
Formation des référents SSE	1	14
<b>Formations aux situations d'urgence</b>		
AFGSU 1	213	2982
Réactualisation AFGSU 1	110	770
AFGSU 2	1203	25263
Réactualisation AFGSU 2	893	6251
Infirmiers organisateurs de l'accueil	7	196
Initiation de la population à l'utilisation du DAE	63	189
Formation sécurité civile	104	1058
urgences et communication en anglais	4	56
communication en situation de crise	26	182
gestion de l'airway niveau 1	29	203
gestion de l'airway niveau 2	39	273
abord vasculaire intra osseux	48	158,4
formation continue des ambulanciers	154	1078
auxiliaire ambulancier	8	560
<b>Formations aux situations d'exception</b>		
AFGSU SSE	41	178,5
<b>TOTAL</b>	<b>3005</b>	<b>40256,9</b>

Tab 1. Nombre d'apprenants et d'heures-apprenants par type de formation

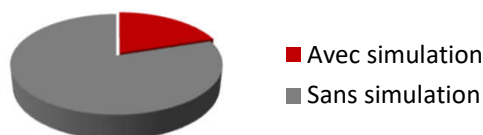


Fig 3. Recours à la simulation  
Formations AFGSU

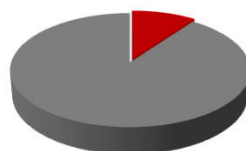


Fig 4. Recours à la simulation  
Autres formations

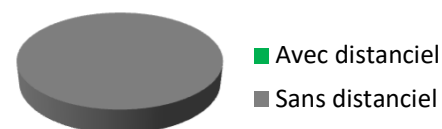


Fig 5. Recours au distanciel



# CESU 42

Auvergne Rhone-Alpes  
Saint Etienne

Centre simulation HAS : Non

## Ressources humaines

Responsable médical : 1 (0,2 ETP)  
Cadre ou IDE référent : 1 (0,5 ETP)  
Secrétaire : 1 (0,5 ETP)  
Logisticien : 0 (0 ETP)

Formateurs Temps dédié : 0  
Vacataires : 21  
Autres : 35  
Avec cursus pédagogique : 4

**Nombre d'apprenants : 2488**

**Nombre d'heures-apprenants : 41447**

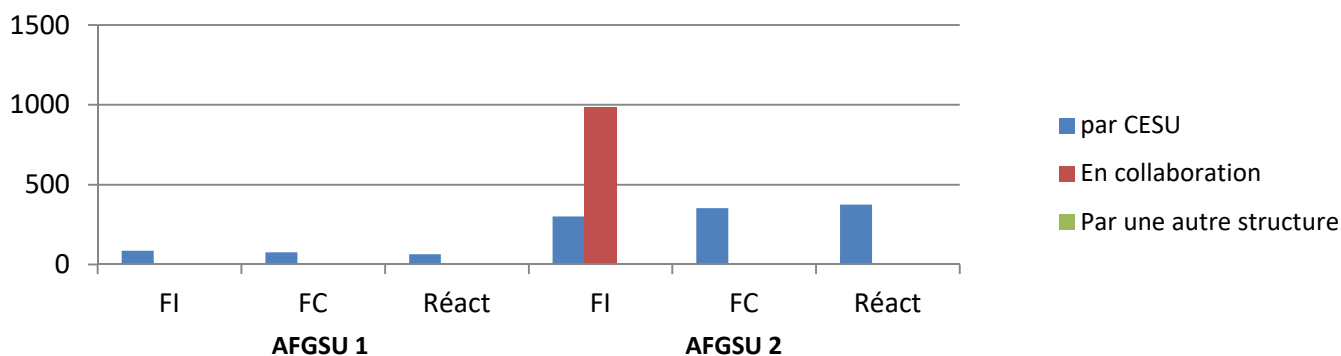


Fig 1. Nombre d'apprenants AFGSU 1 et 2, par type de formation et modalités d'organisation

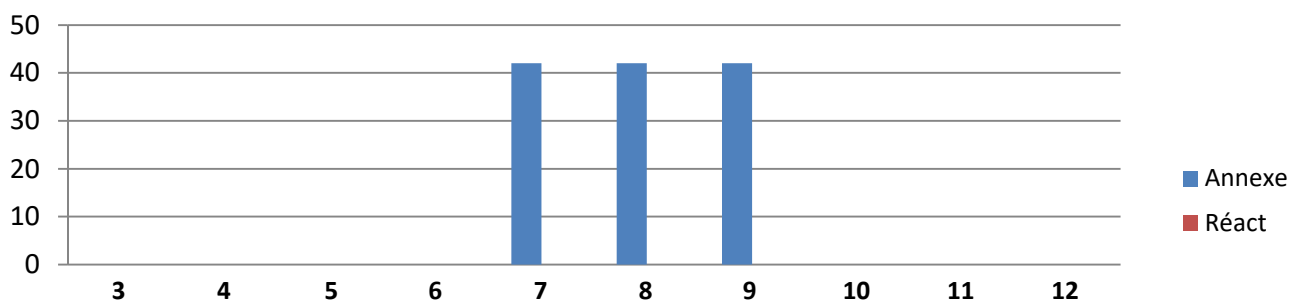


Fig 2. Nombre d'apprenants AFGSU SSE, par type de formation



# CESU 42



Auvergne Rhone-Alpes  
Saint Etienne

	Apprenants	HA
<b>Formations en pédagogie</b>		
Formation continue des formateurs AFGSU	30	210
<b>Formations aux situations d'urgence</b>		
AFGSU 1	163	2282
Réactualisation AFGSU 1	64	448
AFGSU 2	1638	34398
Réactualisation AFGSU 2	376	2632
balneo	16	112
PCUIH	24	144
FFARM	14	98
SSE responsable de chaine	8	56
SSE superviseur de chaine	23	161
oxygénothérapie	6	24
<b>Formations aux situations d'exception</b>		
AFGSU SSE	126	882
<b>TOTAL</b>	<b>2488</b>	<b>41447</b>

Tab 1. Nombre d'apprenants et d'heures-apprenants par type de formation

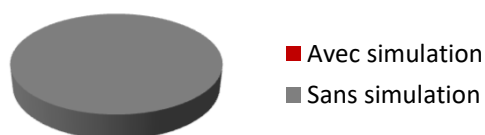


Fig 3. Recours à la simulation  
Formations AFGSU




Fig 4. Recours à la simulation  
Autres formations

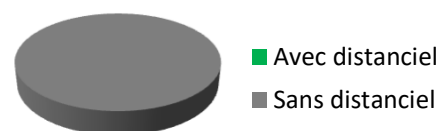


Fig 5. Recours au distanciel



# CESA 43

Auvergne Rhone-Alpes  
Le Puy en Velay

Centre simulation HAS : Niveau 1

## Ressources humaines

Responsable médical : 1 (0,1 ETP)  
Cadre ou IDE référent : 1 (0,4 ETP)  
Secrétaire : 1 (0,8 ETP)  
Logisticien : 0 (0 ETP)

Formateurs Temps dédié : 0,9  
Vacataires : 37  
Autres : 0  
Avec cursus pédagogique : 5

**Nombre d'apprenants : 1599**

**Nombre d'heures-apprenants : 19055**

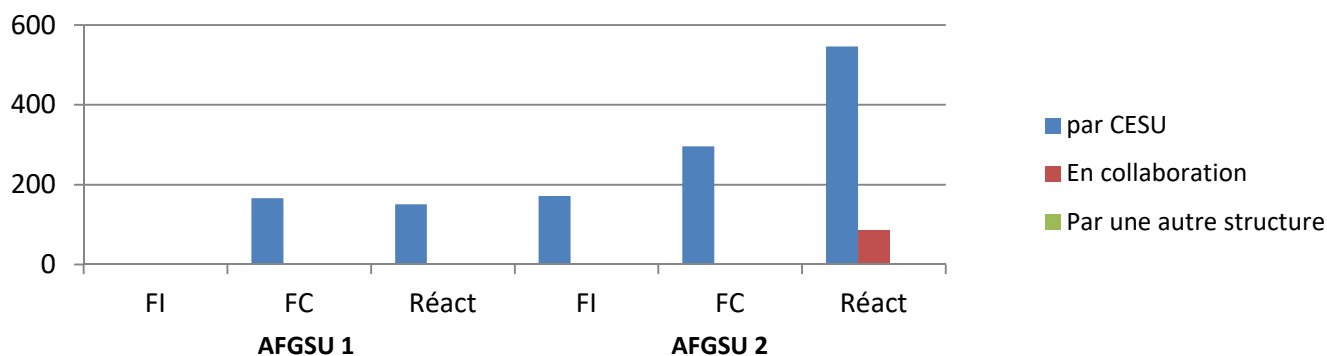


Fig 1. Nombre d'apprenants AFGSU 1 et 2, par type de formation et modalités d'organisation




Fig 2. Nombre d'apprenants AFGSU SSE, par type de formation

# CESU 43



Auvergne Rhone-Alpes  
Le Puy en Velay

	Apprenants	HA
<b>Formations en pédagogie</b>		
Formation des formateurs AFGSU	11	154
Formation continue des formateurs AFGSU	31	217
<b>Formations aux situations d'urgence</b>		
AFGSU 1	166	2324
Réactualisation AFGSU 1	151	1057
AFGSU 2	468	9828
Réactualisation AFGSU 2	632	4424
Infirmiers organisateurs de l'accueil	7	98
Prescription bilan d'imagerie	7	14
Formation d'adaptation à l'emploi ambulancier SMUR	8	432
Médecins correspondants SAMU	40	140
Formation sécurité civile	4	28
Déchocage	3	42
Simulation Médecins Sapeurs Pompiers	25	200
Simulation Bloc Opératoire	24	48
Simulation Cardiologie	5	15
Simulation Pharmacie	17	34
<b>TOTAL</b>	<b>1599</b>	<b>19055</b>

Tab 1. Nombre d'apprenants et d'heures-apprenants par type de formation

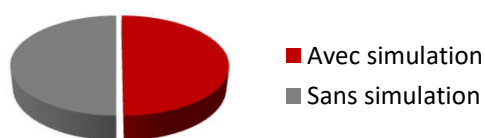


Fig 3. Recours à la simulation  
Formations AFGSU

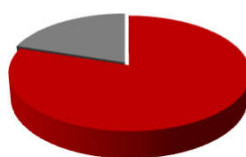


Fig 4. Recours à la simulation  
Autres formations

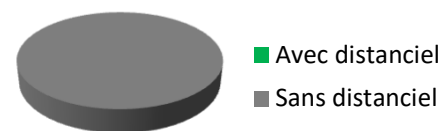


Fig 5. Recours au distanciel



# CESU 44

Pays de la Loire  
Nantes

Centre simulation HAS : En cours

## Ressources humaines

Responsable médical : 1 (0,3 ETP)  
Cadre ou IDE référent : 1 (0,5 ETP)  
Secrétaire : 1 (0,8 ETP)  
Logisticien : 0 (0 ETP)

Formateurs Temps dédié : 1,8  
Vacataires : 80  
Autres : 20  
Avec cursus pédagogique : 9

**Nombre d'apprenants : 5835**

**Nombre d'heures-apprenants : 85545**

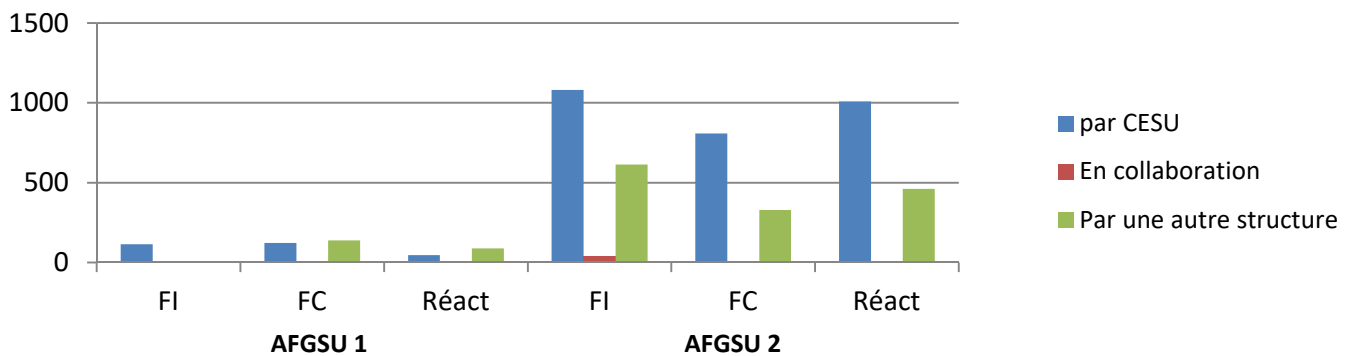


Fig 1. Nombre d'apprenants AFGSU 1 et 2, par type de formation et modalités d'organisation

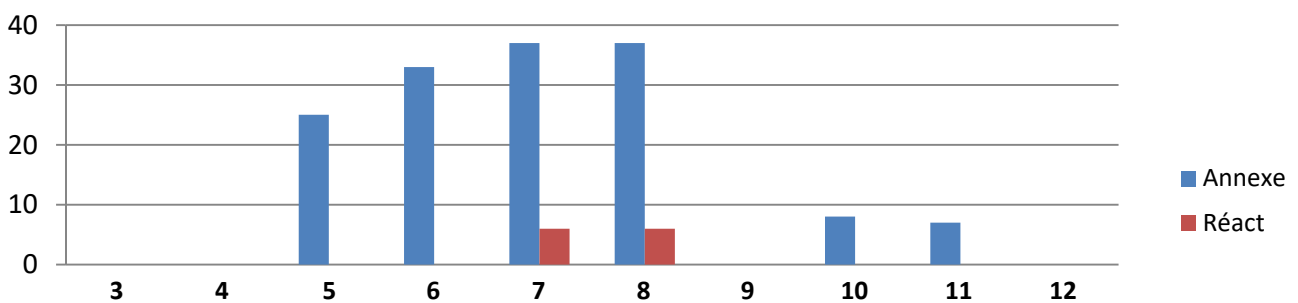


Fig 2. Nombre d'apprenants AFGSU SSE, par type de formation

# CESU 44



Pays de la Loire  
Nantes

	Apprenants	HA
<b>Formations en pédagogie</b>		
Formation des formateurs AFGSU	36	728
Formation continue des formateurs AFGSU	20	140
Formation d'aide formateurs	13	91
<b>Formations aux situations d'urgence</b>		
AFGSU 1	376	5264
Réactualisation AFGSU 1	134	938
AFGSU 2	2876	60396
Réactualisation AFGSU 2	1471	10297
Infirmiers organisateurs de l'accueil	25	875
Actes ambulanciers dans le cadre de l'AMU	87	1827
Formation échographie d'urgence	36	648
Formation échographie hémodynamique	23	414
Echo clinique en médecine poly	11	198
Echographie interventionnelle	12	108
Formation GSU en ES	19	133
Atelier GSU in situ	242	484
Formation GSU des IDE scolaires	32	224
Formation GSU SF libérale	15	105
Formation crèche	36	252
Formation nouveaux IDE/AS des urgences	19	399
Formation sensibilisation à la fonction d'IOA	7	49
Formation UMAC	63	283,5
Formation aux outils de régulation /CRAA15	33	115,5
Formation au tutorat de proximité pour les ARM	10	140
Ateliers journée GHT SSE	18	63
Formation SSE DESMU	12	84
Journée Qualité PHU3	50	15
<b>Formations aux situations d'exception</b>		
AFGSU SSE	159	1274
<b>TOTAL</b>	<b>5835</b>	<b>85545</b>

Tab 1. Nombre d'apprenants et d'heures-apprenants par type de formation

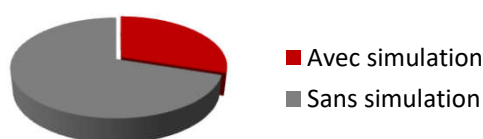


Fig 3. Recours à la simulation  
Formations AFGSU



Fig 4. Recours à la simulation  
Autres formations

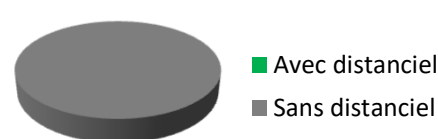


Fig 5. Recours au distanciel

# CESU 45

Centre Val de Loire  
Orléans

Centre simulation HAS : Non

## Ressources humaines

Responsable médical : 1 (0,2 ETP)  
Cadre ou IDE référent : 2 (2 ETP)  
Secrétaire : 1 (1 ETP)  
Logisticien : 0 (0 ETP)

Formateurs Temps dédié : 0  
Vacataires : 52  
Autres : 8  
Avec cursus pédagogique : 7

**Nombre d'apprenants : 2442**

**Nombre d'heures-apprenants : 36805**

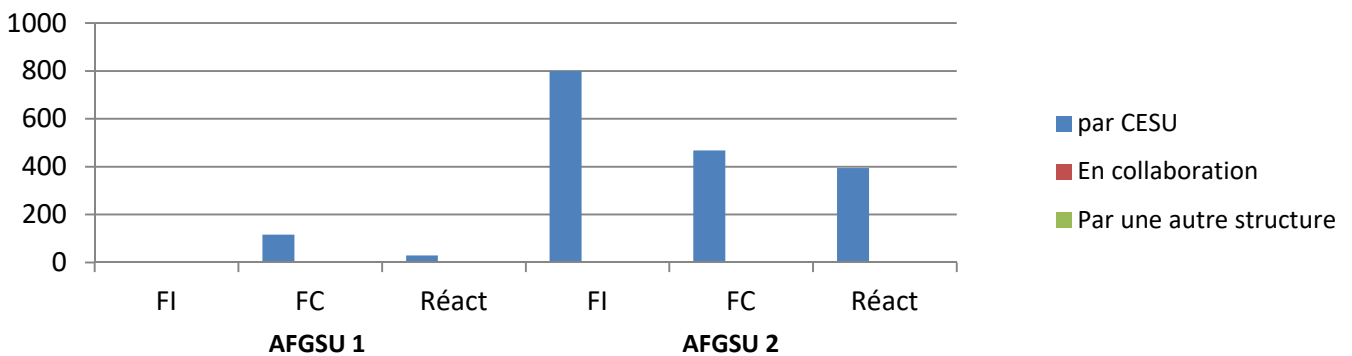


Fig 1. Nombre d'apprenants AFGSU 1 et 2, par type de formation et modalités d'organisation

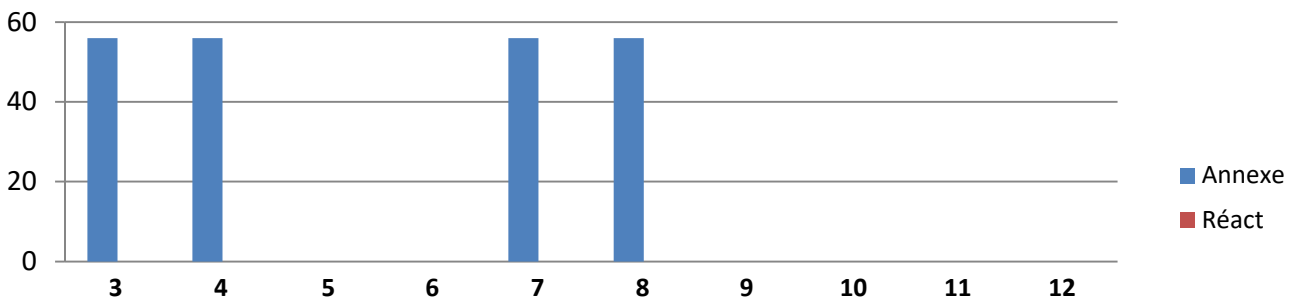


Fig 2. Nombre d'apprenants AFGSU SSE, par type de formation

# CESU 45

Centre Val de Loire  
Orléans



	Apprenants	HA
<b>Formations en pédagogie</b>		
Formation des formateurs AFGSU	17	1309
Formation continue des formateurs AFGSU	60	420
<b>Formations aux situations d'urgence</b>		
AFGSU 1	120	1680
Réactualisation AFGSU 1	30	210
AFGSU 2	1267	26607
Réactualisation AFGSU 2	394	2758
Formation d'adaptation à l'emploi ambulancier SMUR	9	945
Apprendre à porter secours	88	616
Formation sécurité civile	50	658
ACR IN SITU	131	262
OBVA IN SITU	47	94
CONSTANTES	5	70
<b>Formations aux situations d'exception</b>		
AFGSU SSE	224	1176
<b>TOTAL</b>	<b>2442</b>	<b>36805</b>

Tab 1. Nombre d'apprenants et d'heures-apprenants par type de formation

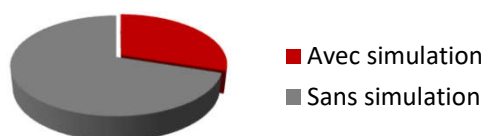


Fig 3. Recours à la simulation  
Formations AFGSU



Fig 4. Recours à la simulation  
Autres formations

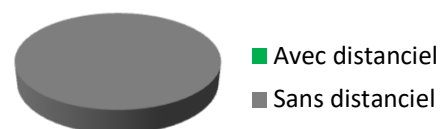


Fig 5. Recours au distanciel



# CESU 46

Occitanie  
Cahors

Centre simulation HAS : Non

## Ressources humaines

Responsable médical : 1 (0,2 ETP)  
Cadre ou IDE référent : 1 (0,2 ETP)  
Secrétaire : 1 (1 ETP)  
Logisticien : 0 (0 ETP)

Formateurs Temps dédié : 0  
Vacataires : 8  
Autres : 11  
Avec cursus pédagogique : 1

**Nombre d'apprenants : 997**

**Nombre d'heures-apprenants : 15862**

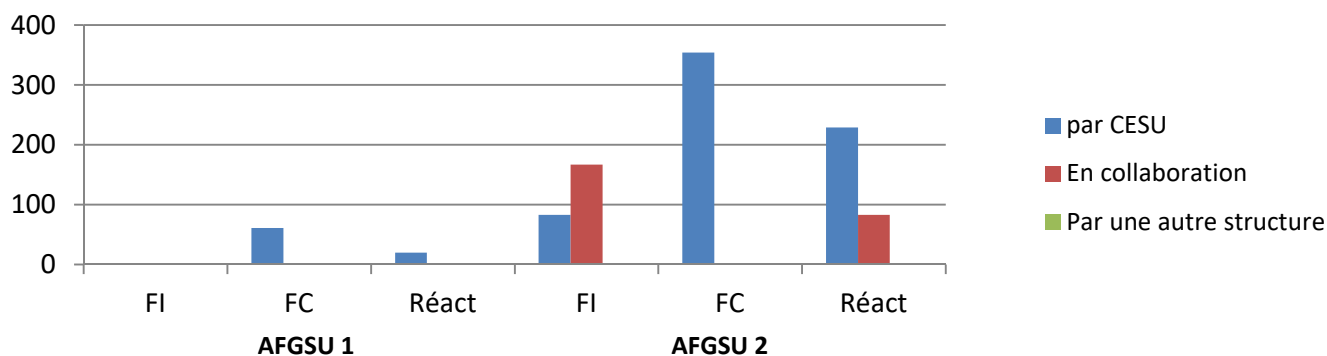


Fig 1. Nombre d'apprenants AFGSU 1 et 2, par type de formation et modalités d'organisation




Fig 2. Nombre d'apprenants AFGSU SSE, par type de formation



# CESU 46



Occitanie  
Cahors

	Apprenants	HA
<b>Formations aux situations d'urgence</b>		
AFGSU 1	61	854
Réactualisation AFGSU 1	20	140
AFGSU 2	604	12684
Réactualisation AFGSU 2	312	2184
<b>TOTAL</b>	<b>997</b>	<b>15862</b>

Tab 1. Nombre d'apprenants et d'heures-apprenants par type de formation

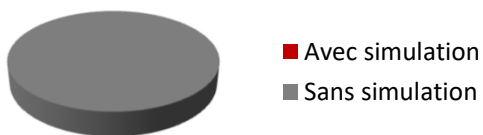


Fig 3. Recours à la simulation  
Formations AFGSU




Fig 4. Recours à la simulation  
Autres formations

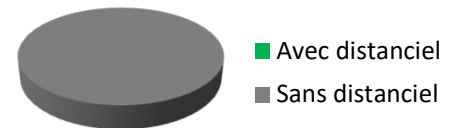


Fig 5. Recours au distanciel



# CESU 47

Nouvelle-Aquitaine  
Agen

Centre simulation HAS : Non

## Ressources humaines

Responsable médical : 1 (0,2 ETP)  
Cadre ou IDE référent : 1 (0,1 ETP)  
Secrétaire : 1 (0,2 ETP)  
Logisticien : 0 (0 ETP)

Formateurs Temps dédié : 1,4  
Vacataires : 0  
Autres : 30  
Avec cursus pédagogique : 0

**Nombre d'apprenants : 1946**

**Nombre d'heures-apprenants : 28825**

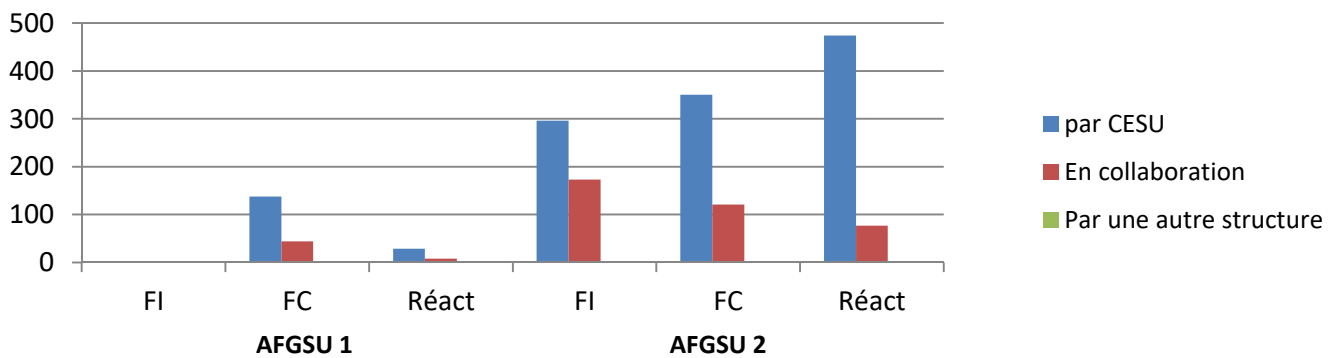


Fig 1. Nombre d'apprenants AFGSU 1 et 2, par type de formation et modalités d'organisation




Fig 2. Nombre d'apprenants AFGSU SSE, par type de formation

# CESU 47

Nouvelle-Aquitaine  
Agen



	Apprenants	HA
<b>Formations en pédagogie</b>		
Formation des formateurs AFGSU	11	770
<b>Formations aux situations d'urgence</b>		
AFGSU 1	182	2548
Réactualisation AFGSU 1	37	259
AFGSU 2	940	19740
Réactualisation AFGSU 2	551	3857
Infirmiers organisateurs de l'accueil	7	147
Prescription bilan d'imagerie	20	280
Actes ambulanciers dans le cadre de l'AMU	17	357
Apprendre à porter secours	80	160
Formation sécurité civile	101	707
<b>TOTAL</b>	<b>1946</b>	<b>28825</b>

Tab 1. Nombre d'apprenants et d'heures-apprenants par type de formation

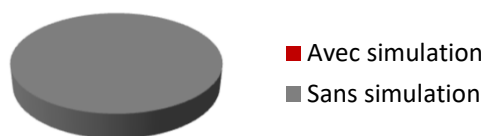


Fig 3. Recours à la simulation  
Formations AFGSU




Fig 4. Recours à la simulation  
Autres formations

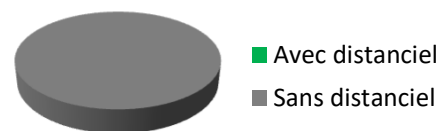


Fig 5. Recours au distanciel



# CESU 48

Occitanie  
Mende

Centre simulation HAS : Non

## Ressources humaines

Responsable médical : 1 (0,2 ETP)  
Cadre ou IDE référent : 1 (0,1 ETP)  
Secrétaire : 0 (0 ETP)  
Logisticien : 0 (0 ETP)

Formateurs Temps dédié : 1  
Vacataires : 13  
Autres : 1  
Avec cursus pédagogique : 0

**Nombre d'apprenants : 655**

**Nombre d'heures-apprenants : 8379**

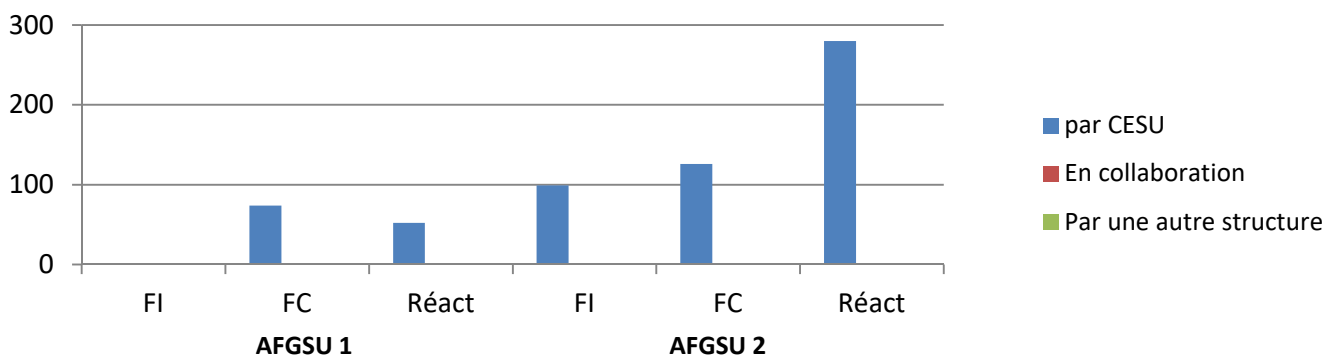


Fig 1. Nombre d'apprenants AFGSU 1 et 2, par type de formation et modalités d'organisation




Fig 2. Nombre d'apprenants AFGSU SSE, par type de formation

# CESU 48



Occitanie  
Mende

	Apprenants	HA
<b>Formations en pédagogie</b>		
Formation des formateurs AFGSU	2	140
Formation continue des formateurs AFGSU	12	84
<b>Formations aux situations d'urgence</b>		
AFGSU 1	74	1036
Réactualisation AFGSU 1	52	364
AFGSU 2	225	4725
Réactualisation AFGSU 2	280	1960
Formation sécurité civile	10	70
<b>TOTAL</b>	<b>655</b>	<b>8379</b>

Tab 1. Nombre d'apprenants et d'heures-apprenants par type de formation

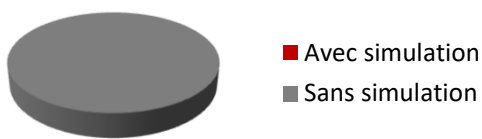


Fig 3. Recours à la simulation  
Formations AFGSU




Fig 4. Recours à la simulation  
Autres formations

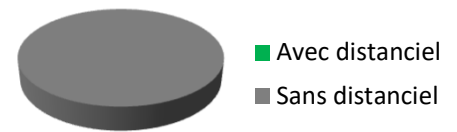


Fig 5. Recours au distanciel

## Ressources humaines

Responsable médical : 1 (0,3 ETP)  
Cadre ou IDE référent : 0 (0 ETP)  
Secrétaire : 1 (0,5 ETP)  
Logisticien : 0 (0 ETP)

Formateurs Temps dédié : 1,5  
Vacataires : 44  
Autres : 39  
Avec cursus pédagogique : 0

**Nombre d'apprenants : 3427**

**Nombre d'heures-apprenants : 51219**

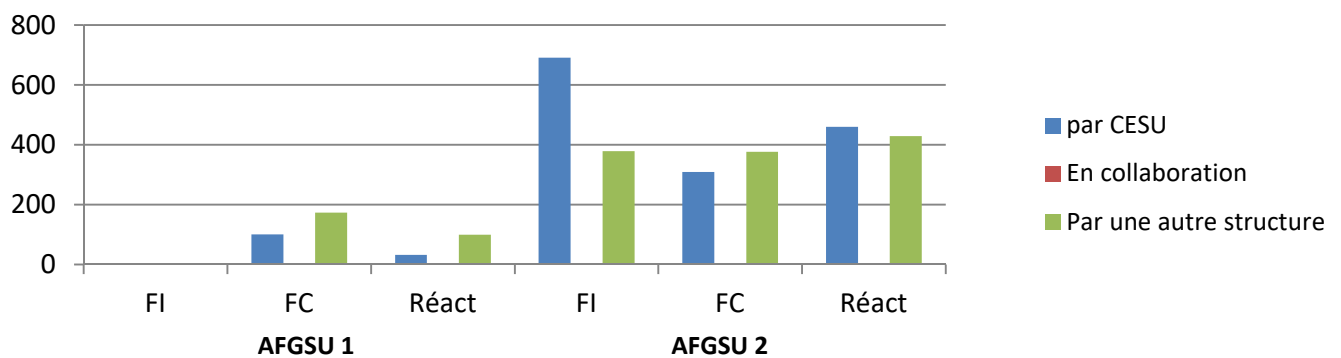


Fig 1. Nombre d'apprenants AFGSU 1 et 2, par type de formation et modalités d'organisation

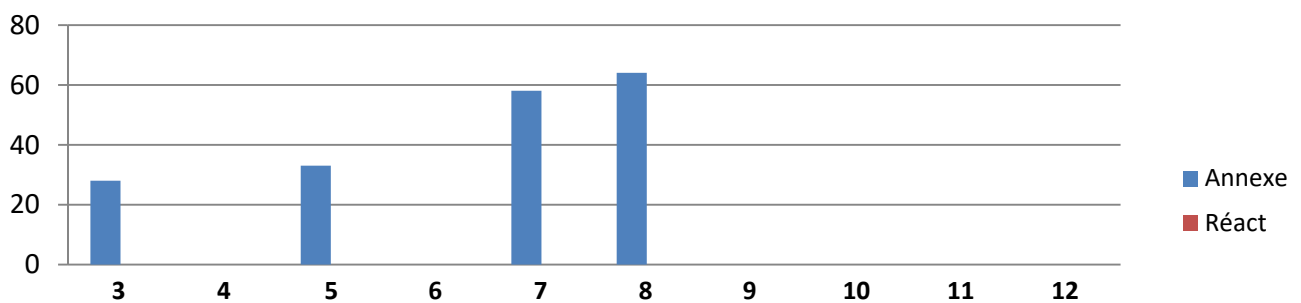


Fig 2. Nombre d'apprenants AFGSU SSE, par type de formation

# CESU 49

Pays de la Loire  
Angers

	Apprenants	HA
<b>Formations en pédagogie</b>		
Formation continue des formateurs AFGSU	32	224
<b>Formations aux situations d'urgence</b>		
AFGSU 1	274	3836
Réactualisation AFGSU 1	132	924
AFGSU 2	1756	36876
Réactualisation AFGSU 2	889	6223
Infirmiers organisateurs de l'accueil	21	441
Prescription bilan d'imagerie	5	70
Actes ambulanciers dans le cadre de l'AMU	29	609
Formation SAUV	52	364
Formation Self Sauvegarde	16	336
Formation Urgences Vitales In Situ	38	133
<b>Formations aux situations d'exception</b>		
AFGSU SSE	183	1183
<b>TOTAL</b>	<b>3427</b>	<b>51219</b>

Tab 1. Nombre d'apprenants et d'heures-apprenants par type de formation



Fig 3. Recours à la simulation  
Formations AFGSU




Fig 4. Recours à la simulation  
Autres formations

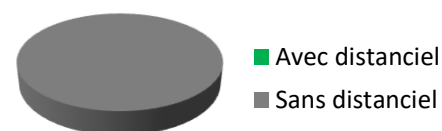


Fig 5. Recours au distanciel

## Ressources humaines

Responsable médical : 1 (0,2 ETP)  
Cadre ou IDE référent : 1 (0,2 ETP)  
Secrétaire : 2 (1 ETP)  
Logisticien : 0 (0 ETP)

Formateurs Temps dédié : 1,5  
Vacataires : 29  
Autres : 36  
Avec cursus pédagogique : 5

**Nombre d'apprenants : 2308**

**Nombre d'heures-apprenants : 30686**

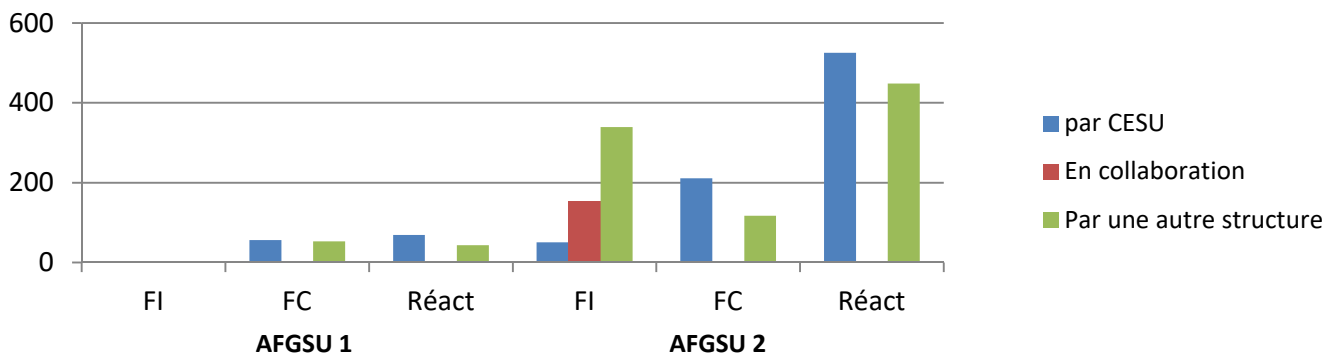


Fig 1. Nombre d'apprenants AFGSU 1 et 2, par type de formation et modalités d'organisation

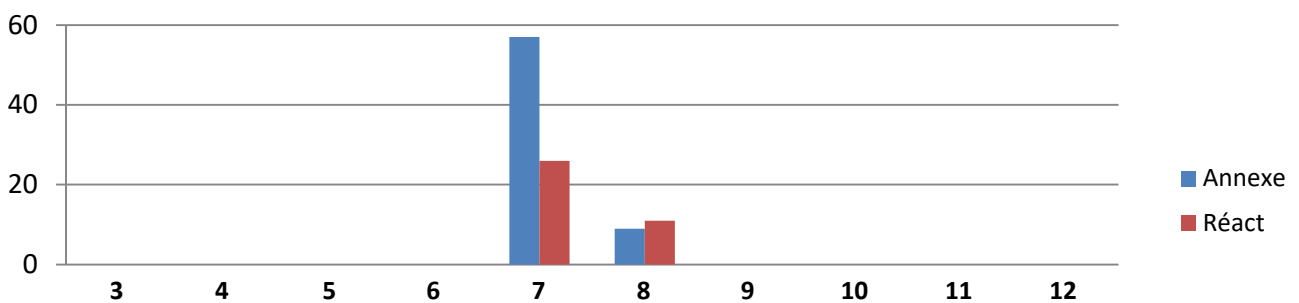


Fig 2. Nombre d'apprenants AFGSU SSE, par type de formation



# CESU 50

Normandie  
Saint Lô



	Apprenants	HA
<b>Formations en pédagogie</b>		
Formation des formateurs AFGSU	24	1680
Formation continue des formateurs AFGSU	18	126
<b>Formations aux situations d'urgence</b>		
AFGSU 1	109	1526
Réactualisation AFGSU 1	112	784
AFGSU 2	872	18312
Réactualisation AFGSU 2	973	6811
Actes ambulanciers dans le cadre de l'AMU	13	273
Formation sécurité civile	4	28
GYPSOTHERAPIE	3	105
formation IDE de dechocage / SMUR	6	210
regulation medicale liberale	17	119
réalisation de l'ECG - ambulancier	8	28
sensibilisation aux gestes d'urgences	46	92
<b>Formations aux situations d'exception</b>		
AFGSU SSE	103	591,5
<b>TOTAL</b>	<b>2308</b>	<b>30685,5</b>

Tab 1. Nombre d'apprenants et d'heures-apprenants par type de formation

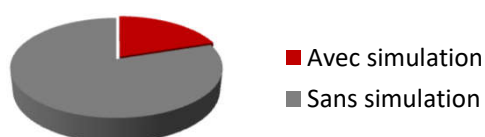


Fig 3. Recours à la simulation  
Formations AFGSU



Fig 4. Recours à la simulation  
Autres formations

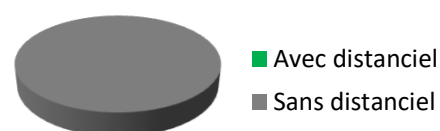


Fig 5. Recours au distanciel



# CESU 51

Grand Est  
Reims

Centre simulation HAS : Non

## Ressources humaines

Responsable médical : 1 (0,5 ETP)  
Cadre ou IDE référent : 2 (0,5 ETP)  
Secrétaire : 1 (1 ETP)  
Logisticien : 0 (0 ETP)

Formateurs Temps dédié : 0,4  
Vacataires : 20  
Autres : 21  
Avec cursus pédagogique : 6

**Nombre d'apprenants : 3031**

**Nombre d'heures-apprenants : 53982**

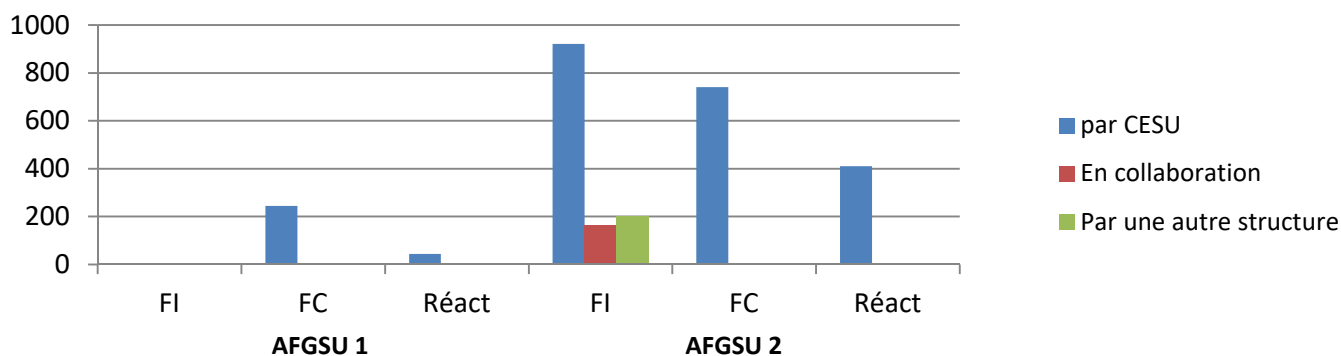


Fig 1. Nombre d'apprenants AFGSU 1 et 2, par type de formation et modalités d'organisation

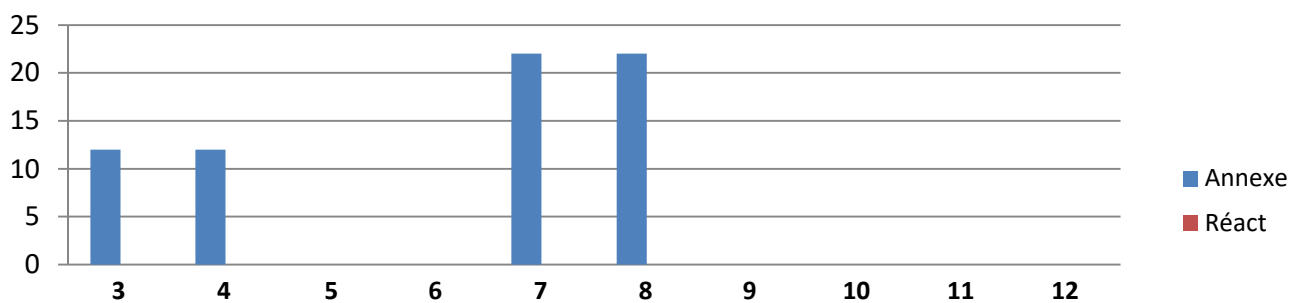


Fig 2. Nombre d'apprenants AFGSU SSE, par type de formation

# CESU 51

Grand Est  
Reims



	Apprenants	HA
<b>Formations en pédagogie</b>		
Formation des formateurs AFGSU	7	490
Formation continue des formateurs AFGSU	14	98
<b>Formations aux situations d'urgence</b>		
AFGSU 1	245	3430
Réactualisation AFGSU 1	44	308
AFGSU 2	2025	42525
Réactualisation AFGSU 2	410	2870
Prescription bilan d'imagerie	6	126
Formation d'adaptation à l'emploi ambulancier SMUR	17	1785
Actes ambulanciers dans le cadre de l'AMU	24	504
Initiation de la population à l'utilisation du DAE	24	48
Apprendre à porter secours	59	118
Formation sécurité civile	17	119
FAE IDE de SMUR	12	420
formation prelevement de cornées	5	35
Formation TIH	22	308
Formation anglais ARM	8	160
FAE IDE DE SAUV	6	210
Formation in situ	18	36
<b>Formations aux situations d'exception</b>		
AFGSU SSE	68	392
<b>TOTAL</b>	<b>3031</b>	<b>53982</b>

Tab 1. Nombre d'apprenants et d'heures-apprenants par type de formation

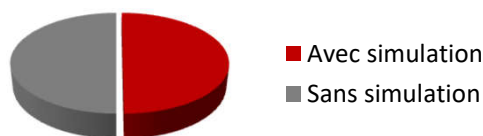


Fig 3. Recours à la simulation  
Formations AFGSU



Fig 4. Recours à la simulation  
Autres formations

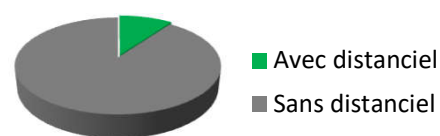


Fig 5. Recours au distanciel



# CESU 52

Grand Est  
Chaumont

Centre simulation HAS : Non

## Ressources humaines

Responsable médical : 1 (0,2 ETP)  
Cadre ou IDE référent : 1 (0,2 ETP)  
Secrétaire : 1 (0,5 ETP)  
Logisticien : 0 (0 ETP)

Formateurs Temps dédié : 2,1  
Vacataires : 0  
Autres : 1  
Avec cursus pédagogique : 0

**Nombre d'apprenants : 634**

**Nombre d'heures-apprenants : 8836**

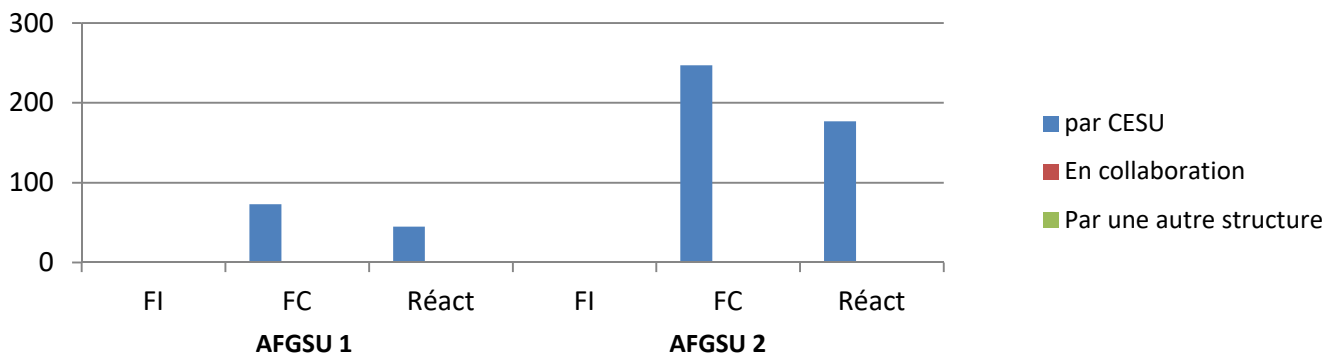


Fig 1. Nombre d'apprenants AFGSU 1 et 2, par type de formation et modalités d'organisation

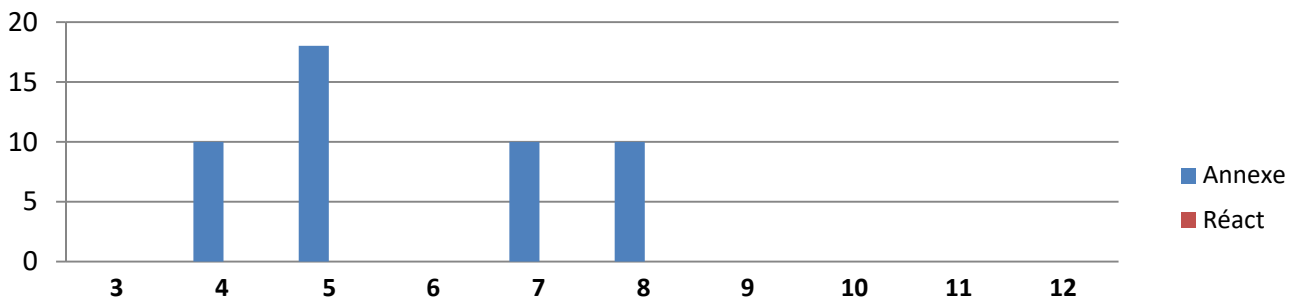


Fig 2. Nombre d'apprenants AFGSU SSE, par type de formation

# CESU 52

Grand Est  
Chaumont



	Apprenants	HA
<b>Formations aux situations d'urgence</b>		
AFGSU 1	73	1022
Réactualisation AFGSU 1	45	315
AFGSU 2	247	5187
Réactualisation AFGSU 2	177	1239
Application SI VIC	8	16
Nouvelle formation ADE + Recyclage niveau 2	36	756
<b>Formations aux situations d'exception</b>		
AFGSU SSE	48	301
<b>TOTAL</b>	<b>634</b>	<b>8836</b>

Tab 1. Nombre d'apprenants et d'heures-apprenants par type de formation

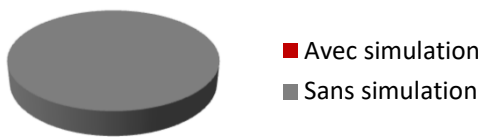


Fig 3. Recours à la simulation  
Formations AFGSU




Fig 4. Recours à la simulation  
Autres formations

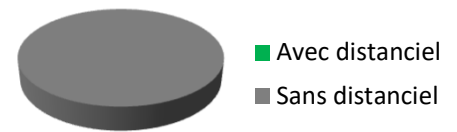


Fig 5. Recours au distanciel



# CESA 53

Pays de la Loire  
Laval

Centre simulation HAS : Non

## Ressources humaines

Responsable médical : 1 (0,4 ETP)  
Cadre ou IDE référent : 1 (0,2 ETP)  
Secrétaire : 1 (1 ETP)  
Logisticien : 0 (0 ETP)

Formateurs Temps dédié : 0,5  
Vacataires : 18  
Autres : 13  
Avec cursus pédagogique : 2

**Nombre d'apprenants : 2290**

**Nombre d'heures-apprenants : 27671**

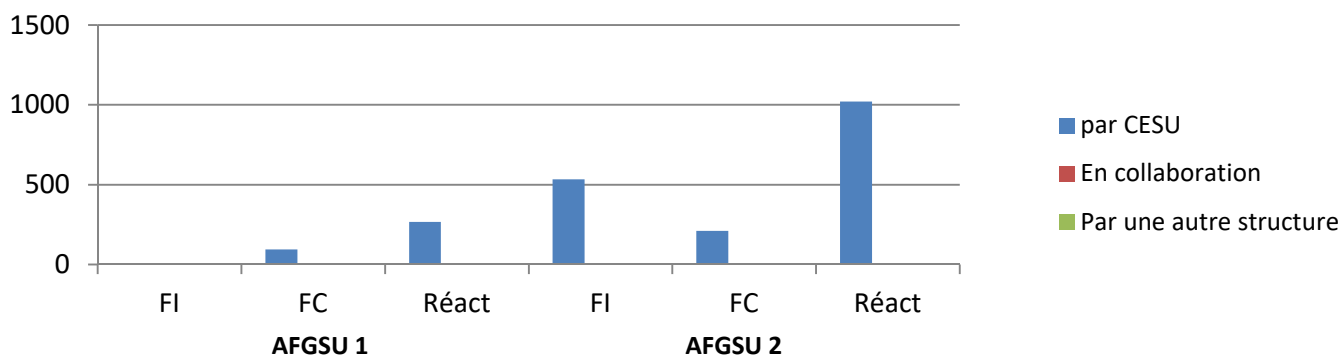


Fig 1. Nombre d'apprenants AFGSU 1 et 2, par type de formation et modalités d'organisation

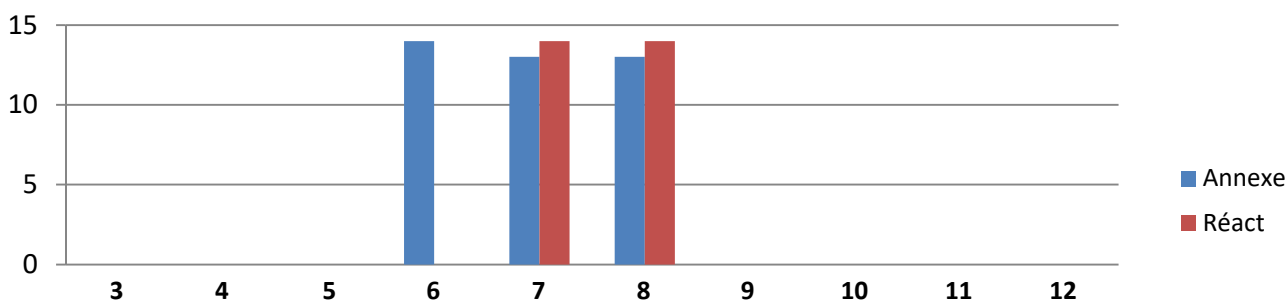


Fig 2. Nombre d'apprenants AFGSU SSE, par type de formation

# CESU 53



Pays de la Loire  
Laval

	Apprenants	HA
<b>Formations en pédagogie</b>		
Formation continue des formateurs AFGSU	21	147
Formation de formateurs AFGSU Séminaire 2 (groupe 1)	17	238
Formation de Formateurs AFGSU Séminaire 3 (groupe 2)	18	378
<b>Formations aux situations d'urgence</b>		
AFGSU 1	95	1330
Réactualisation AFGSU 1	267	1869
AFGSU 2	743	15603
Réactualisation AFGSU 2	1020	7140
Formation à l'intubation et à la pose de cathéter intra-osseux pour les Praticiens A Diplôme	5	35
Formation pour Equipe Paramédicale de Médecine d'Urgence	19	266
Tutorat des ARM niveau 1	10	140
Tutorat des ARM niveau 2	7	49
<b>Formations aux situations d'exception</b>		
AFGSU SSE	68	476
<b>TOTAL</b>	<b>2290</b>	<b>27671</b>

Tab 1. Nombre d'apprenants et d'heures-apprenants par type de formation

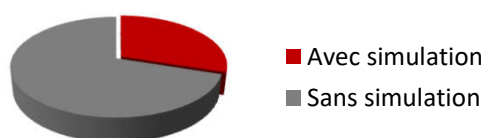


Fig 3. Recours à la simulation  
Formations AFGSU




Fig 4. Recours à la simulation  
Autres formations

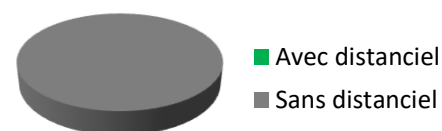


Fig 5. Recours au distanciel

## Ressources humaines

Responsable médical : 1 (0,7 ETP)  
Cadre ou IDE référent : 1 (0,5 ETP)  
Secrétaire : 3 (2,1 ETP)  
Logisticien : 0 (0 ETP)

Formateurs Temps dédié : 2,1  
Vacataires : 31  
Autres : 29  
Avec cursus pédagogique : 22

**Nombre d'apprenants : 6181**

**Nombre d'heures-apprenants : 94353**

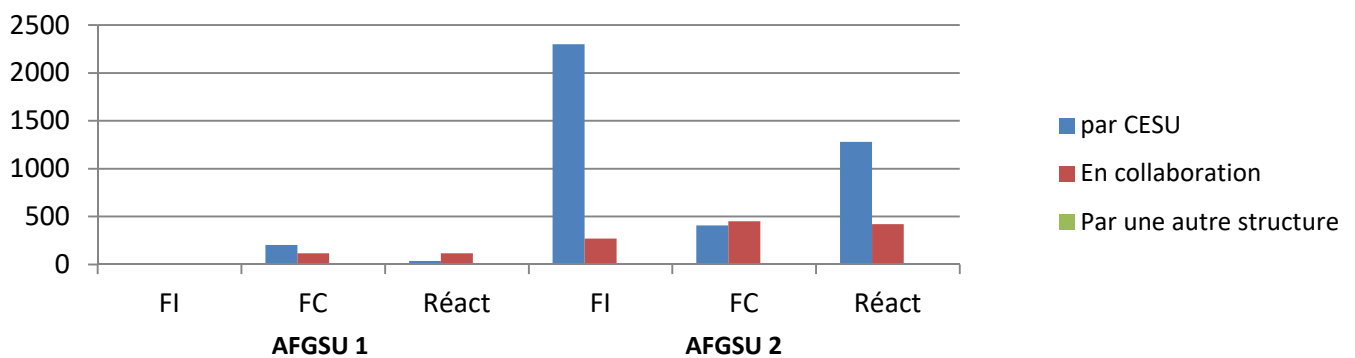


Fig 1. Nombre d'apprenants AFGSU 1 et 2, par type de formation et modalités d'organisation

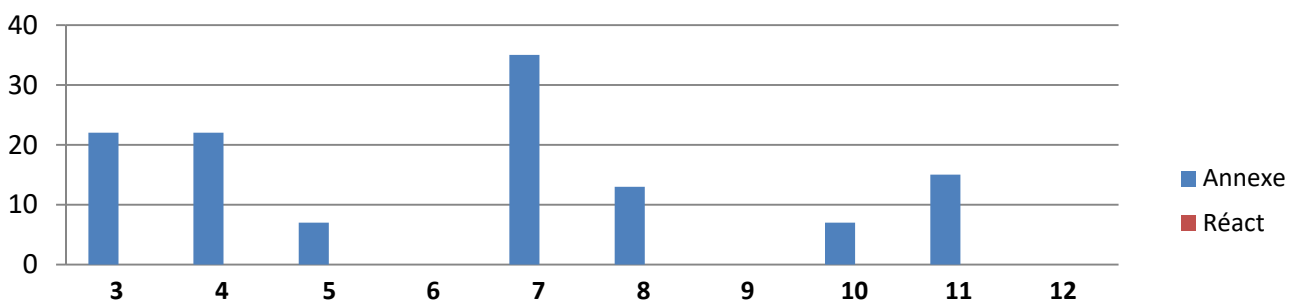


Fig 2. Nombre d'apprenants AFGSU SSE, par type de formation



# CESU 54

Grand Est  
Nancy



	Apprenants	HA
<b>Formations en pédagogie</b>		
Formation des formateurs AFGSU	14	1666
Formation continue des formateurs AFGSU	38	266
Formation des formateurs SSE	11	154
Formation des référents SSE	13	182
Initiation à la pédagogie active	9	126
<b>Formations aux situations d'urgence</b>		
AFGSU 1	335	4690
Réactualisation AFGSU 1	157	1099
AFGSU 2	3433	72093
Réactualisation AFGSU 2	1701	11907
Unité mobiles hospitalières paramédicalisées	24	504
Réanimation du nourrisson en crèche hospitalière	72	504
Sensibilisation des étudiants à l'urgence vitale	213	213
Reactualisation des gestes d'urgence INRS	10	70
Journée de Simulation IDE de réanimation niveau 1	12	84
Journée de simulation team bulding équipe réanimation	18	126
<b>Formations aux situations d'exception</b>		
AFGSU SSE	121	668,5
<b>TOTAL</b>	<b>6181</b>	<b>94352,5</b>

Tab 1. Nombre d'apprenants et d'heures-apprenants par type de formation

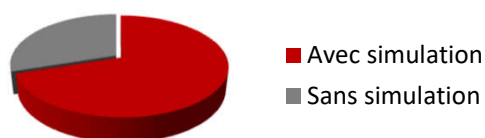


Fig 3. Recours à la simulation  
Formations AFGSU



Fig 4. Recours à la simulation  
Autres formations

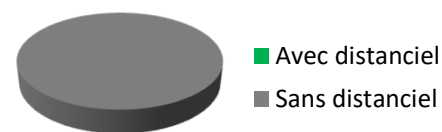


Fig 5. Recours au distanciel

## Ressources humaines

Responsable médical : 1 (0,2 ETP)  
 Cadre ou IDE référent : 1 (0,3 ETP)  
 Secrétaire : 1 (0,75 ETP)  
 Logisticien : 0 (0 ETP)

Formateurs Temps dédié : 1  
 Vacataires : 0  
 Autres : 0  
 Avec cursus pédagogique : 3

**Nombre d'apprenants : 1056**

**Nombre d'heures-apprenants : 12100**

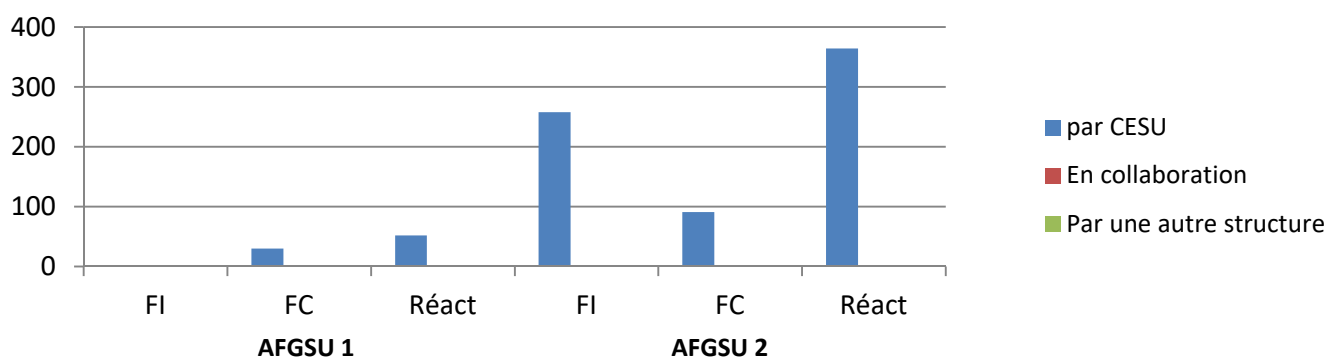


Fig 1. Nombre d'apprenants AFGSU 1 et 2, par type de formation et modalités d'organisation

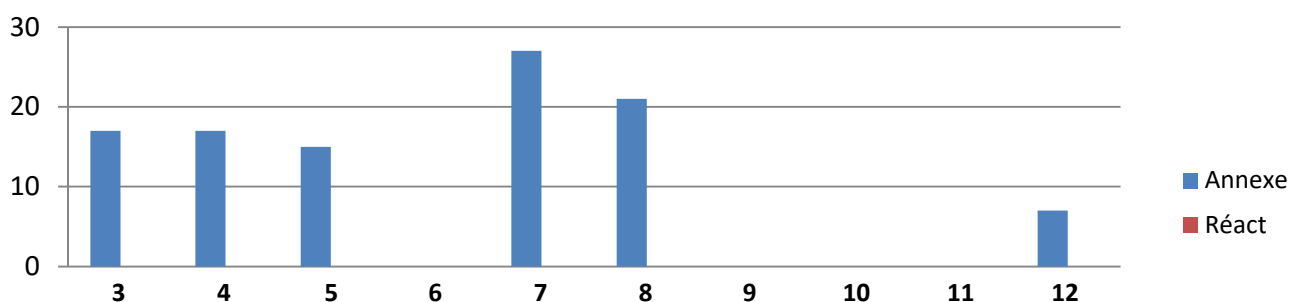


Fig 2. Nombre d'apprenants AFGSU SSE, par type de formation

# CESU 55

Grand Est  
Verdun

	Apprenants	HA
<b>Formations aux situations d'urgence</b>		
AFGSU 1	30	420
Réactualisation AFGSU 1	52	364
AFGSU 2	349	7329
Réactualisation AFGSU 2	364	2548
Gestion des risques en obstétrique	50	350
Accouchement inopiné en extra-hospitalier	19	66,5
Simulation au SAU	72	252
Formation IDE SMUR	3	21
Formation Gestes techniques en pédiatrie et néonatalogie	7	49
Utilisation de la grille de triage French par l'IOA	6	42
<b>Formations aux situations d'exception</b>		
AFGSU SSE	104	658
<b>TOTAL</b>	<b>1056</b>	<b>12099,5</b>

Tab 1. Nombre d'apprenants et d'heures-apprenants par type de formation

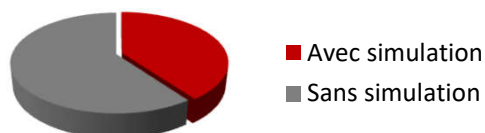


Fig 3. Recours à la simulation  
Formations AFGSU



Fig 4. Recours à la simulation  
Autres formations

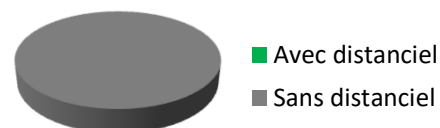


Fig 5. Recours au distanciel

## Ressources humaines

Responsable médical : 1 (0,3 ETP)  
Cadre ou IDE référent : 2 (1,2 ETP)  
Secrétaire : 1 (1 ETP)  
Logisticien : 1 (0,2 ETP)

Formateurs Temps dédié : 0,1  
Vacataires : 71  
Autres : 35  
Avec cursus pédagogique : 7

**Nombre d'apprenants : 5065**

**Nombre d'heures-apprenants : 61228**

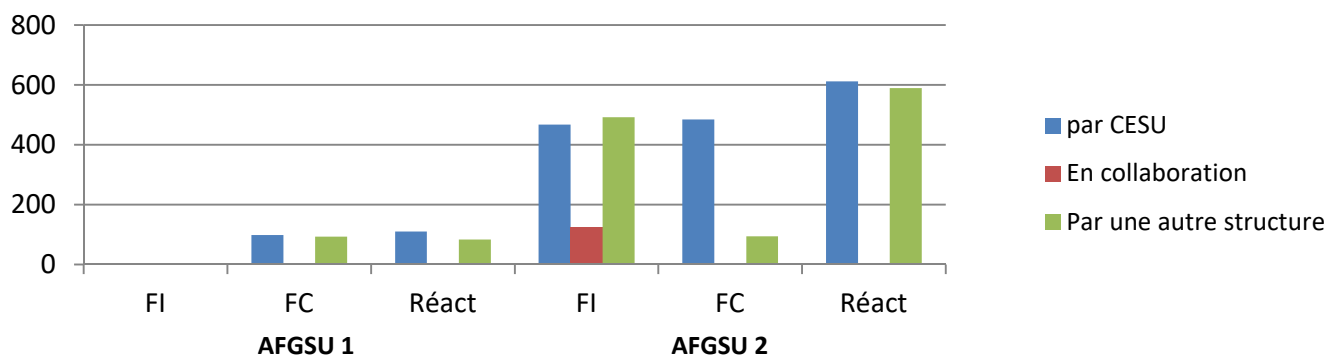


Fig 1. Nombre d'apprenants AFGSU 1 et 2, par type de formation et modalités d'organisation

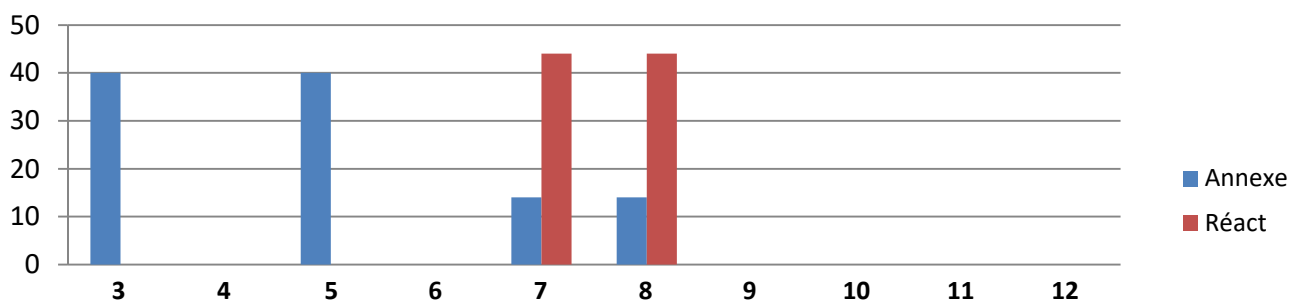


Fig 2. Nombre d'apprenants AFGSU SSE, par type de formation

# CESU 56

## Bretagne Vannes

	Apprenants	HA
<b>Formations en pédagogie</b>		
Formation des formateurs AFGSU	13	1442
Formation continue des formateurs AFGSU	38	266
Formation à la dynamique des groupes	80	320
<b>Formations aux situations d'urgence</b>		
AFGSU 1	192	2688
Réactualisation AFGSU 1	193	1351
AFGSU 2	1662	34902
Réactualisation AFGSU 2	1201	8407
Infirmiers organisateurs de l'accueil	12	336
Actes ambulanciers dans le cadre de l'AMU	84	1764
Médecins correspondants SAMU	13	91
Initiation de la population à l'utilisation du DAE	350	700
Apprendre à porter secours	42	126
Formation sécurité civile	290	2030
Pose VVP sous écho	32	128
Simulation - Prise en charge réanimation nouveau-né	90	630
Simulation - Urgence vitale chez l'enfant	60	420
Simulation - SAUV	20	560
Simulation - Polytraumatisé	20	140
Préparation et pose KT veineux centraux et artériels	6	24
Simulation - Accouchement inopiné	30	210
Gestion des situations d'urgence en EHPAD	40	280
Gestes et situations d'urgence pédiatriques en crèche et multi-accueil	24	168
PSSM - Premiers Secours en Santé Mentale	112	1568
Gestion des situations critiques en réanimation	10	70
Formation IPA Mention Urgence	12	84
Formation des internes de réanimation - DESAR	12	84
Formation des internes Médecine d'urgence SAU - SAMU	45	315
Formation des internes de Médecine Générale à la régulation médicale	12	84
Formation des dentistes à la régulation médicale	10	40
Formation des médecins régulateurs libéraux à la codification	24	96
Situations d'urgence en unité de soins	140	980
<b>Formations aux situations d'exception</b>		
AFGSU SSE	196	924
<b>TOTAL</b>	<b>5065</b>	<b>61228</b>

Tab 1. Nombre d'apprenants et d'heures-apprenants par type de formation

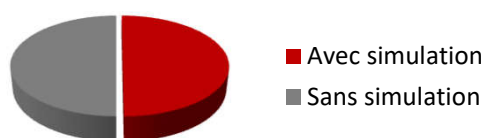


Fig 3. Recours à la simulation  
Formations AFGSU



Fig 4. Recours à la simulation  
Autres formations

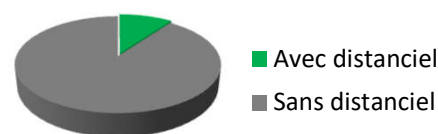


Fig 5. Recours au distanciel

## Ressources humaines

Responsable médical : 1 (0,5 ETP)  
Cadre ou IDE référent : 1 (1 ETP)  
Secrétaire : 1 (0,5 ETP)  
Logisticien : 0 (0 ETP)

Formateurs Temps dédié : 0,1  
Vacataires : 32  
Autres : 0  
Avec cursus pédagogique : 0

**Nombre d'apprenants : 4820**

**Nombre d'heures-apprenants : 76702**

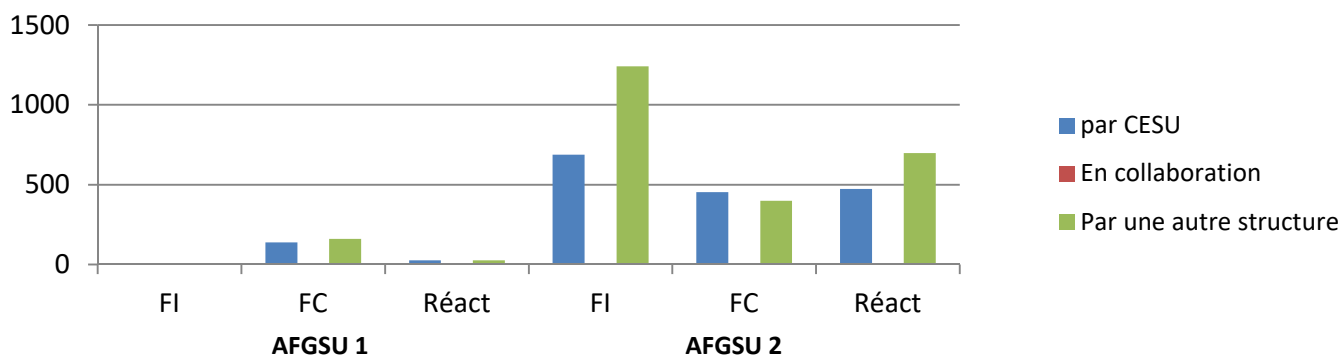


Fig 1. Nombre d'apprenants AFGSU 1 et 2, par type de formation et modalités d'organisation

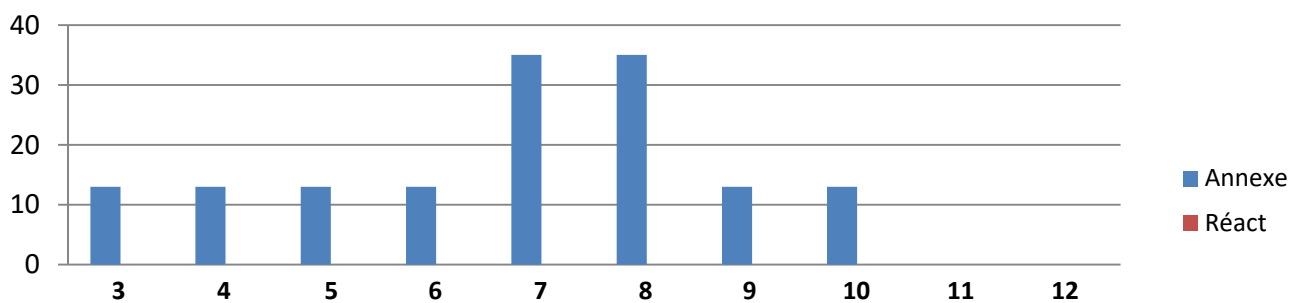


Fig 2. Nombre d'apprenants AFGSU SSE, par type de formation

# CESU 57

Grand Est  
Metz



	Apprenants	HA
<b>Formations en pédagogie</b>		
Formation des formateurs AFGSU	18	2016
Formation continue des formateurs AFGSU	30	210
<b>Formations aux situations d'urgence</b>		
AFGSU 1	298	4172
Réactualisation AFGSU 1	53	371
AFGSU 2	2782	58422
Réactualisation AFGSU 2	1171	8197
Actes ambulanciers dans le cadre de l'AMU	27	567
Habillage/Déshabillage équipe dédiée NRBCE	25	50
Montage de tente NRBCE – Equipe dédiée	17	68
Exercice annuel équipe dédiée NRBCE	27	189
Formation simulation « Prise en charge de l'Accouchement par l'équipe SMUR »	14	56
Formation simulation « Prise en charge du traumatisé grave au déchocage »	45	180
Formation simulation « Brûlés graves »	21	84
Formation « Prise en charge du Patient agressif aux urgences	7	49
Formation RCP IN SITU	29	58
Formation EPMU Equipe SMUR	59	826
Formation simulation « Réanimation Néonatale »	7	28
Formation « T2IH »	11	44
Formation Damage Control	31	124
<b>Formations aux situations d'exception</b>		
AFGSU SSE	148	990,5
<b>TOTAL</b>	<b>4820</b>	<b>76701,5</b>

Tab 1. Nombre d'apprenants et d'heures-apprenants par type de formation

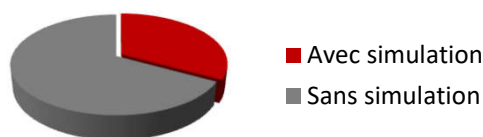


Fig 3. Recours à la simulation  
Formations AFGSU



Fig 4. Recours à la simulation  
Autres formations



Fig 5. Recours au distanciel



# CESU 58

Bourgogne Franche Comté  
Nevers

Aucune activité transmise



# CESU 58

Bourgogne Franche Comté  
Nevers



Aucune activité transmise

## Ressources humaines

Responsable médical : 1 (0,25 ETP)  
Cadre ou IDE référent : 1 (1 ETP)  
Secrétaire : 2 (1,5 ETP)  
Logisticien : 0 (0 ETP)

Formateurs Temps dédié : 1,5  
Vacataires : 69  
Autres : 86  
Avec cursus pédagogique : 1

**Nombre d'apprenants : 13591**

**Nombre d'heures-apprenants : 215119**

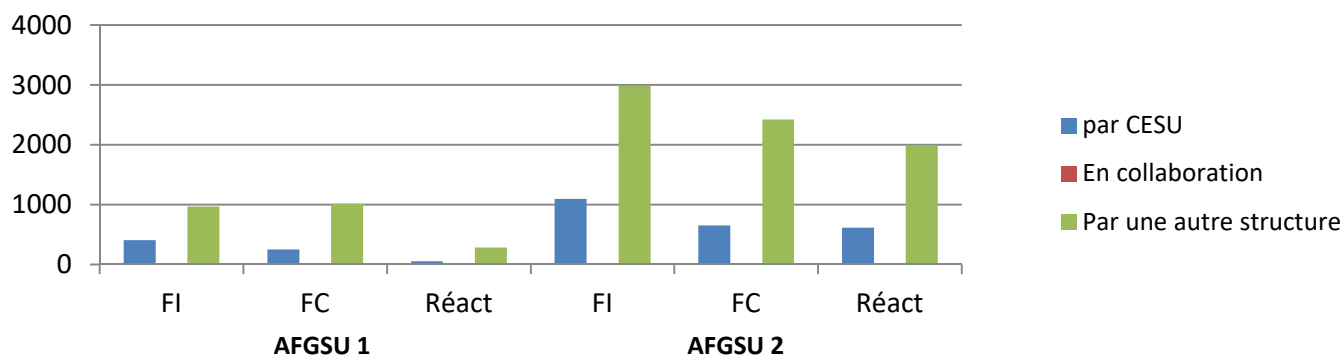


Fig 1. Nombre d'apprenants AFGSU 1 et 2, par type de formation et modalités d'organisation

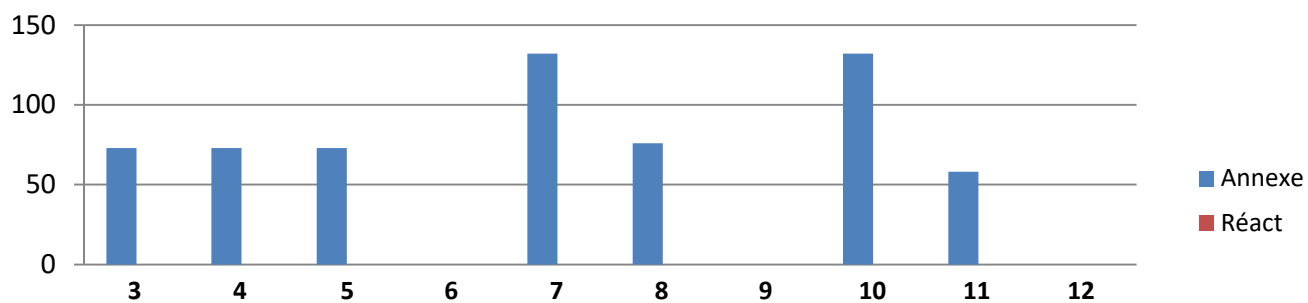


Fig 2. Nombre d'apprenants AFGSU SSE, par type de formation

# CESU 59



Hauts de France  
Lille

	Apprenants	HA
<b>Formations en pédagogie</b>		
Formation des formateurs AFGSU	12	924
<b>Formations aux situations d'urgence</b>		
AFGSU 1	2646	37044
Réactualisation AFGSU 1	338	2366
AFGSU 2	7158	150318
Réactualisation AFGSU 2	2601	18207
Formation d'adaptation à l'emploi ambulancier SMUR	11	1925
Actes ambulanciers dans le cadre de l'AMU	37	777
Initiation de la population à l'utilisation du DAE	147	44,1
IDE SMUR TIIH	12	84
IDE SMUR PRECURSEUR	12	84
<b>Formations aux situations d'exception</b>		
AFGSU SSE	617	3346
<b>TOTAL</b>	<b>13591</b>	<b>215119,1</b>

Tab 1. Nombre d'apprenants et d'heures-apprenants par type de formation

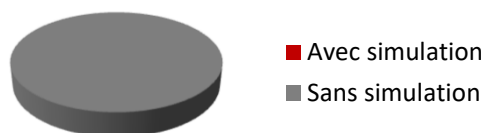


Fig 3. Recours à la simulation  
Formations AFGSU

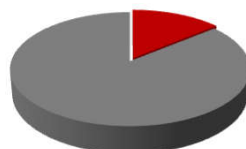


Fig 4. Recours à la simulation  
Autres formations



Fig 5. Recours au distanciel

## Ressources humaines

Responsable médical : 1 (0,4 ETP)  
Cadre ou IDE référent : 2 (1,1 ETP)  
Secrétaire : 1 (0,5 ETP)  
Logisticien : 0 (0 ETP)

Formateurs Temps dédié : 2  
Vacataires : 0  
Autres : 52  
Avec cursus pédagogique : 4

**Nombre d'apprenants : 3692**

**Nombre d'heures-apprenants : 61374**

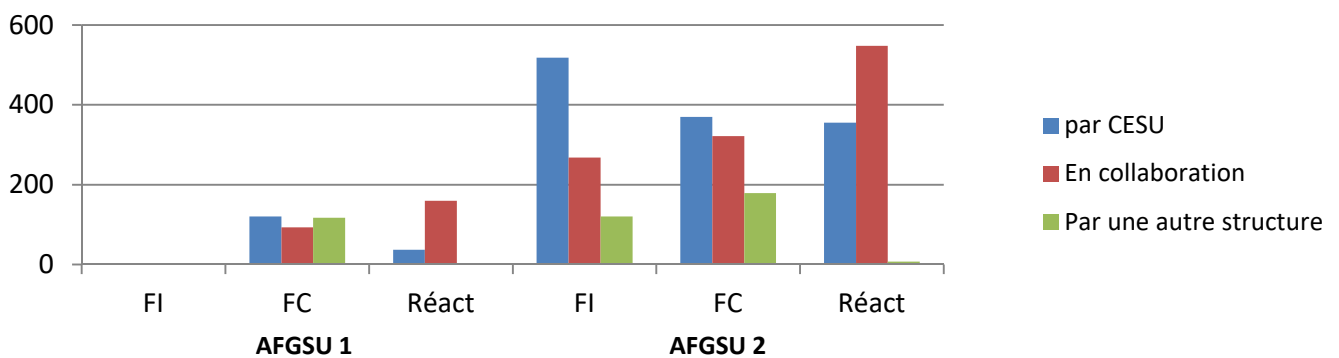


Fig 1. Nombre d'apprenants AFGSU 1 et 2, par type de formation et modalités d'organisation




Fig 2. Nombre d'apprenants AFGSU SSE, par type de formation

# CESU 60

Hauts de France  
Beauvais



	Apprenants	HA
<b>Formations aux situations d'urgence</b>		
AFGSU 1	330	4620
Réactualisation AFGSU 1	197	1379
AFGSU 2	1777	37317
Réactualisation AFGSU 2	910	6370
Formation d'adaptation à l'emploi ambulancier SMUR	11	231
Unité mobiles hospitalières paramédicalisées	54	756
PLANS DE SECOURS	41	287
ARRET CARDIAQUE	30	105
COURS EVALUATION ELEVES DEA AFTRAL	15	1470
COURS EVALUATION ELEVES DEA AFTRAL	5	525
COURS EVALUATION ELEVES AA AFTRAL	48	6048
TUTORAT	10	420
REACTUALISATION FORMATEURS GSU	9	63
OVALIES: ARRET CARDIAQUE	100	1400
cours SSE pour les agents de la CUMP "chaîne de secours"	100	300
rappel chaîne de secours personnel du SMUR (prépa exercice)	15	22,5
atelier intubation difficile (JAMUP)	40	60
<b>TOTAL</b>	<b>3692</b>	<b>61373,5</b>

Tab 1. Nombre d'apprenants et d'heures-apprenants par type de formation

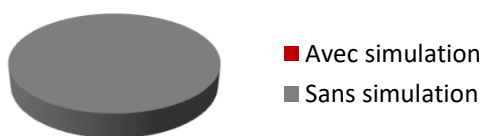


Fig 3. Recours à la simulation  
Formations AFGSU




Fig 4. Recours à la simulation  
Autres formations



Fig 5. Recours au distanciel

### Ressources humaines

Responsable médical : 1 (0,1 ETP)  
 Cadre ou IDE référent : 2 (0,4 ETP)  
 Secrétaire : 1 (0,5 ETP)  
 Logisticien : 1 (0,4 ETP)

Formateurs Temps dédié : 1,2  
 Vacataires : 26  
 Autres : 30  
 Avec cursus pédagogique : 3

**Nombre d'apprenants : 2564**

**Nombre d'heures-apprenants : 36985**

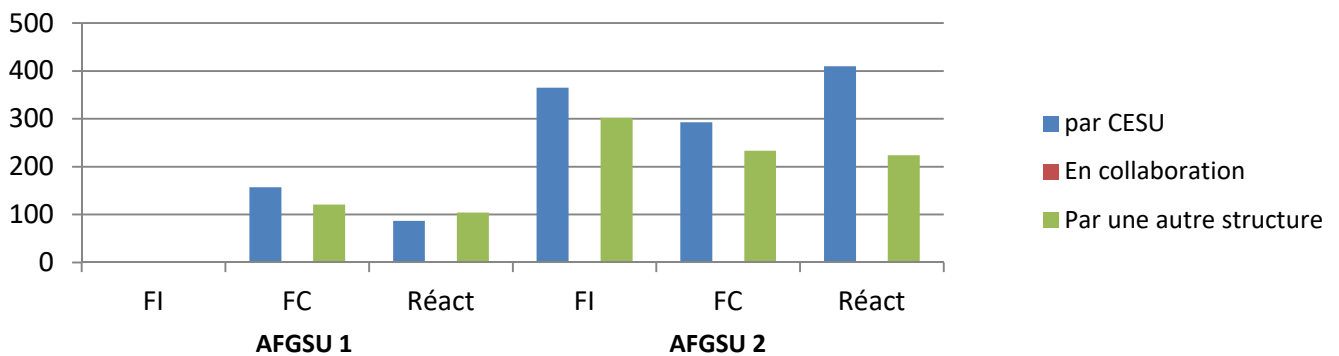


Fig 1. Nombre d'apprenants AFGSU 1 et 2, par type de formation et modalités d'organisation

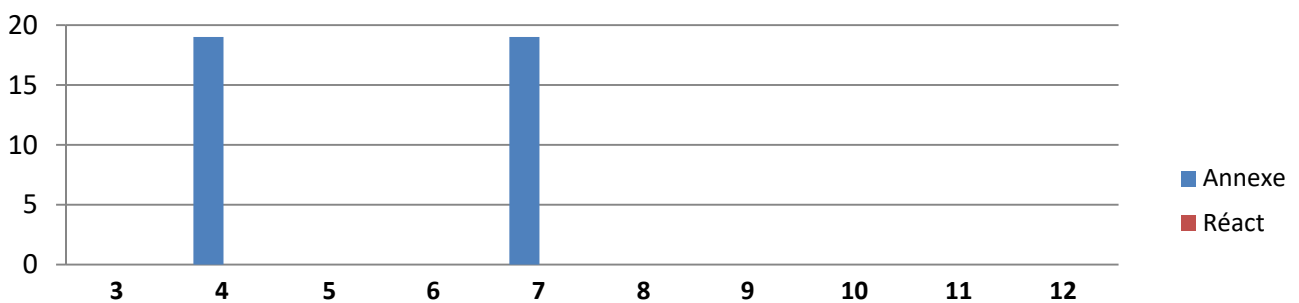


Fig 2. Nombre d'apprenants AFGSU SSE, par type de formation

# CESU 61



Normandie  
Alençon

	Apprenants	HA
<b>Formations aux situations d'urgence</b>		
AFGSU 1	278	3892
Réactualisation AFGSU 1	191	1337
AFGSU 2	1193	25053
Réactualisation AFGSU 2	634	4438
Unité mobiles hospitalières paramédicalisées	22	308
Prise en charge des Détresses Vitales en EMS	18	126
Prise en charge des Détresses Vitales en pédiatrie	21	147
Prise en charge des Détresses Vitales en MCO	22	154
Cardiologie	9	63
Réanimation en néonatalogie	43	602
Détresse vitale: Soins critiques	35	245
Prise en charge des détresses vitales en cardiologie	11	77
Prise en charge des détresses vitales en réanimation	49	343
<b>Formations aux situations d'exception</b>		
AFGSU SSE	38	199,5
<b>TOTAL</b>	<b>2564</b>	<b>36984,5</b>

Tab 1. Nombre d'apprenants et d'heures-apprenants par type de formation

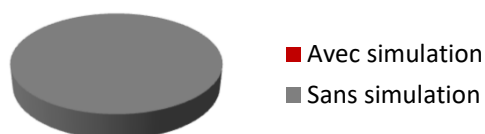


Fig 3. Recours à la simulation  
Formations AFGSU



Fig 4. Recours à la simulation  
Autres formations

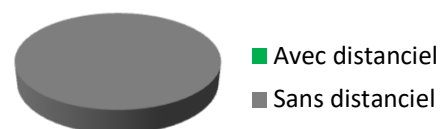
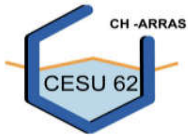


Fig 5. Recours au distanciel



# CESHU 62

Hauts de France  
Arras

Centre simulation HAS : Non

## Ressources humaines

Responsable médical : 1 (0,25 ETP)  
Cadre ou IDE référent : 1 (0,5 ETP)  
Secrétaire : 1 (1 ETP)  
Logisticien : 0 (0 ETP)

Formateurs Temps dédié : 1,3  
Vacataires : 29  
Autres : 62  
Avec cursus pédagogique : 24

**Nombre d'apprenants : 6457**

**Nombre d'heures-apprenants : 105691**

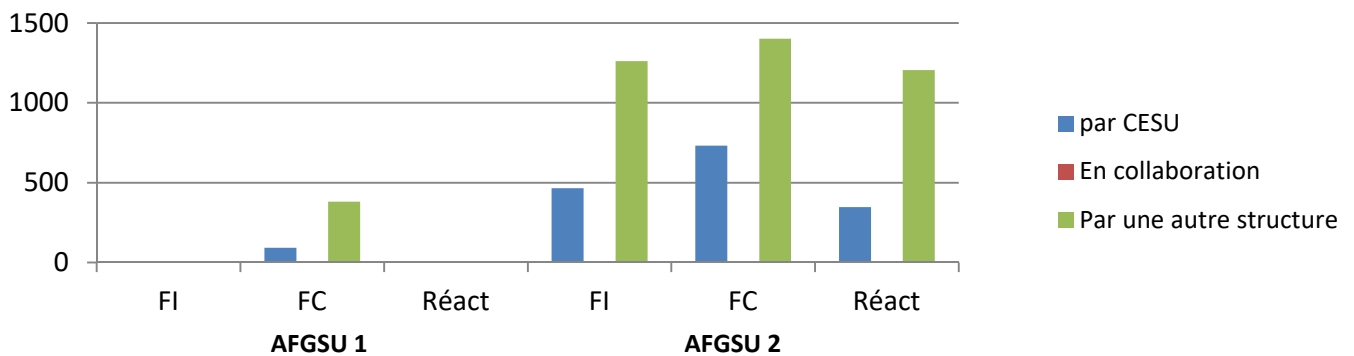


Fig 1. Nombre d'apprenants AFGSU 1 et 2, par type de formation et modalités d'organisation

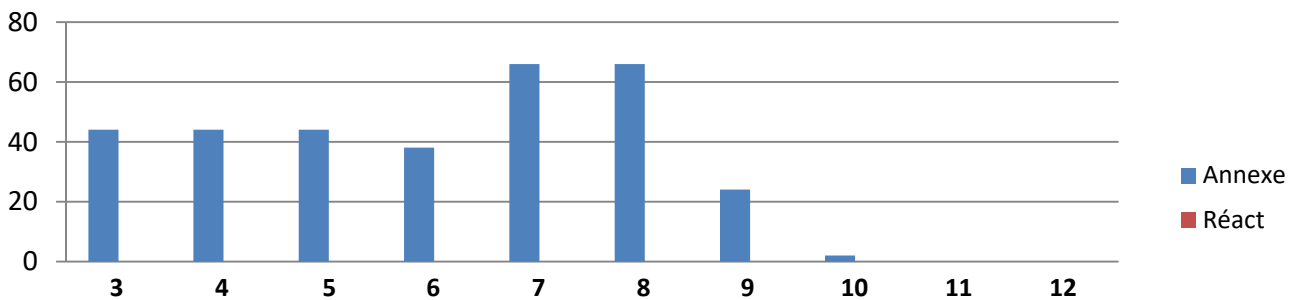


Fig 2. Nombre d'apprenants AFGSU SSE, par type de formation



# CESU 62

Hauts de France  
Arras



	Apprenants	HA
<b>Formations en pédagogie</b>		
Formation des formateurs AFGSU	20	2860
Formation continue des formateurs AFGSU	25	175
<b>Formations aux situations d'urgence</b>		
AFGSU 1	473	6622
Réactualisation AFGSU 1	9	63
AFGSU 2	3861	81081
Réactualisation AFGSU 2	1553	10871
Actes ambulanciers dans le cadre de l'AMU	12	252
Unité mobiles hospitalières paramédicalisées	16	448
Formation des Médecins Hospitalier à l'urgence interne	129	903
Prise en charge immédiate du Psychotraumatisé	15	105
Formation In situ à la détresse vitale	16	64
<b>Formations aux situations d'exception</b>		
AFGSU SSE	328	2247
<b>TOTAL</b>	<b>6457</b>	<b>105691</b>

Tab 1. Nombre d'apprenants et d'heures-apprenants par type de formation

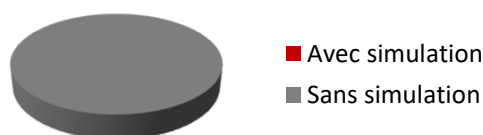


Fig 3. Recours à la simulation  
Formations AFGSU




Fig 4. Recours à la simulation  
Autres formations

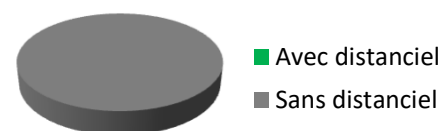


Fig 5. Recours au distanciel



# CESU 63

Auvergne Rhone-Alpes  
Clermont

Centre simulation HAS : Non

## Ressources humaines

Responsable médical : 1 (0,5 ETP)  
Cadre ou IDE référent : 0 (0 ETP)  
Secrétaire : 1 (0,5 ETP)  
Logisticien : 0 (0 ETP)

Formateurs Temps dédié : 0,5  
Vacataires : 54  
Autres : 11  
Avec cursus pédagogique : 0

**Nombre d'apprenants : 3161**

**Nombre d'heures-apprenants : 43882**

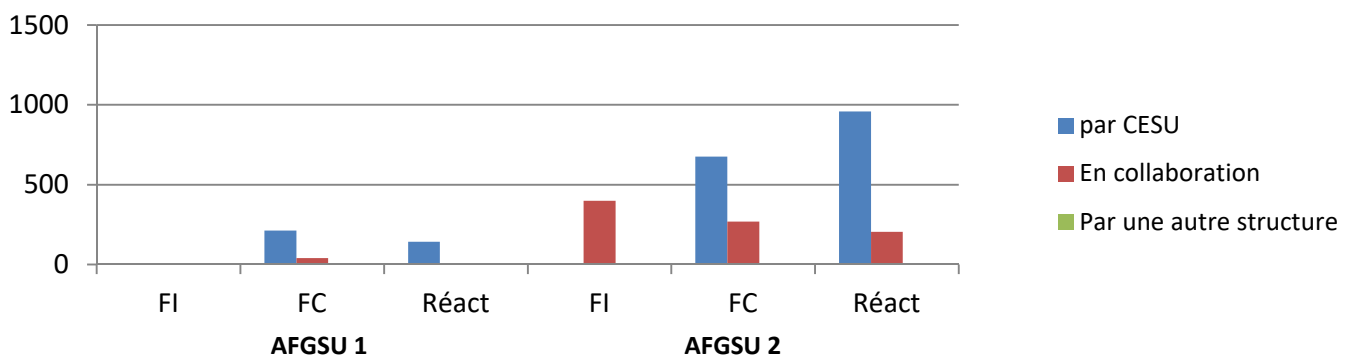


Fig 1. Nombre d'apprenants AFGSU 1 et 2, par type de formation et modalités d'organisation

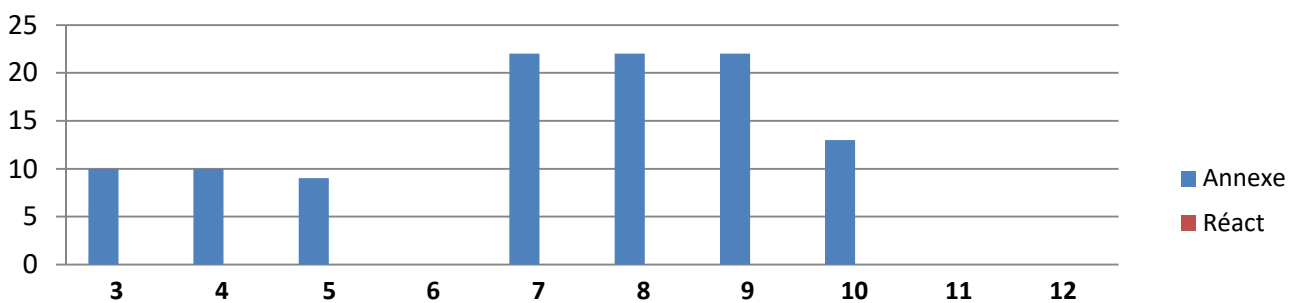


Fig 2. Nombre d'apprenants AFGSU SSE, par type de formation

# CESU 63

Auvergne Rhone-Alpes  
Clermont



	Apprenants	HA
<b>Formations en pédagogie</b>		
Formation continue des formateurs AFGSU	19	133
<b>Formations aux situations d'urgence</b>		
AFGSU 1	254	3556
Réactualisation AFGSU 1	149	1043
AFGSU 2	1344	28224
Réactualisation AFGSU 2	1164	8148
Infirmiers organisateurs de l'accueil	22	616
Formation d'adaptation à l'emploi ambulancier SMUR	9	945
Médecins correspondants SAMU	10	140
PHTLS	18	288
Urgence Vitales Intra-Hospitaliere	60	120
Echographie	4	28
<b>Formations aux situations d'exception</b>		
AFGSU SSE	108	640,5
<b>TOTAL</b>	<b>3161</b>	<b>43882</b>

Tab 1. Nombre d'apprenants et d'heures-apprenants par type de formation



Fig 3. Recours à la simulation  
Formations AFGSU




Fig 4. Recours à la simulation  
Autres formations

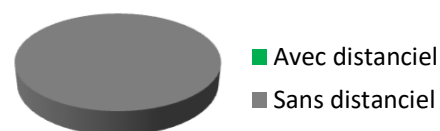


Fig 5. Recours au distanciel

## Ressources humaines

Responsable médical : 2 (0,5 ETP)  
Cadre ou IDE référent : 1 (0,4 ETP)  
Secrétaire : 3 (1,5 ETP)  
Logisticien : 0 (0 ETP)

Formateurs Temps dédié : 1,2  
Vacataires : 0  
Autres : 0  
Avec cursus pédagogique : 4

**Nombre d'apprenants : 1644**

**Nombre d'heures-apprenants : 23520**

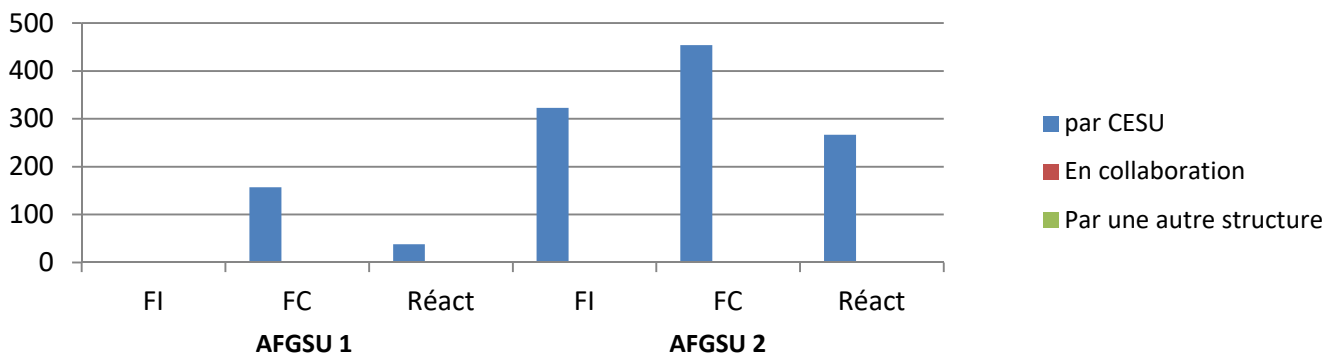


Fig 1. Nombre d'apprenants AFGSU 1 et 2, par type de formation et modalités d'organisation

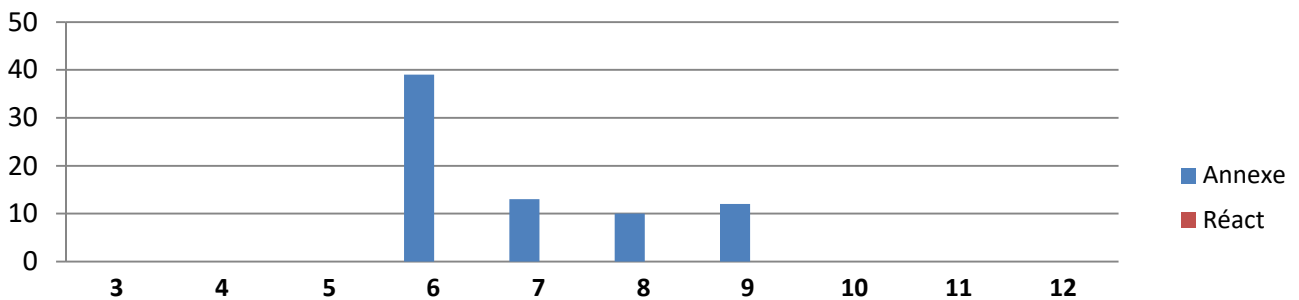


Fig 2. Nombre d'apprenants AFGSU SSE, par type de formation

# CESU 64A

Nouvelle-Aquitaine  
Bayonne



	Apprenants	HA
<b>Formations en pédagogie</b>		
Formation continue des formateurs AFGSU	16	112
<b>Formations aux situations d'urgence</b>		
AFGSU 1	157	2198
Réactualisation AFGSU 1	38	266
AFGSU 2	777	16317
Réactualisation AFGSU 2	267	1869
Infirmiers organisateurs de l'accueil	7	147
Médecins correspondants SAMU	6	42
ACLS	15	150
AMBULANCIERS - GARDE AMBULANCIERE	47	329
EPILS	11	99
EQUIPE DU GHT FACE A UN ARRETE CARDIAQUE	9	63
FORMATION MEDICALE CONTINUE	65	130
GESTES D'URGENCE ET TECHNIQUES DE REANIMATION NEO-NATALE	10	140
GESTION SPECIALISEE DE L'ACR A LA SAUV	9	63
GESTION SPECIALISEE DU PATIENT TRAUMATISE GRAVE A LA SAUV	17	238
RANP	11	198
REANIMATION EN SALLE DE NAISSANCE - REACTUALISATION	20	60
REACTIVATION CONNAISSANCES ETUDIANTS IFSI	88	308
<b>Formations aux situations d'exception</b>		
AFGSU SSE	74	791
<b>TOTAL</b>	<b>1644</b>	<b>23520</b>

Tab 1. Nombre d'apprenants et d'heures-apprenants par type de formation

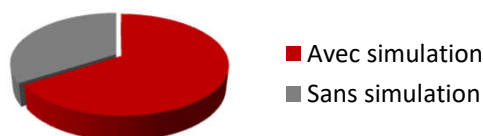


Fig 3. Recours à la simulation  
Formations AFGSU

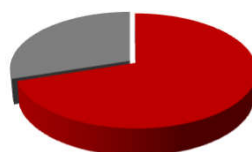


Fig 4. Recours à la simulation  
Autres formations

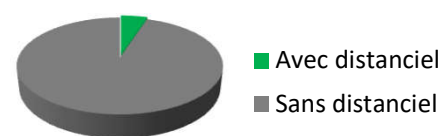


Fig 5. Recours au distanciel

## Ressources humaines

Responsable médical : 1 (0,25 ETP)

Cadre ou IDE référent : 1 (0,5 ETP)

Secrétaire : 1 (0,8 ETP)

Logisticien : 0 (0 ETP)

Formateurs

Temps dédié : 0,7

Vacataires : 21

Autres : 0

Avec cursus pédagogique : 5

**Nombre d'apprenants : 2130**

**Nombre d'heures-apprenants : 24008**

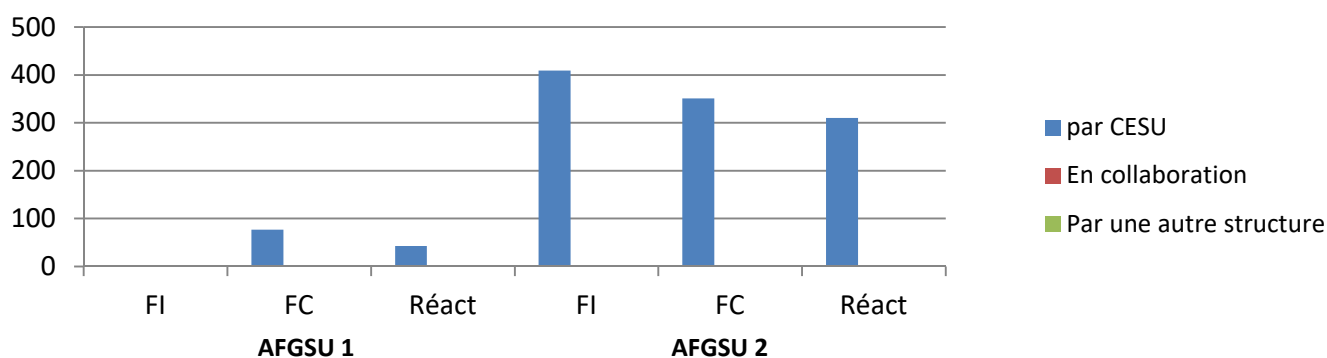


Fig 1. Nombre d'apprenants AFGSU 1 et 2, par type de formation et modalités d'organisation

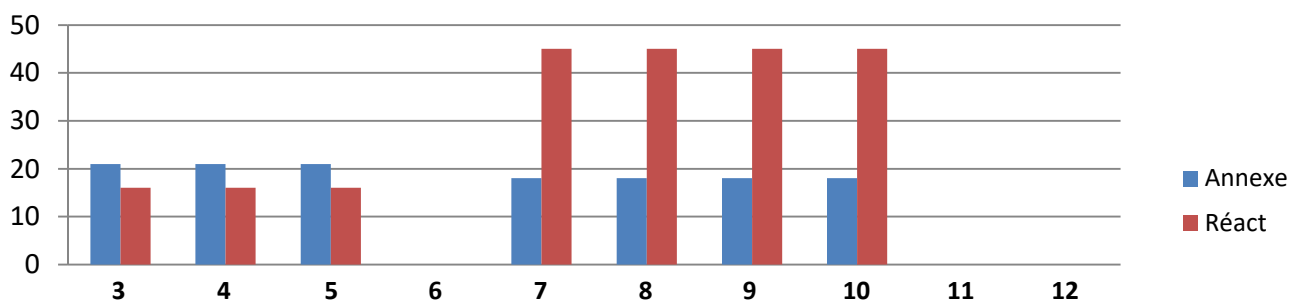


Fig 2. Nombre d'apprenants AFGSU SSE, par type de formation

# CESU 64B



Nouvelle-Aquitaine  
Pau

	Apprenants	HA
<b>Formations en pédagogie</b>		
Formation continue des formateurs AFGSU	23	161
<b>Formations aux situations d'urgence</b>		
AFGSU 1	77	1078
Réactualisation AFGSU 1	43	301
AFGSU 2	760	15960
Réactualisation AFGSU 2	310	2170
Infirmiers organisateurs de l'accueil	13	364
Prise en soin d'un choc anaphylactique	5	15
Réalisation d'un ECG et repérage des anomalies	17	51
Garde Ambulancière Préfectorale	102	714
Réanimation en Urgence du Nouveau-Né	24	168
IDE en Salle d'Accueil des Urgences Vitales	13	364
Situation d'Urgence en Milieu Professionnel	240	720
Urgence Somatique en service de Santé Mentale	27	189
Utilisation du chariot d'urgence	86	129
Astreinte infirmière nocturne en EHPAD	5	35
Utilisation du MEOPA	12	36
Brancardage des patients sous oxygène	10	20
<b>Formations aux situations d'exception</b>		
AFGSU SSE	363	1533
<b>TOTAL</b>	<b>2130</b>	<b>24008</b>

Tab 1. Nombre d'apprenants et d'heures-apprenants par type de formation

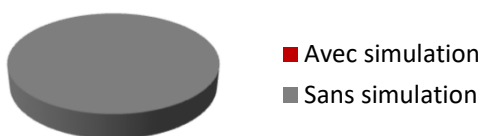


Fig 3. Recours à la simulation  
Formations AFGSU




Fig 4. Recours à la simulation  
Autres formations

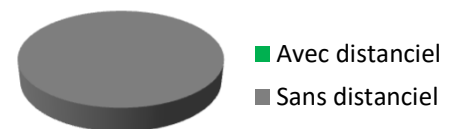


Fig 5. Recours au distanciel

# CESU 65



Aucune activité transmise



# CESU 65



Aucune activité transmise



# CESU 66

Occitanie  
Perpignan

Centre simulation HAS : Non

## Ressources humaines

Responsable médical : 1 (0,2 ETP)  
Cadre ou IDE référent : 2 (0,7 ETP)  
Secrétaire : 1 (1 ETP)  
Logisticien : 0 (0 ETP)

Formateurs Temps dédié : 0,8  
Vacataires : 31  
Autres : 0  
Avec cursus pédagogique : 0

**Nombre d'apprenants : 2354**

**Nombre d'heures-apprenants : 32438**

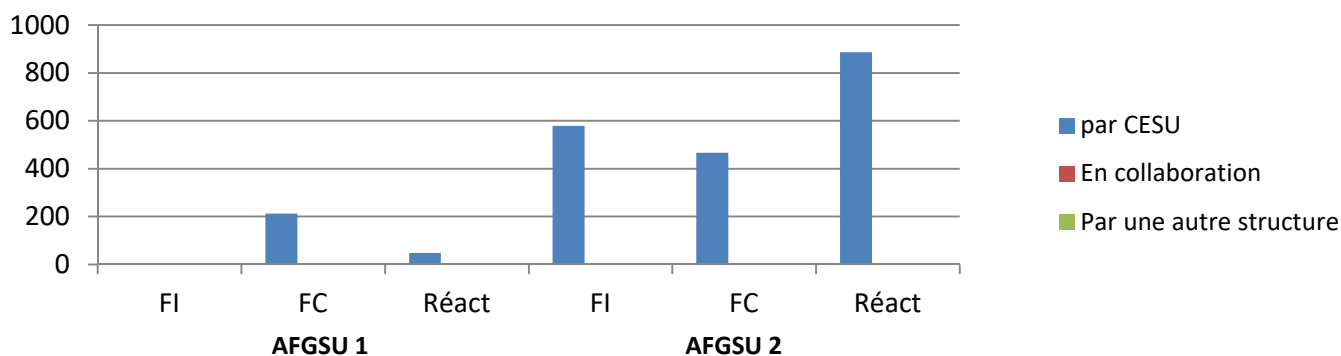


Fig 1. Nombre d'apprenants AFGSU 1 et 2, par type de formation et modalités d'organisation

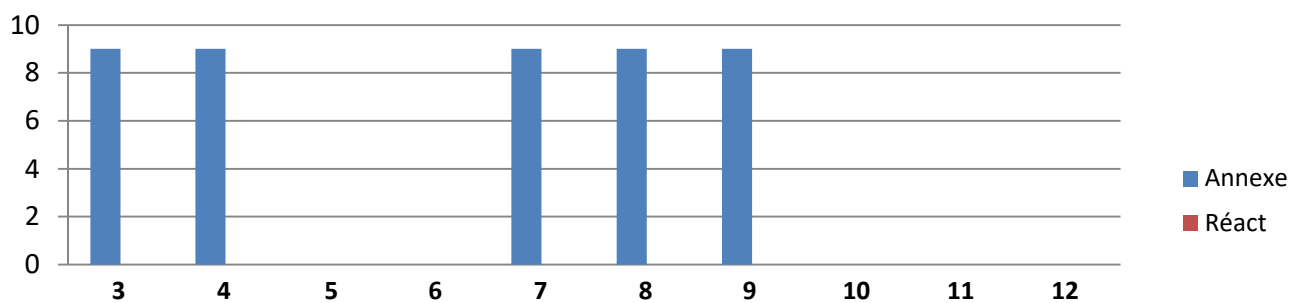


Fig 2. Nombre d'apprenants AFGSU SSE, par type de formation

# CESU 66

Occitanie  
Perpignan



	Apprenants	HA
<b>Formations aux situations d'urgence</b>		
AFGSU 1	213	2982
Réactualisation AFGSU 1	48	336
AFGSU 2	1045	21945
Réactualisation AFGSU 2	887	6209
Infirmiers organisateurs de l'accueil	8	168
Unité mobiles hospitalières paramédicalisées	48	336
PRISE EN CHARGE ACR ET URGENCES VITALES EN INTRA HOSPITALIER	60	210
<b>Formations aux situations d'exception</b>		
AFGSU SSE	45	252
<b>TOTAL</b>	<b>2354</b>	<b>32438</b>

Tab 1. Nombre d'apprenants et d'heures-apprenants par type de formation

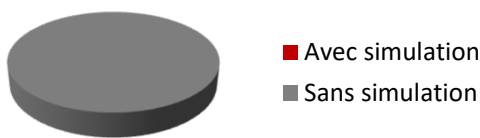


Fig 3. Recours à la simulation  
Formations AFGSU



Fig 4. Recours à la simulation  
Autres formations

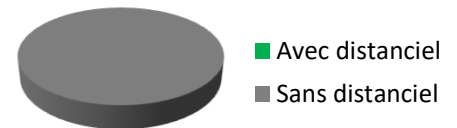


Fig 5. Recours au distanciel

### Ressources humaines

Responsable médical : 1 (0,5 ETP)  
 Cadre ou IDE référent : 1 (0,5 ETP)  
 Secrétaire : 1 (1 ETP)  
 Logisticien : 0 (0 ETP)

Formateurs Temps dédié : 0,9  
 Vacataires : 30  
 Autres : 30  
 Avec cursus pédagogique : 10

**Nombre d'apprenants : 5200**

**Nombre d'heures-apprenants : 82628**

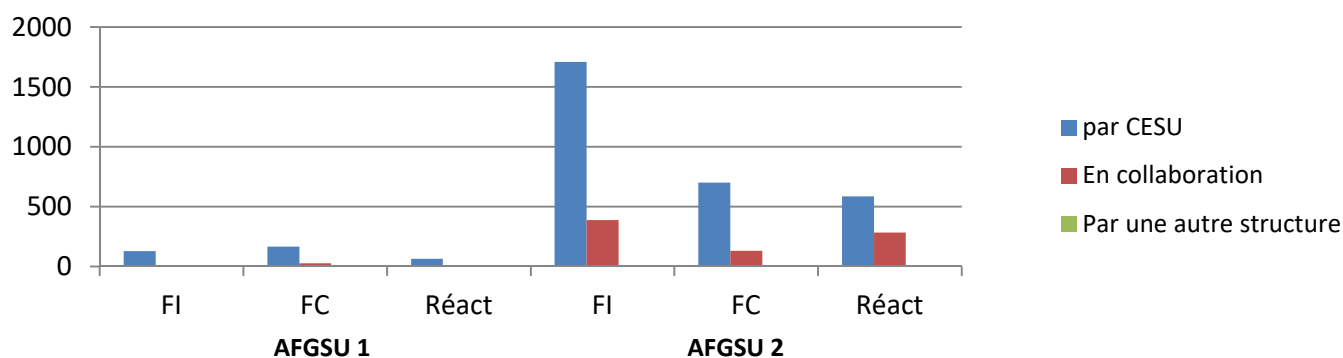


Fig 1. Nombre d'apprenants AFGSU 1 et 2, par type de formation et modalités d'organisation

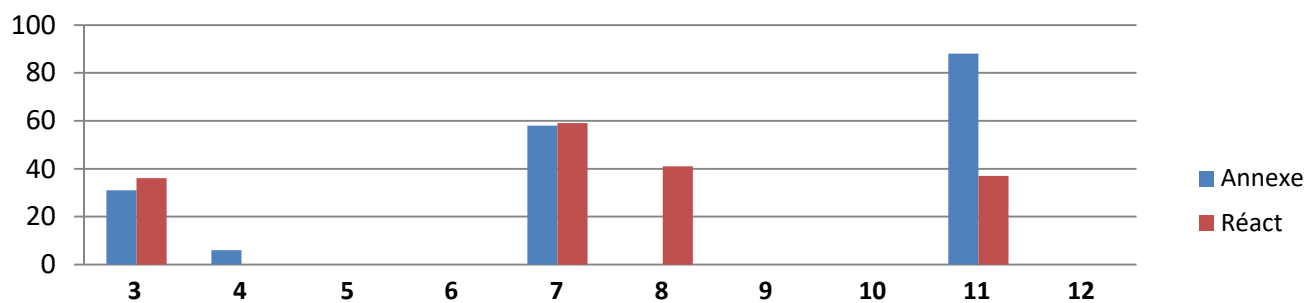


Fig 2. Nombre d'apprenants AFGSU SSE, par type de formation

	Apprenants	HA
<b>Formations en pédagogie</b>		
Formation des formateurs AFGSU	8	560
Formation continue des formateurs AFGSU	22	154
Formation des référents SSE	13	182
Formation de formateurs en simulation	18	630
Formation continue de formateur SSE	8	56
Formateur à l'urgence vitale	9	189
Formation de formateur occasionnel	24	840
<b>Formations aux situations d'urgence</b>		
AFGSU 1	323	4522
Réactualisation AFGSU 1	64	448
AFGSU 2	2929	61509
Réactualisation AFGSU 2	870	6090
Formation d'adaptation à l'emploi ambulancier SMUR	8	840
Actes ambulanciers dans le cadre de l'AMU	50	1050
Médecins correspondants SAMU	5	70
Formation sécurité civile	34	238
FAE brancardiers	9	315
Urgences en SSPI	17	476
Urgences en intra-hospitalier	206	721
Urgences en structures médico sociales	20	140
Equipes SMUR accouchement inopiné	12	168
Urgences en médecine du travail	18	252
Urgences en gériatrie	89	623
Formation continue SAMU-SMUR	14	98
Urgences en psychiatrie	47	329
Urgence en cardiologie	13	273
Urgence en radiologie	14	98
<b>Formations aux situations d'exception</b>		
AFGSU SSE	356	1757
<b>TOTAL</b>	<b>5200</b>	<b>82628</b>

Tab 1. Nombre d'apprenants et d'heures-apprenants par type de formation



Fig 3. Recours à la simulation  
Formations AFGSU

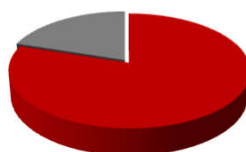


Fig 4. Recours à la simulation  
Autres formations

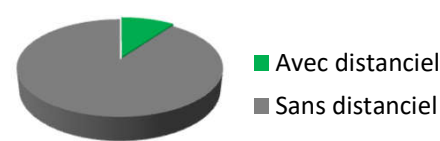


Fig 5. Recours au distanciel



# CESU 68

Grand Est  
Mulhouse

Centre simulation HAS : Niveau 3

## Ressources humaines

Responsable médical : 1 (0,2 ETP)  
Cadre ou IDE référent : 1 (0,2 ETP)  
Secrétaire : 1 (0,7 ETP)  
Logisticien : 0 (0 ETP)

Formateurs Temps dédié : 1  
Vacataires : 40  
Autres : 30  
Avec cursus pédagogique : 2

**Nombre d'apprenants : 2678**

**Nombre d'heures-apprenants : 48391**

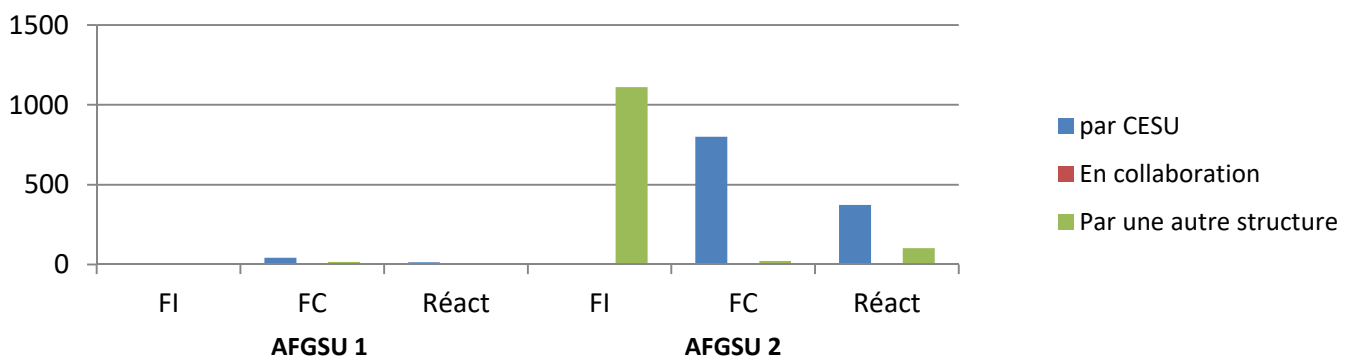


Fig 1. Nombre d'apprenants AFGSU 1 et 2, par type de formation et modalités d'organisation





Fig 2. Nombre d'apprenants AFGSU SSE, par type de formation

# CESU 68



Grand Est  
Mulhouse

	Apprenants	HA
<b>Formations en pédagogie</b>		
Formation des formateurs AFGSU	18	1260
Formation continue des formateurs AFGSU	10	70
<b>Formations aux situations d'urgence</b>		
AFGSU 1	58	812
Réactualisation AFGSU 1	14	98
AFGSU 2	1933	40593
Réactualisation AFGSU 2	475	3325
Infirmiers organisateurs de l'accueil	12	252
Formation d'adaptation à l'emploi IDE/AS aux Urgences	12	168
Formation d'adaptation à l'emploi IDE SMUR	11	231
Protocoles Infirmier de Soins d'Urgence	30	210
Formation les urgences médicales	9	126
Formation d'adaptation à l'emploi IDE en SAUV	16	560
Formation Immersive - ACIH (Arrêt Card Intra-Hospit)	32	224
Formation raisonnement clinique, bilan et soins d'urg	6	84
Formation Immersive - Internes DESMG et DESMU (Intra)	30	210
Formation Immersive - Internes DESMU en (Extra)	12	168
<b>TOTAL</b>	<b>2678</b>	<b>48391</b>

Tab 1. Nombre d'apprenants et d'heures-apprenants par type de formation

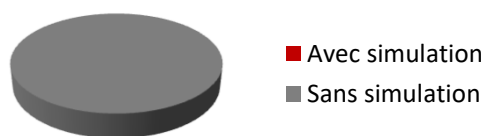


Fig 3. Recours à la simulation  
Formations AFGSU



Fig 4. Recours à la simulation  
Autres formations

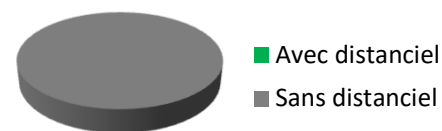


Fig 5. Recours au distanciel



# CESU 69

Auvergne Rhone-Alpes  
Lyon

Centre simulation HAS : Non

## Ressources humaines

Responsable médical : 1 (0,5 ETP)  
Cadre ou IDE référent : 1 (1 ETP)  
Secrétaire : 2 (2 ETP)  
Logisticien : 1 (0,4 ETP)

Formateurs Temps dédié : 1,5  
Vacataires : 70  
Autres : 0  
Avec cursus pédagogique : 3

**Nombre d'apprenants : 5303**

**Nombre d'heures-apprenants : 85299**

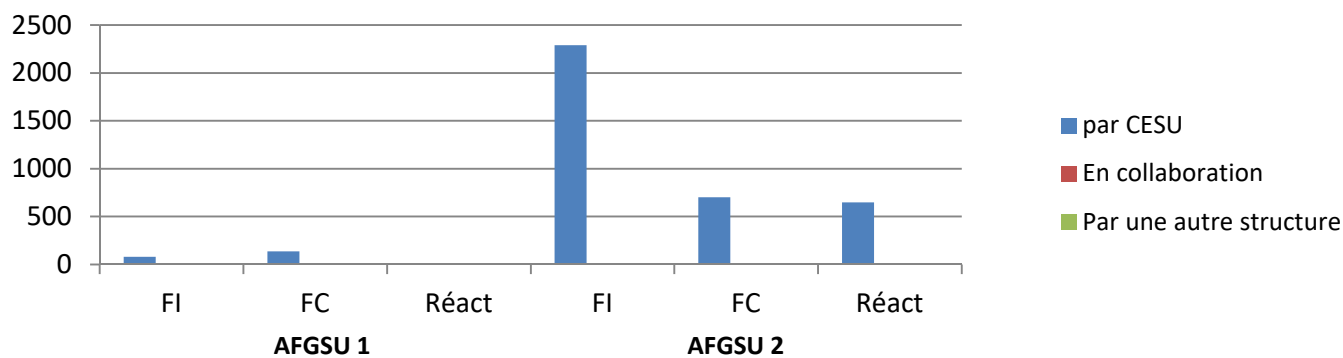


Fig 1. Nombre d'apprenants AFGSU 1 et 2, par type de formation et modalités d'organisation

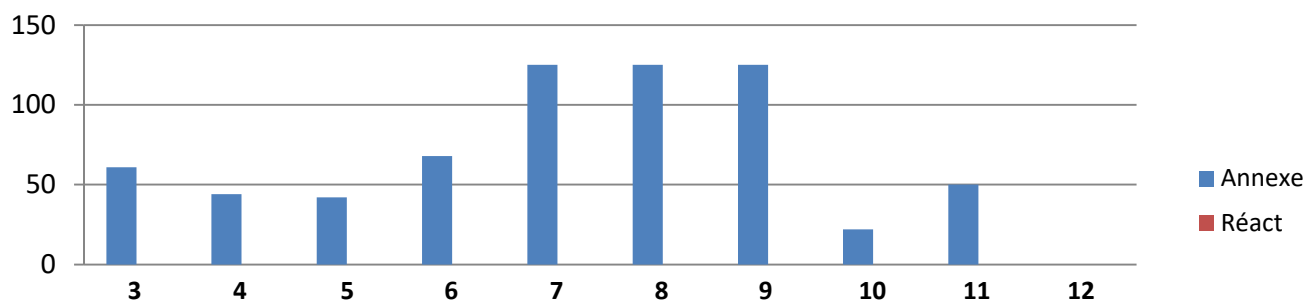


Fig 2. Nombre d'apprenants AFGSU SSE, par type de formation



# CESU 69



Auvergne Rhone-Alpes  
Lyon

	Apprenants	HA
<b>Formations en pédagogie</b>		
Formation des formateurs AFGSU	22	1540
Formation continue des formateurs AFGSU	69	483
Formation aux méthodes d'évaluation	13	273
Formation des formateurs SSE	32	672
Formation des référents SSE	28	588
<b>Formations aux situations d'urgence</b>		
AFGSU 1	217	3038
AFGSU 2	2993	62853
Réactualisation AFGSU 2	648	4536
Infirmiers organisateurs de l'accueil	48	1008
Prescription bilan d'imagerie	68	1428
Transports pédiatriques	67	938
Unité mobiles hospitalières paramédicalisées	6	42
CUMP APPROFONDISSEMENT PRATIQUE EN SIMULATION	19	133
CUMP debriefing collectif	32	448
DÉTRESSES VITALES	320	2240
DISPOSITIF INTRA OSSEUX	7	49
DV PEDIATRIQUE	7	49
GESTION DES APPELS ET COORDINATION D'INTERVENTIONS CUMP	7	49
JOURNEE D'ECHANGES ET RETOUR D'EXPERIENCE SUR LA MISE EN PLACE DES ANNEXES	15	105
Traumatologie sévère en pré-hospitalier	23	161
<b>Formations aux situations d'exception</b>		
AFGSU SSE	662	4665,5
<b>TOTAL</b>	<b>5303</b>	<b>85298,5</b>

Tab 1. Nombre d'apprenants et d'heures-apprenants par type de formation

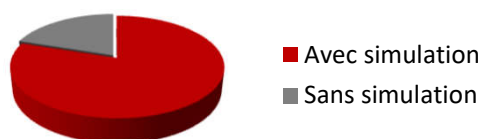


Fig 3. Recours à la simulation  
Formations AFGSU



Fig 4. Recours à la simulation  
Autres formations



Fig 5. Recours au distanciel

### Ressources humaines

Responsable médical : 1 (0,2 ETP)  
Cadre ou IDE référent : 1 (0 ETP)  
Secrétaire : 1 (0,2 ETP)  
Logisticien : 0 (0 ETP)

Formateurs Temps dédié : 2  
Vacataires : 0  
Autres : 9  
Avec cursus pédagogique : 9

**Nombre d'apprenants : 568**

**Nombre d'heures-apprenants : 4990**

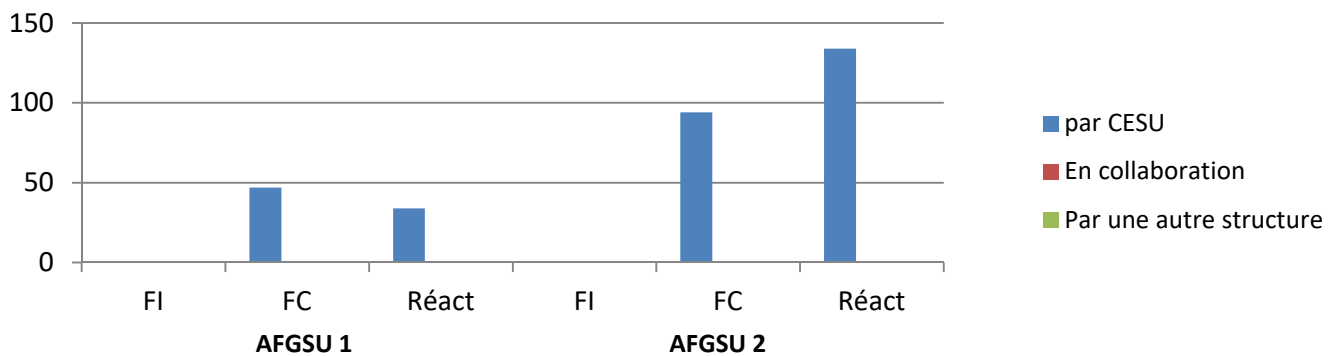


Fig 1. Nombre d'apprenants AFGSU 1 et 2, par type de formation et modalités d'organisation

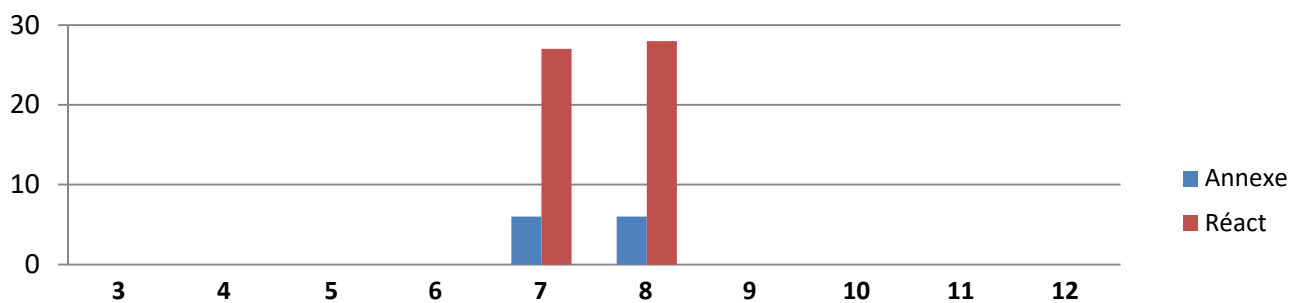


Fig 2. Nombre d'apprenants AFGSU SSE, par type de formation

# CESU 70

Bourgogne Franche Comté  
Vesoul

	Apprenants	HA
<b>Formations aux situations d'urgence</b>		
AFGSU 1	47	658
Réactualisation AFGSU 1	34	238
AFGSU 2	94	1974
Réactualisation AFGSU 2	134	938
Unité mobiles hospitalières paramédicalisées	14	224
Initiation de la population à l'utilisation du DAE	33	99
Lecture paramédicale de l'ECG	9	27
Accouchements extra-hospitalier en équipe SMUR + SF	75	262,5
Lecture paramédicale GDS / soins d'un patient trachéotomisé	19	57
Réanimation nouveau-né H0	32	96
Nouvelle prise de poste IDE aux urgences	10	140
<b>Formations aux situations d'exception</b>		
AFGSU SSE	67	276,5
<b>TOTAL</b>	<b>568</b>	<b>4990</b>

Tab 1. Nombre d'apprenants et d'heures-apprenants par type de formation

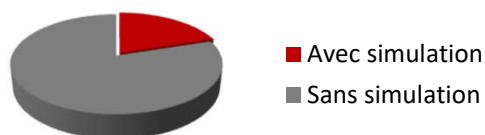


Fig 3. Recours à la simulation  
Formations AFGSU

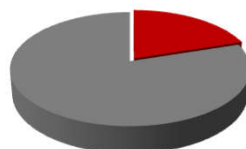


Fig 4. Recours à la simulation  
Autres formations

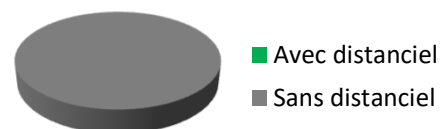


Fig 5. Recours au distanciel



# CESU 71

Bourgogne Franche Comté  
Chalon-sur-Saône

Centre simulation HAS : Niveau 1

## Ressources humaines

Responsable médical : 1 (0,15 ETP)  
Cadre ou IDE référent : 1 (0,5 ETP)  
Secrétaire : 2 (0,8 ETP)  
Logisticien : 0 (0 ETP)

Formateurs Temps dédié : 0  
Vacataires : 29  
Autres : 22  
Avec cursus pédagogique : 5

**Nombre d'apprenants : 4288**

**Nombre d'heures-apprenants : 65253**

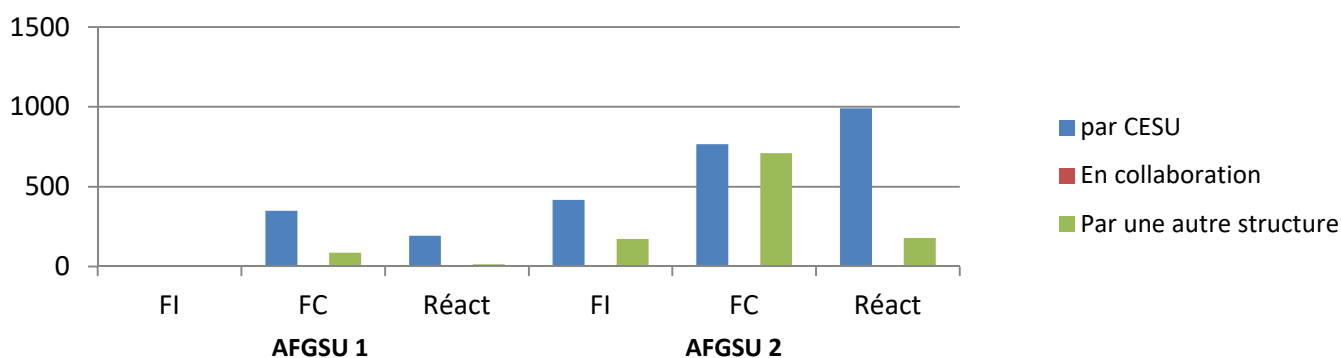


Fig 1. Nombre d'apprenants AFGSU 1 et 2, par type de formation et modalités d'organisation

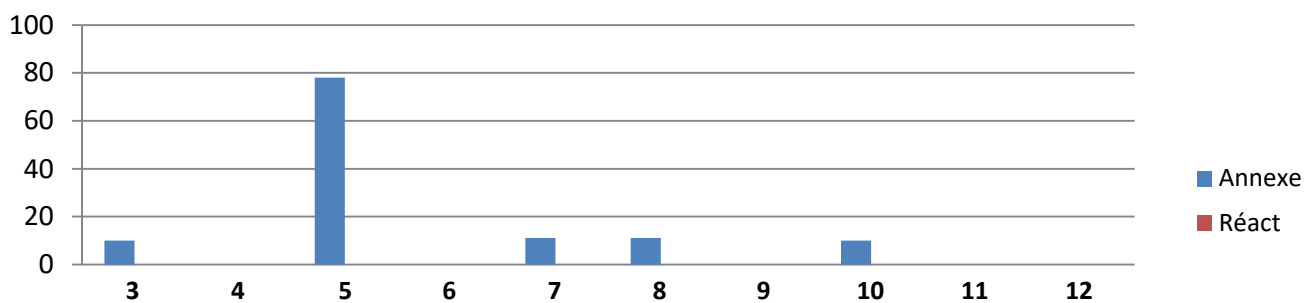


Fig 2. Nombre d'apprenants AFGSU SSE, par type de formation

# CESU 71



Bourgogne Franche Comté  
Chalon-sur-Saône

	Apprenants	HA
<b>Formations en pédagogie</b>		
Formation des formateurs AFGSU	10	700
Formation continue des formateurs AFGSU	34	238
FORMATION FORMATEUR NOUVEAUX GESTES ADE	3	21
<b>Formations aux situations d'urgence</b>		
AFGSU 1	437	6118
Réactualisation AFGSU 1	208	1456
AFGSU 2	2067	43407
Réactualisation AFGSU 2	1169	8183
Infirmiers organisateurs de l'accueil	8	224
Formation d'adaptation à l'emploi ambulancier SMUR	19	1995
Actes ambulanciers dans le cadre de l'AMU	47	987
Initiation de la population à l'utilisation du DAE	7	21
Formation sécurité civile	56	392
MEOPA	6	9
ECMU	18	378
TERMINOLOGIE MEDICALE	26	182
PRISE EN CHARGE D'UN ACR POUR MEDECINS	24	72
ARM BILAN	16	48
REGULATION SAMU DENTISTE	13	52
<b>Formations aux situations d'exception</b>		
AFGSU SSE	120	770
<b>TOTAL</b>	<b>4288</b>	<b>65253</b>

Tab 1. Nombre d'apprenants et d'heures-apprenants par type de formation

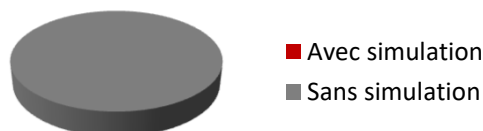


Fig 3. Recours à la simulation  
Formations AFGSU

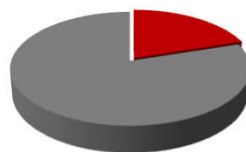


Fig 4. Recours à la simulation  
Autres formations

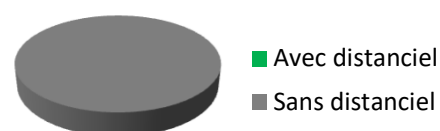


Fig 5. Recours au distanciel



Centre d'Enseignement des Soins  
d'Urgence de la Sarthe

# CESU 72

Pays de la Loire  
Le Mans

Centre simulation HAS : Non

## Ressources humaines

Responsable médical : 1 (0,1 ETP)  
Cadre ou IDE référent : 1 (0,1 ETP)  
Secrétaire : 1 (0,1 ETP)  
Logisticien : 0 (0 ETP)

Formateurs Temps dédié : 0,1  
Vacataires : 3  
Autres : 0  
Avec cursus pédagogique : 0

**Nombre d'apprenants : 1548**

**Nombre d'heures-apprenants : 27636**

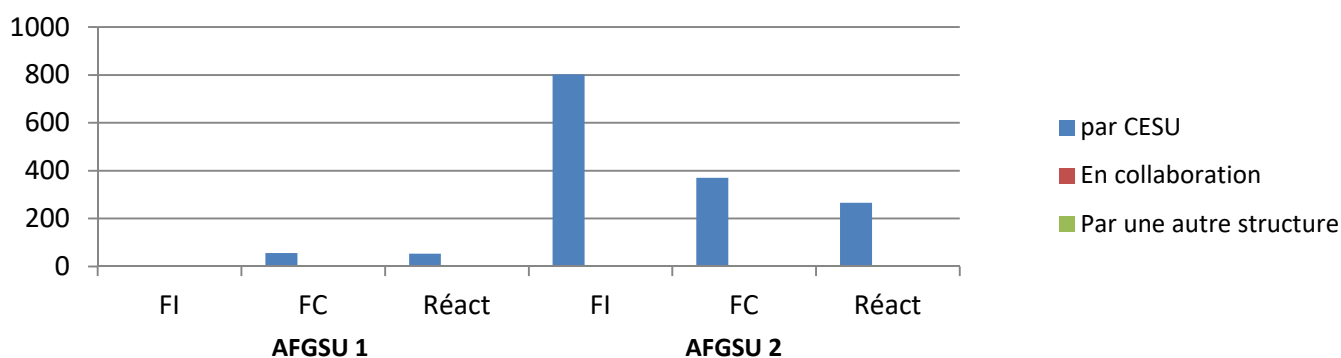


Fig 1. Nombre d'apprenants AFGSU 1 et 2, par type de formation et modalités d'organisation




Fig 2. Nombre d'apprenants AFGSU SSE, par type de formation

# CESU 72



Pays de la Loire  
Le Mans

Centre d'Enseignement des Soins  
d'Urgence de la Sarthe

	Apprenants	HA
<b>Formations aux situations d'urgence</b>		
AFGSU 1	56	784
Réactualisation AFGSU 1	54	378
AFGSU 2	1172	24612
Réactualisation AFGSU 2	266	1862
<b>TOTAL</b>	<b>1548</b>	<b>27636</b>

Tab 1. Nombre d'apprenants et d'heures-apprenants par type de formation

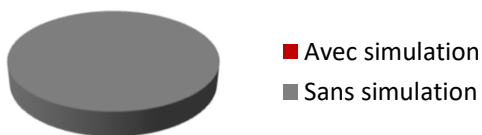


Fig 3. Recours à la simulation  
Formations AFGSU




Fig 4. Recours à la simulation  
Autres formations

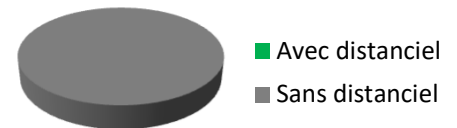


Fig 5. Recours au distanciel

### Ressources humaines

Responsable médical : 1 (0,6 ETP)  
 Cadre ou IDE référent : 2 (1,35 ETP)  
 Secrétaire : 1 (1 ETP)  
 Logisticien : 1 (1 ETP)

Formateurs Temps dédié : 6,71  
 Vacataires : 0  
 Autres : 0  
 Avec cursus pédagogique : 3

**Nombre d'apprenants : 3882**

**Nombre d'heures-apprenants : 40054**

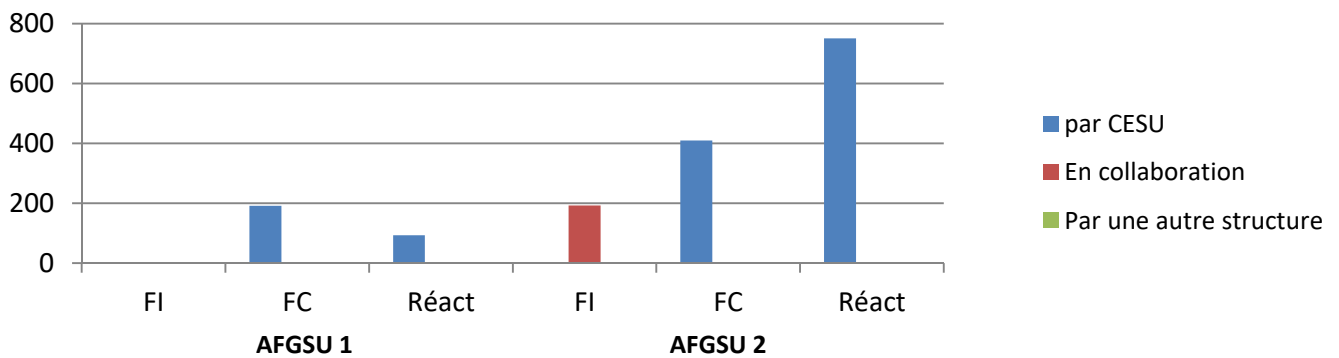


Fig 1. Nombre d'apprenants AFGSU 1 et 2, par type de formation et modalités d'organisation

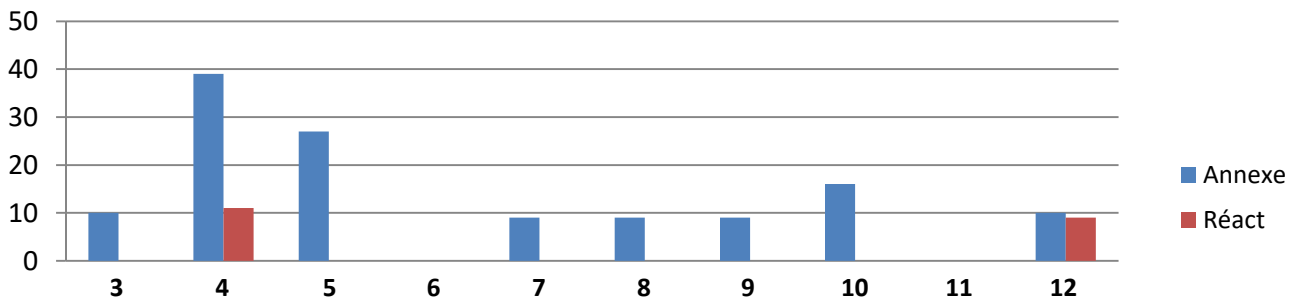


Fig 2. Nombre d'apprenants AFGSU SSE, par type de formation



Fig 3. Recours à la simulation  
Formations AFGSU

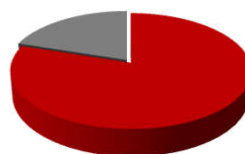


Fig 4. Recours à la simulation  
Autres formations

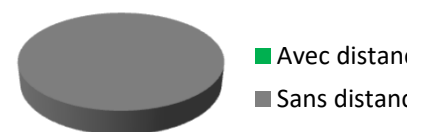


Fig 5. Recours au distanciel



# CESU 73



	Apprenants	HA
<b>Formations en pédagogie</b>		
Formation continue des formateurs AFGSU	20	140
Formation de formateurs en simulation	76	2660
Formation avancée en debriefing	12	336
Debriefing les facteurs humains	9	189
Formation continue de formateurs GSU	20	140
Formation continue de formateurs en simulation	69	483
<b>Formations aux situations d'urgence</b>		
AFGSU 1	192	2688
Réactualisation AFGSU 1	93	651
AFGSU 2	603	12663
Réactualisation AFGSU 2	753	5271
Actes ambulanciers dans le cadre de l'AMU	24	504
Médecins correspondants SAMU	221	1547
COMMUNICATION THERAPEUTIQUE - CM21-1	132	2772
COMMUNICATION THERAPEUTIQUE EN REGULATION - CM21-2	22	308
FORMATION CONTINUE ANNUELLE DES ARM - SUSAMU21-2	16	112
FORMATION DES REGULATEURS DE PISTE	30	420
MANAGEMENT SANTE ET SIMULATION - CM23-5 / CM23-6	69	1449
MCS / ATELIERS GESTES - SUSAMU21-11	19	133
MCS / FACTEURS HUMAINS - SUSAMU22-15	7	49
MCS / PRISE EN CHARGE DES URGENCES ADULTES - SUSAMU21-9	11	77
MCS / PRISE EN CHARGE DES URGENCES PEDS. - SUSAMU21-10	12	84
URGENCES VITALES EN MEDECINE GENERALE (AMURC) - UD21-3	5	20
SITUATIONS COMPLEXES EN ANESTHESIE CHMS - ARBO21-2	57	228
SITUATIONS COMPLEXES EN ANESTHESIE - ARBO21-2	9	63
SITUATIONS D'URGENCE EN SSPI CHMS - ARBO21-4	14	56
TRAVAIL EN EQUIPE PLURIDISCIPL. AU BLOC - ARBO21-3	16	64
OPTIMISATION DU TRAVAIL EN EQUIPE EN USC - UD21-9 / UD21-10	56	196
SIMULATION INTERNES DESMU - FI21-2	63	441
HYGIENE HOSPITALIERE EN SERVICE DE SOIN - A21-1	50	200
SIMULATION EIDE IFSI 73 - FI21-3	137	479,5
SIMULATION INTERNES SAU - FI21-1	106	371
SITUATIONS COMPLEXES EN NEONATOLOGIE - ME21-4	71	248,5
SITUATIONS COMPLEXES EN OBSTETRIQUE - ME21-5	48	168
SITUATIONS D'URGENCE EN PEDIATRIE - ME21-1	77	269,5
SITUATIONS COMPLEXES EN REANIMATION - ARBO21-7	72	252
PEC DES REAC. ALLERGIQUES SEVERES EN RADIO - UD21-1	6	21
SIMULATION EN REGULATION EN C15 - SUSAMU 21-1	29	101,5
PEC EN EQUIPE PLURIPRO DES URGENCES EN SAU - SUSAMU 21-7	86	344
PEC EN EQUIPE PLURIPRO DES URGENCES EN SAUV - SUSAMU21-8	55	192,5
PEC EN EQUIPE PLURIPRO DES URGENCES PREHOSP. EN SMUR - SUSAMU 21-6	102	357
INFIRMIER EN SECTEUR DE SOINS CRITIQUES - ARBO21-14	10	280
INFIRMIER EN SECTEUR DE SOINS CRITIQUES REACTUALISATION - ARBO23-16	9	126
SITUATION D'URGENCE EN SSPI CHMS - ARBO21-4	14	56
URGENCES VITALES ET DEFAILLANCE VISCERALE EN USC CHMS - ARBO21-11	28	98
URGENCES VITALES ET DEFAILLANCE VISCERALE EN USC - ARBO21-12	30	105
SIMULATION UTEP	12	84
URGENCES VITALES MEDECINS DU CHMS - UD21-12	16	64
URGENCES VITALES EN SERVICE D'HOSPIT. - UD21-6	38	266
SIMULATION MANAG. AMEL. CONT. DE LA QUALITE - CM21-3	12	336
URGENCES ENFANT DE 3 MOIS A 3 ANS EN CRECHE - ME21-8	9	63
NOUVELLES IDE/PDE DE REANIMATION NEONAT. - ME23-9	20	420
URGENCES VITALES EN MILIEU PSYCHIATRIQUE - UD21-2	13	91
SITUATIONS D'URGENCE EN TIIH - SUSAMU21-4	10	35
COMMUNICATION THERAP. DES ARM CEFARM	30	420
PRISE EN CHARGE DU CHOC ANAPHYLACTIQUE	13	45,5
<b>Formations aux situations d'exception</b>		
AFGSU SSE	149	815,5
<b>TOTAL</b>	<b>3882</b>	<b>40053,5</b>

Tab 1. Nombre d'apprenants et d'heures-apprenants par type de formation



# CESU 74

Auvergne Rhone-Alpes  
Annecy

Centre simulation HAS : En cours

## Ressources humaines

Responsable médical : 1 (0,2 ETP)  
Cadre ou IDE référent : 1 (0,33 ETP)  
Secrétaire : 1 (1 ETP)  
Logisticien : 1 (0,5 ETP)

Formateurs Temps dédié : 5,4  
Vacataires : 0  
Autres : 37  
Avec cursus pédagogique : 4

**Nombre d'apprenants : 4086**

**Nombre d'heures-apprenants : 53358**

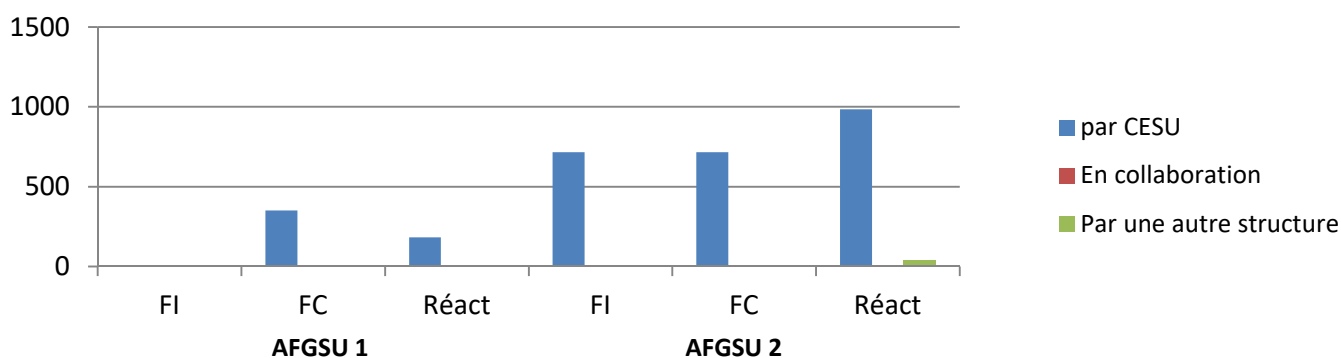


Fig 1. Nombre d'apprenants AFGSU 1 et 2, par type de formation et modalités d'organisation

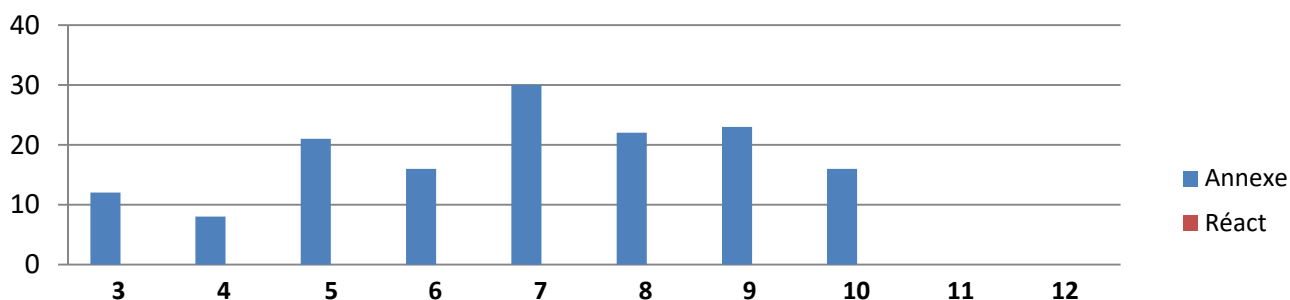


Fig 2. Nombre d'apprenants AFGSU SSE, par type de formation

# CESU 74

Auvergne Rhone-Alpes  
Annecy



	Apprenants	HA
<b>Formations en pédagogie</b>		
Formation des formateurs AFGSU	24	1680
Formation continue des formateurs AFGSU	39	273
Formation à la dynamique des groupes	19	399
Formation de formateurs en simulation	7	245
<b>Formations aux situations d'urgence</b>		
AFGSU 1	352	4928
Réactualisation AFGSU 1	182	1274
AFGSU 2	1430	30030
Réactualisation AFGSU 2	1022	7154
Infirmiers organisateurs de l'accueil	31	651
Formation d'adaptation à l'emploi ambulancier SMUR	7	735
Actes ambulanciers dans le cadre de l'AMU	8	168
Médecins correspondants SAMU	316	1106
Formation sécurité civile	21	294
Accouchement hors maternité	25	175
Régulateur de domaine skiable	12	84
Recyclage IOA	6	42
FC Simulation SMUR	19	28,5
SAUV - niveau 1	23	161
SAUV - niveau 2	11	77
Annonces et communications complexes	20	140
Prise en charge de la douleur - MEOPA / KALINOX	11	38,5
DESMU	119	833
PEC arrêt cardiaque pour les internes du SAU	27	94,5
Geste et soins d'urgence en EHPAD	42	294
VVP sous écho + KT intra osseux	26	182
VVP sous écho	2	7
Formation MIDLINE	14	196
Education thérapeutique sur la maladie coronarienne	16	56
FAPS	11	385
Sensibilisation PSM	22	154
Les urgences vitales en pédiatrie	15	105
IOT	5	17,5
Transport des patients coronariens	14	49
Formation AC grand public	40	280
<b>Formations aux situations d'exception</b>		
AFGSU SSE	148	1022
<b>TOTAL</b>	<b>4086</b>	<b>53358</b>

Tab 1. Nombre d'apprenants et d'heures-apprenants par type de formation

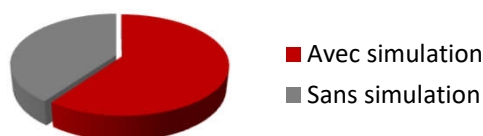


Fig 3. Recours à la simulation  
Formations AFGSU



Fig 4. Recours à la simulation  
Autres formations

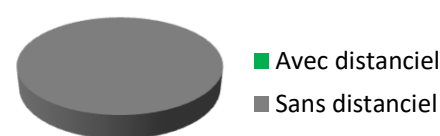


Fig 5. Recours au distanciel



# CESU 75

Ile de France  
Paris

Centre simulation HAS : Niveau 1

## Ressources humaines

Responsable médical : 1 (0,5 ETP)  
Cadre ou IDE référent : 1 (1 ETP)  
Secrétaire : 3 (3 ETP)  
Logisticien : 1 (1 ETP)

Formateurs Temps dédié : 1  
Vacataires : 180  
Autres : 105  
Avec cursus pédagogique : 0

**Nombre d'apprenants : 17496**

**Nombre d'heures-apprenants : 283521**

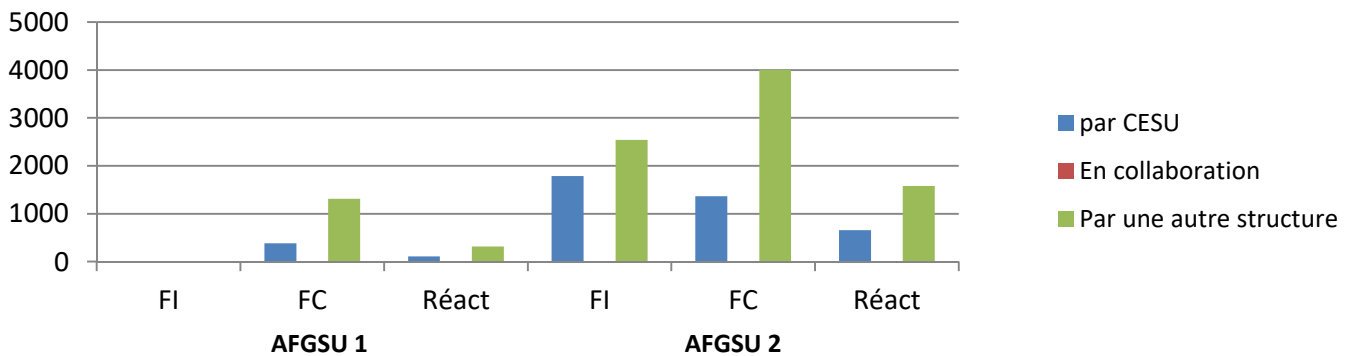


Fig 1. Nombre d'apprenants AFGSU 1 et 2, par type de formation et modalités d'organisation

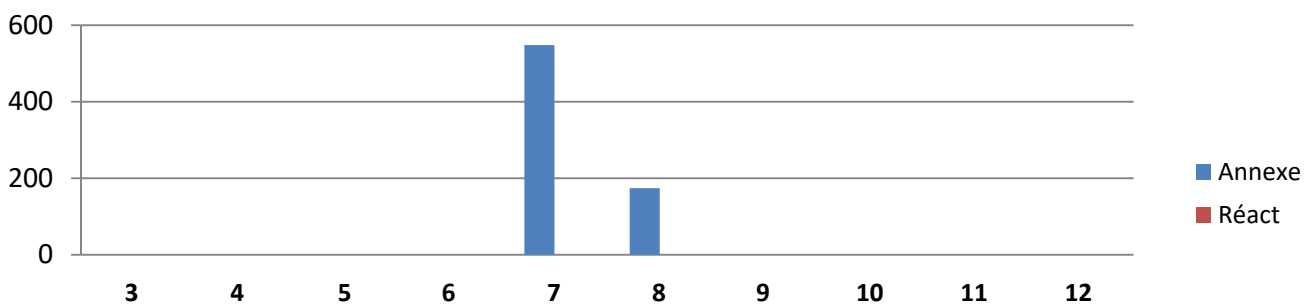


Fig 2. Nombre d'apprenants AFGSU SSE, par type de formation



Fig 3. Recours à la simulation Formations AFGSU

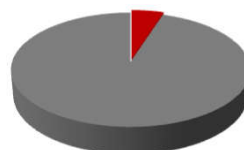


Fig 4. Recours à la simulation Autres formations

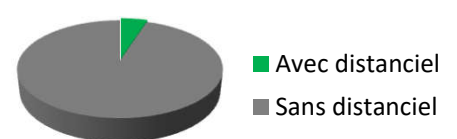


Fig 5. Recours au distanciel

# CESU 75

Ile de France  
Paris



	Apprenants	HA
<b>Formations en pédagogie</b>		
Formation des formateurs AFGSU	41	3157
Formation continue des formateurs AFGSU	103	721
Formation des formateurs SSE	14	196
Formation des référents SSE	12	168
Formation de formateurs en simulation	60	1680
FC formateurs damage control	6	42
Techniques de grimage en simulation et AFGSU	14	98
<b>Formations aux situations d'urgence</b>		
AFGSU 1	1698	23772
Réactualisation AFGSU 1	422	2954
AFGSU 2	9694	203574
Réactualisation AFGSU 2	2237	15659
Infirmiers organisateurs de l'accueil	138	4830
Prescription bilan d'imagerie	63	882
Formation sécurité civile	403	2821
Gestes invasifs en médecine d'urgence	22	77
INITIATION HYPNO-ANALGESIE	119	833
PEC patient sur scène de crime, les bonnes pratiques	52	364
EPILS (European Pediatric Immediat Life Support)	20	180
Ateliers techniques/simulation FAE IDE en réa	36	252
PEC multiples victimes, Damage Control	147	2058
Plan blanc et cellule de crise	15	105
PRISE EN CHARGE URGENCES VITALES INTRA HOSPITALIERES	55	385
Brancardier et GSU	40	840
Simulation, gestion situation de crise en réanimation	40	280
Pose voies veineuses périphériques difficiles	87	609
Urgences vitales adultes hôpital Necker	58	406
Urgences vitales en pédiatrie	43	301
RANP/EPALS	151	2718
Accouchement inopiné	77	539
Comprendre et gérer son stress	136	1904
Infirmier organisateur de l'accueil en SAU pédiatrique	47	987
Simulation, améliorer PEC en équipe situation d'urgence en hospitalisation	38	266
Gestes d'urgence en crèches et centres de loisirs	41	287
Simulation, FAE IDE en service de soin	9	63
Psychotraumatisme, urgence psychotraumatiques CUMP	53	742
Simulation, perfectionnement gestion arrêt cardio respiratoire	139	973
Simulation, détresses vitales en service de santé au travail	6	42
Simulation, événements indésirables en SSPI	47	329
Simulation, PEC détresses nouveau né	33	231
Simulation, intubation difficile	254	1778
Simulation, urgences vitales pour IFSI	104	364
AFGSU SSE	722	5054
<b>TOTAL</b>	<b>17496</b>	<b>283521</b>

Tab 1. Nombre d'apprenants et d'heures-apprenants par type de formation



# CESU 76A

Normandie

Rouen

Centre simulation HAS : Non

## Ressources humaines

Responsable médical : 1 (0,5 ETP)  
Cadre ou IDE référent : 1 (0,2 ETP)  
Secrétaire : 1 (1 ETP)  
Logisticien : 1 (1 ETP)

Formateurs Temps dédié : 4,8  
Vacataires : 10  
Autres : 6  
Avec cursus pédagogique : 37

**Nombre d'apprenants : 4176**

**Nombre d'heures-apprenants : 55490**

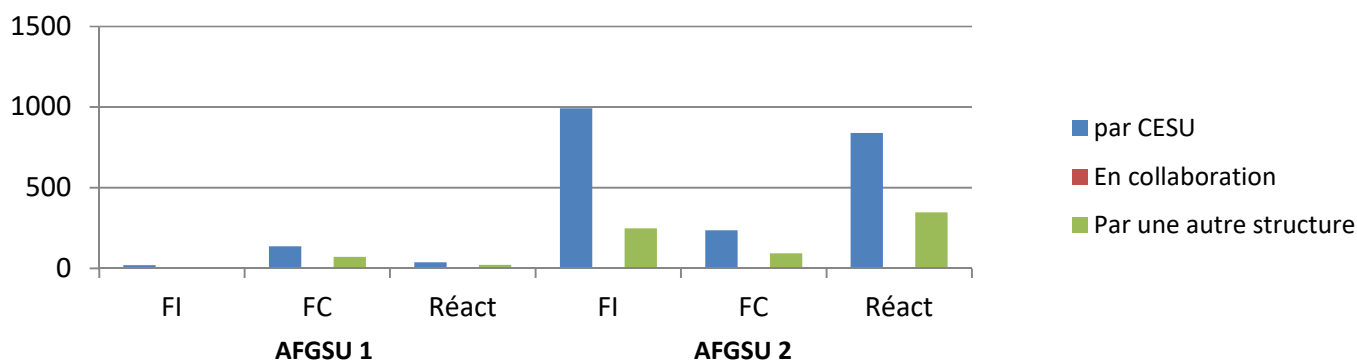


Fig 1. Nombre d'apprenants AFGSU 1 et 2, par type de formation et modalités d'organisation

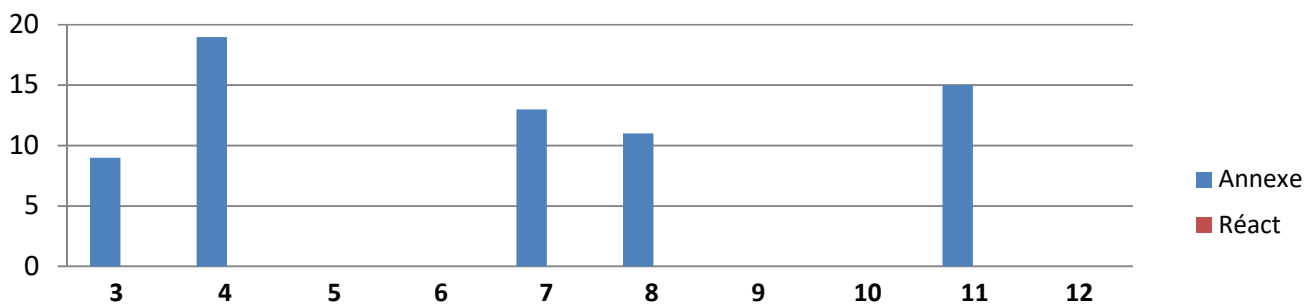


Fig 2. Nombre d'apprenants AFGSU SSE, par type de formation

# CESU 76A



Normandie  
Rouen

	Apprenants	HA
<b>Formations en pédagogie</b>		
Formation des formateurs SSE	103	1442
Formation des référents SSE	129	1806
<b>Formations aux situations d'urgence</b>		
AFGSU 1	229	3206
Réactualisation AFGSU 1	59	413
AFGSU 2	1572	33012
Réactualisation AFGSU 2	1186	8302
Echoguidage pour ponction veineuse ou artérielle	39	273
Actes ambulanciers dans le cadre de l'AMU	69	1449
Unité mobiles hospitalières paramédicalisées	13	91
Gestion de l'urgence vitale pédiatrique en simulation	30	210
Stage initiation étudiant médecine	100	330
Initiation à l'échographie	44	308
GSU Etudiants médecine	148	1036
UE Médecine Militaire	44	145,2
ENCASMU (pediatrie, simu,echo, nts, obst mu)	258	1806
Simu Allergo	9	63
Master Class Damage Control	47	987
UE Médecine urgence	30	240
<b>Formations aux situations d'exception</b>		
AFGSU SSE	67	371
<b>TOTAL</b>	<b>4176</b>	<b>55490,2</b>

Tab 1. Nombre d'apprenants et d'heures-apprenants par type de formation

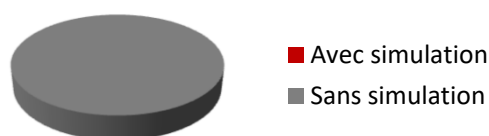


Fig 3. Recours à la simulation  
Formations AFGSU




Fig 4. Recours à la simulation  
Autres formations

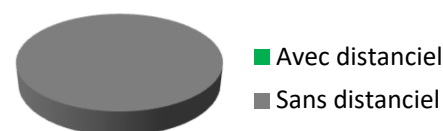


Fig 5. Recours au distanciel



# CESU 76B

Normandie  
Le Havre

Centre simulation HAS : Non

## Ressources humaines

Responsable médical : 1 (0,25 ETP)  
Cadre ou IDE référent : 2 (0,25 ETP)  
Secrétaire : 2 (0,75 ETP)  
Logisticien : 0 (0 ETP)

Formateurs Temps dédié : 0  
Vacataires : 36  
Autres : 0  
Avec cursus pédagogique : 7

**Nombre d'apprenants : 2470**

**Nombre d'heures-apprenants : 36259**

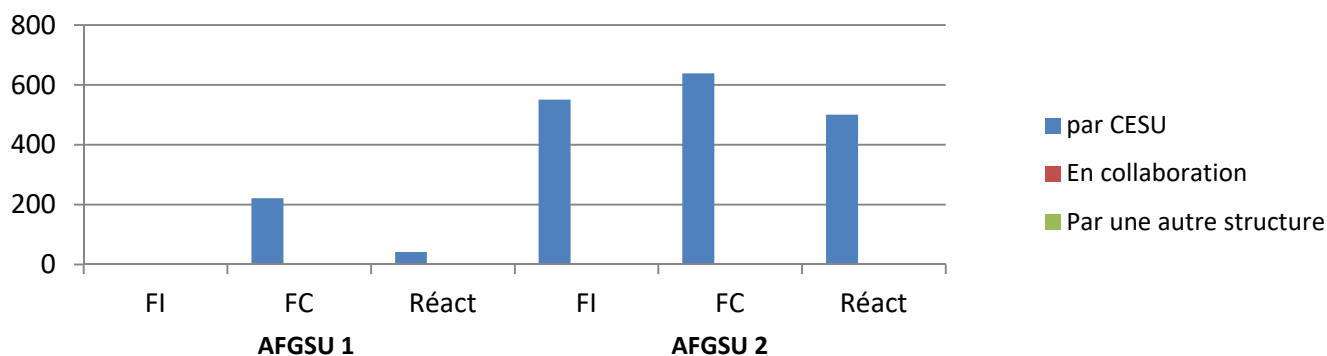


Fig 1. Nombre d'apprenants AFGSU 1 et 2, par type de formation et modalités d'organisation

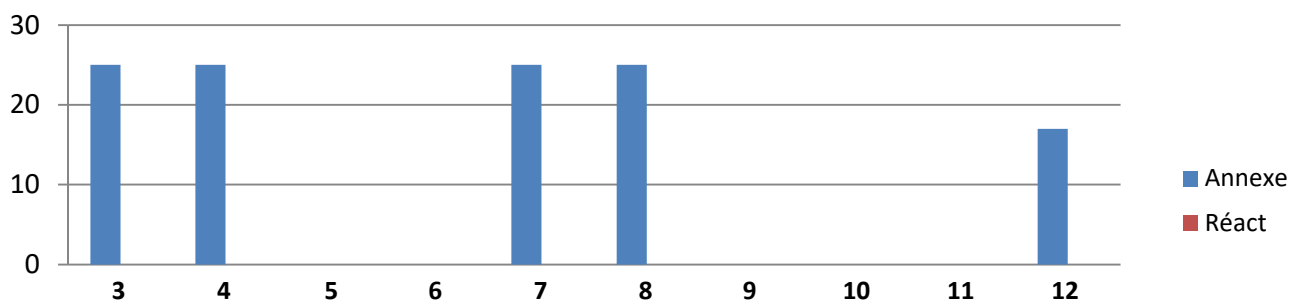


Fig 2. Nombre d'apprenants AFGSU SSE, par type de formation



# CESU 76B

Normandie  
Le Havre



	Apprenants	HA
<b>Formations en pédagogie</b>		
Formation des formateurs AFGSU	10	350
Formation continue des formateurs AFGSU	24	840
<b>Formations aux situations d'urgence</b>		
AFGSU 1	221	3094
Réactualisation AFGSU 1	42	294
AFGSU 2	1189	24969
Réactualisation AFGSU 2	501	3507
Actes ambulanciers dans le cadre de l'AMU	9	189
Unité mobiles hospitalières paramédicalisées	16	448
PRISE EN CHARGE DU NOUVEAU NE EN SMUR	39	546
TRANSDEV	106	742
INITIATION AUX GESTES D'URGENCES	16	112
INITIATION SSE (PERSONNEL MEDICAL)	9	63
INITIATION AUX GESTES D'URGENCES - LES ESCALES	171	342
<b>Formations aux situations d'exception</b>		
AFGSU SSE	117	763
<b>TOTAL</b>	<b>2470</b>	<b>36259</b>

Tab 1. Nombre d'apprenants et d'heures-apprenants par type de formation



Fig 3. Recours à la simulation  
Formations AFGSU




Fig 4. Recours à la simulation  
Autres formations

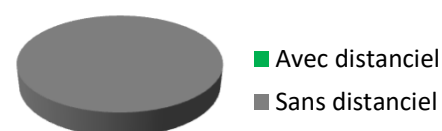


Fig 5. Recours au distanciel



# CESU 77

Ile de France  
Melun

Centre simulation HAS : Non

## Ressources humaines

Responsable médical : 1 (0,5 ETP)  
Cadre ou IDE référent : 1 (0,7 ETP)  
Secrétaire : 2 (1,5 ETP)  
Logisticien : 1 (0,25 ETP)

Formateurs Temps dédié : 0,25  
Vacataires : 20  
Autres : 0  
Avec cursus pédagogique : 2

**Nombre d'apprenants : 34112**

**Nombre d'heures-apprenants : 564429**

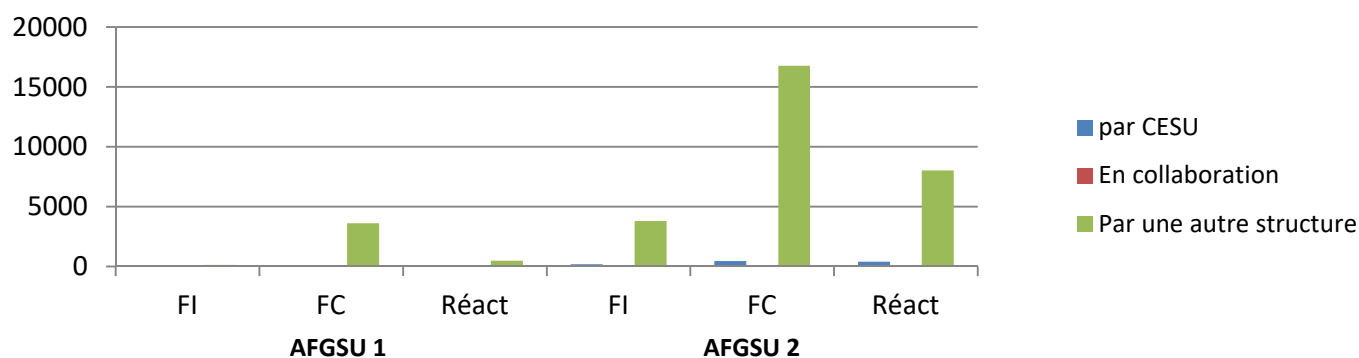


Fig 1. Nombre d'apprenants AFGSU 1 et 2, par type de formation et modalités d'organisation

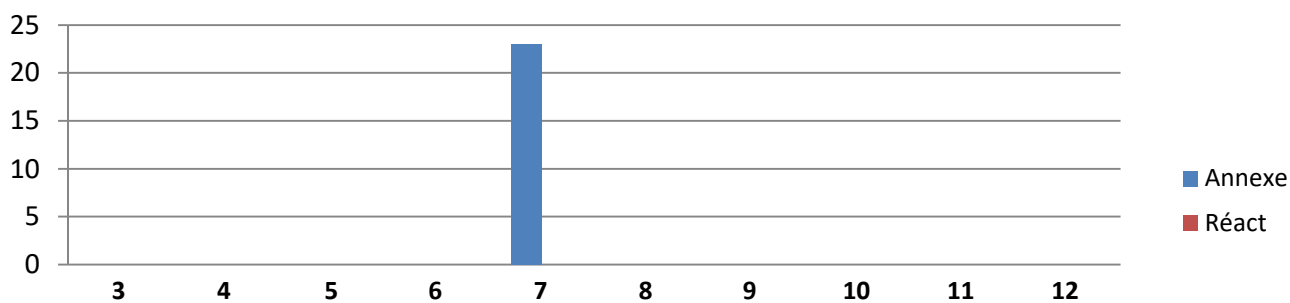


Fig 2. Nombre d'apprenants AFGSU SSE, par type de formation

# CESU 77

Ile de France  
Melun



	Apprenants	HA
<b>Formations en pédagogie</b>		
Formation des formateurs AFGSU	9	1008
Formation continue des formateurs AFGSU	18	126
<b>Formations aux situations d'urgence</b>		
AFGSU 1	3840	53760
Réactualisation AFGSU 1	494	3458
AFGSU 2	21218	445578
Réactualisation AFGSU 2	8415	58905
Infirmiers organisateurs de l'accueil	13	273
Formation sécurité civile	10	70
Paramédicaux au poste d'accueil des urgences vitales	11	385
Gestes d'urgence à distance par les ARM	10	70
Paramédicaux en SMUR	11	385
Journée de Simulation en santé - SAUV	16	112
Journée de Simulation en santé - SMUR	8	56
Situations Sanitaires Exceptionnelles pour les CPTS	10	40
Urgences Petite Enfance	6	42
<b>Formations aux situations d'exception</b>		
AFGSU SSE	23	161
<b>TOTAL</b>	<b>34112</b>	<b>564429</b>

Tab 1. Nombre d'apprenants et d'heures-apprenants par type de formation

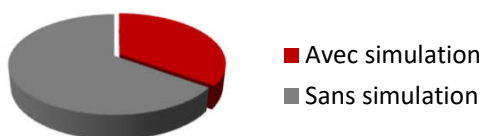


Fig 3. Recours à la simulation  
Formations AFGSU

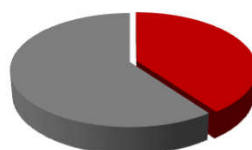


Fig 4. Recours à la simulation  
Autres formations

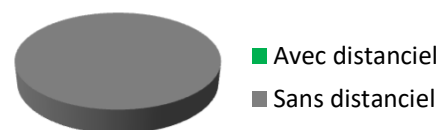


Fig 5. Recours au distanciel



# CESU 78

Ile de France  
versailles

Centre simulation HAS : Non

## Ressources humaines

Responsable médical : 1 (0,5 ETP)  
Cadre ou IDE référent : 1 (0,2 ETP)  
Secrétaire : 2 (2 ETP)  
Logisticien : 0 (0 ETP)

Formateurs Temps dédié : 0  
Vacataires : 15  
Autres : 0  
Avec cursus pédagogique : 3

**Nombre d'apprenants : 17445**

**Nombre d'heures-apprenants : 282885**

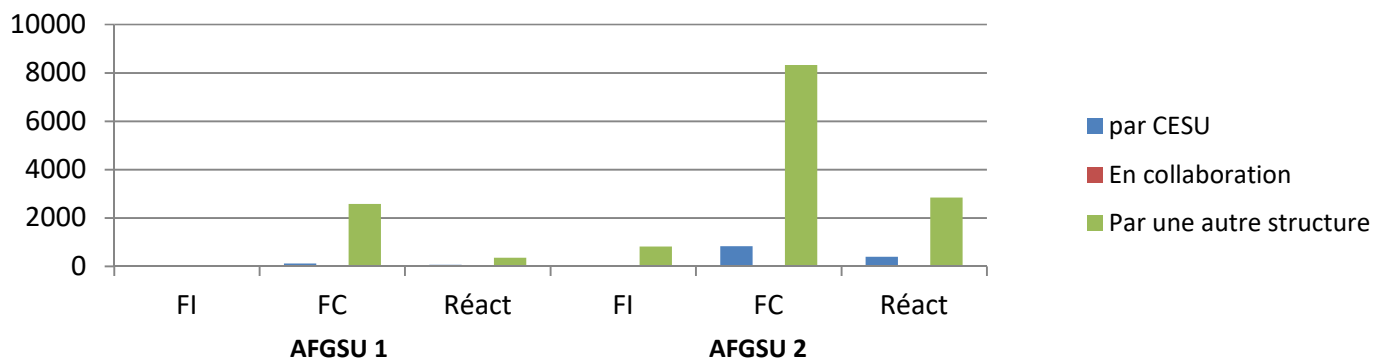


Fig 1. Nombre d'apprenants AFGSU 1 et 2, par type de formation et modalités d'organisation

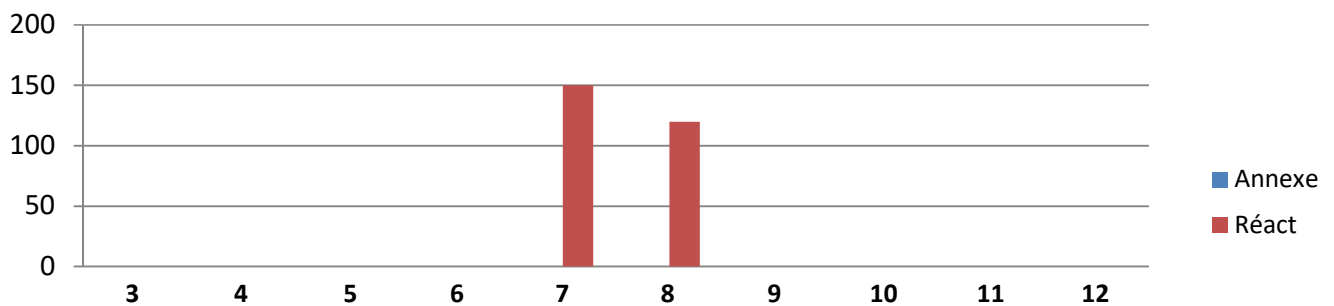


Fig 2. Nombre d'apprenants AFGSU SSE, par type de formation

# CESU 78



Ile de France  
versailles

	Apprenants	HA
<b>Formations en pédagogie</b>		
Formation des formateurs AFGSU	36	2520
Formation continue des formateurs AFGSU	60	840
<b>Formations aux situations d'urgence</b>		
AFGSU 1	2736	38304
Réactualisation AFGSU 1	430	3010
AFGSU 2	9972	209412
Réactualisation AFGSU 2	3249	22743
Formation sécurité civile	50	350
Formation échographie d'urgence	8	112
Formation CUMP	86	1204
Prise en charge des urgences en unités de soins, en équipe	15	210
Gestions des détresses vitales	24	96
Encadement d'enfants	443	2215
SST et MAC SST	66	924
<b>Formations aux situations d'exception</b>		
AFGSU SSE	270	945
<b>TOTAL</b>	<b>17445</b>	<b>282885</b>

Tab 1. Nombre d'apprenants et d'heures-apprenants par type de formation



Fig 3. Recours à la simulation  
Formations AFGSU

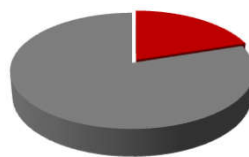


Fig 4. Recours à la simulation  
Autres formations

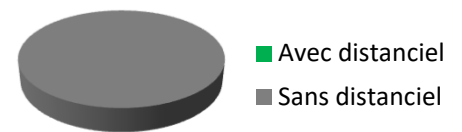


Fig 5. Recours au distanciel



# CESU 79

Nouvelle-Aquitaine  
Niort

Centre simulation HAS : Non

## Ressources humaines

Responsable médical : 1 (0,2 ETP)  
Cadre ou IDE référent : 1 (0,2 ETP)  
Secrétaire : 1 (0,7 ETP)  
Logisticien : 0 (0 ETP)

Formateurs Temps dédié : 1  
Vacataires : 26  
Autres : 16  
Avec cursus pédagogique : 1

**Nombre d'apprenants : 1958**

**Nombre d'heures-apprenants : 28336**

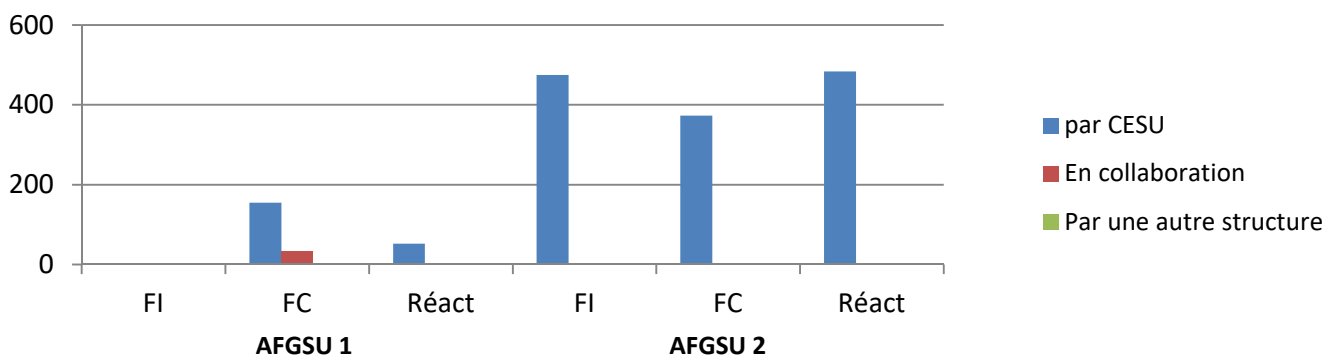


Fig 1. Nombre d'apprenants AFGSU 1 et 2, par type de formation et modalités d'organisation

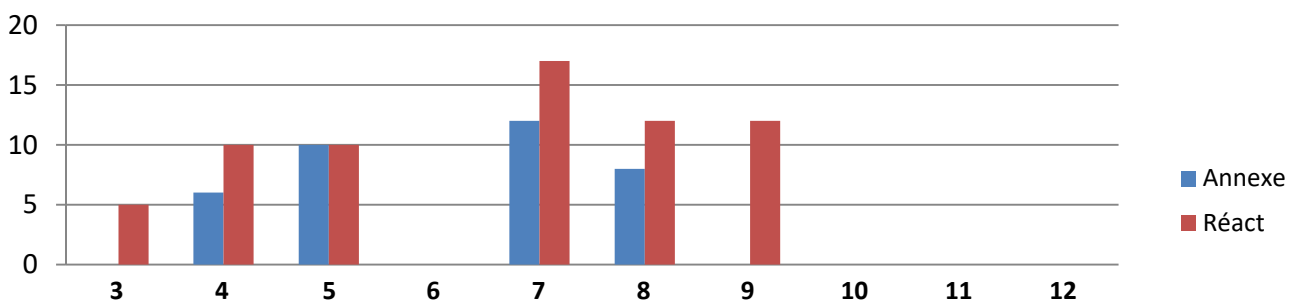


Fig 2. Nombre d'apprenants AFGSU SSE, par type de formation

# CESU 79

Nouvelle-Aquitaine  
Niort



	Apprenants	HA
<b>Formations en pédagogie</b>		
Formation des formateurs AFGSU	13	910
Formation continue des formateurs AFGSU	18	126
<b>Formations aux situations d'urgence</b>		
AFGSU 1	189	2646
Réactualisation AFGSU 1	52	364
AFGSU 2	848	17808
Réactualisation AFGSU 2	484	3388
Infirmiers organisateurs de l'accueil	14	350
Prescription bilan d'imagerie	7	98
Suture de plaies	9	63
Actes ambulanciers dans le cadre de l'AMU	39	819
GYPSOTHERAPIE	6	126
ACCOUCHEMENT INOPINE EN DEHORS DE LA MATERNITE NIVEAU 1	11	77
L'INFIRMIER FACE AUX URGENCES VITALES	9	315
PEC URGENCE VITALE CHEZ L'ENFANT DE 0 A 3 ANS	6	126
PEC URGENCE VITALE CHEZ L'ENFANT ET L'ADO	8	112
GESTION DES VOIES AERIENNES SUPERIEURES DIFFICILES	5	35
SIMU - PEC D'UN PATIENT EN URGENCE VITALE EN SITUATION PRE HOSP	6	21
SIMU - REA EN SALLE DE NAISSANCE	11	38,5
SIMU - ACCUEIL ET PEC D'UN PATIENT EN URGENCE VITALE EN SALLE DE DECHOCAGE	20	70
SIMU - PEC D'UN ENFANT EN URGENCE VITALE EN SALLE DE DECHOCAGE PEDIA	8	28
SIMU - DETRESSE DU NOURRISSON EN PRE HOPS	8	28
SIMU IN SITU - APPRENDRE A GERER L'IMPREVU	36	126
SIMU MATERNITE	8	56
SIMU PEC URGENCE VITALE EN SECTEUR DE SOINS	41	143,5
<b>Formations aux situations d'exception</b>		
AFGSU SSE	102	462
<b>TOTAL</b>	<b>1958</b>	<b>28336</b>

Tab 1. Nombre d'apprenants et d'heures-apprenants par type de formation

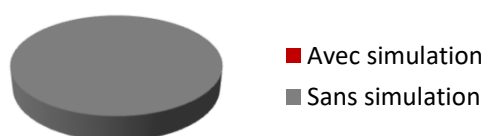


Fig 3. Recours à la simulation  
Formations AFGSU

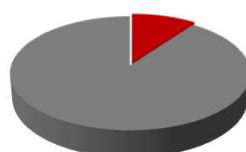


Fig 4. Recours à la simulation  
Autres formations

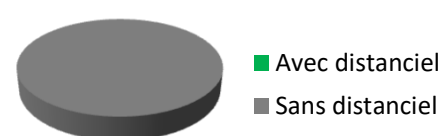


Fig 5. Recours au distanciel



# CESU 80

Hauts de France  
Amiens

Centre simulation HAS : Non

## Ressources humaines

Responsable médical : 1 (0,4 ETP)  
Cadre ou IDE référent : 1 (1 ETP)  
Secrétaire : 1 (0,5 ETP)  
Logisticien : 0 (0 ETP)

Formateurs Temps dédié : 4,5  
Vacataires : 10  
Autres : 11  
Avec cursus pédagogique : 6

**Nombre d'apprenants : 3368**

**Nombre d'heures-apprenants : 62673**

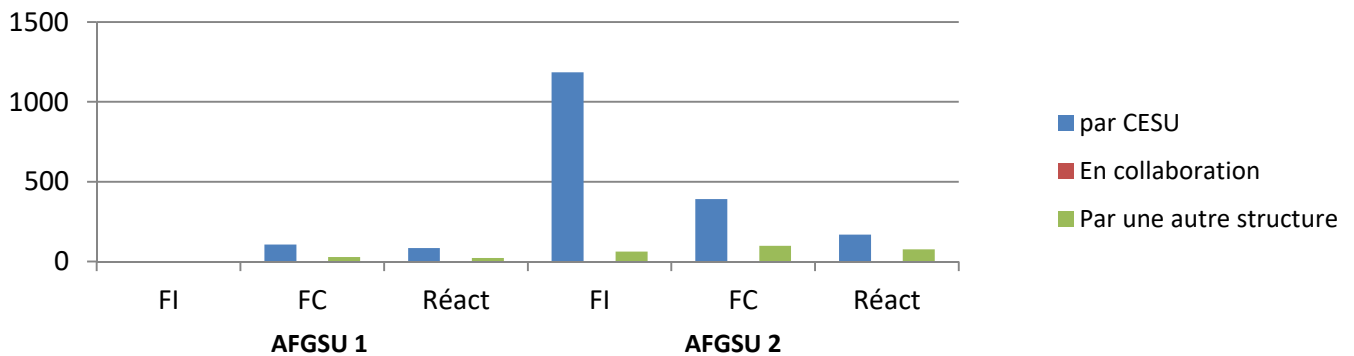


Fig 1. Nombre d'apprenants AFGSU 1 et 2, par type de formation et modalités d'organisation

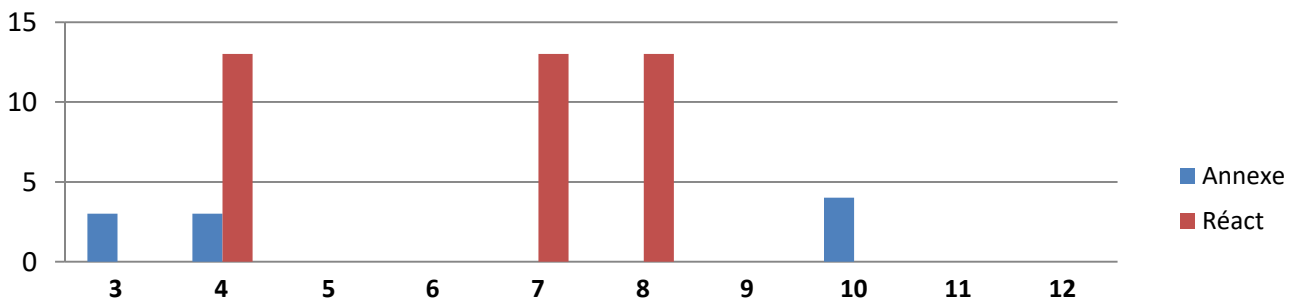


Fig 2. Nombre d'apprenants AFGSU SSE, par type de formation

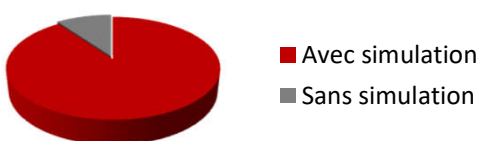


Fig 3. Recours à la simulation Formations AFGSU

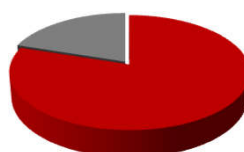


Fig 4. Recours à la simulation Autres formations

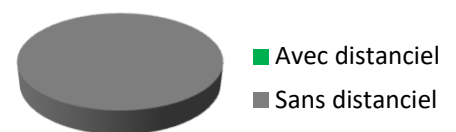


Fig 5. Recours au distanciel



# CESU 80

Hauts de France  
Amiens



	Apprenants	HA
<b>Formations en pédagogie</b>		
Formation des formateurs AFGSU	25	1750
Formation continue des formateurs AFGSU	5	35
Formation aux apprentissages moteurs	27	567
Formation de formateurs en simulation	25	700
Formation à la pédagogie générale	34	952
DU de simulation	23	2415
DIU de pédagogie	22	2002
Apprentissage moteur (master strasbourg)	30	420
Apprentissage et tutorat (master bobigny)	10	140
Master EMOI introduction à la simulation	72	144
<b>Formations aux situations d'urgence</b>		
AFGSU 1	135	1890
Réactualisation AFGSU 1	107	749
AFGSU 2	1739	36519
Réactualisation AFGSU 2	244	1708
CAPACITE DE MEDECINE DE CATASTROPHE	21	2205
DU SOINS D'URGENCE EN SITUATION D'EXCEPTION	10	1050
Architecture et SSE (Architecte)	4	16
Formation et maquillage des patients simulés - exercice SSE	70	280
Participation aux enseignements CFARM sur SSE	21	441
Urgences Vitales (ADULTE ET PEDIATRIQUE)	36	252
Urgences vitales en imagerie	21	147
FAHM 1 Accouchement normal	20	140
FAHM 2 Accouchement compliqué	15	105
SIMU TRAUMA EXTRA HOSPIT	10	140
Intubation pour les internes de spécialités ( hors DESAR hors DESM Hors MIR)	20	80
Préparation aux Gardes (étudiants en medecine)	240	1920
Préparation aux garde SMUR (DESAR)	15	210
Urgences à domicile (DES MG)	100	400
DES de médecine d'urgence	49	4116
Oxygène et aspiration endotrachéale (IFMEM)	38	76
DU régulation créteil	35	245
Participation aux enseignement du CFARM	21	525
Atelier colloque CESU	25	37,5
Information cadres GSU	50	125
<b>Formations aux situations d'exception</b>		
AFGSU SSE	49	171,5
<b>TOTAL</b>	<b>3368</b>	<b>62673</b>

Tab 1. Nombre d'apprenants et d'heures-apprenants par type de formation



# CESU 81

Occitanie  
Albi

Centre simulation HAS : Non

## Ressources humaines

Responsable médical : 1 (0,1 ETP)  
Cadre ou IDE référent : 2 (0,6 ETP)  
Secrétaire : 3 (0,85 ETP)  
Logisticien : 0 (0 ETP)

Formateurs Temps dédié : 1,25  
Vacataires : 21  
Autres : 20  
Avec cursus pédagogique : 2

**Nombre d'apprenants : 1685**

**Nombre d'heures-apprenants : 24071**

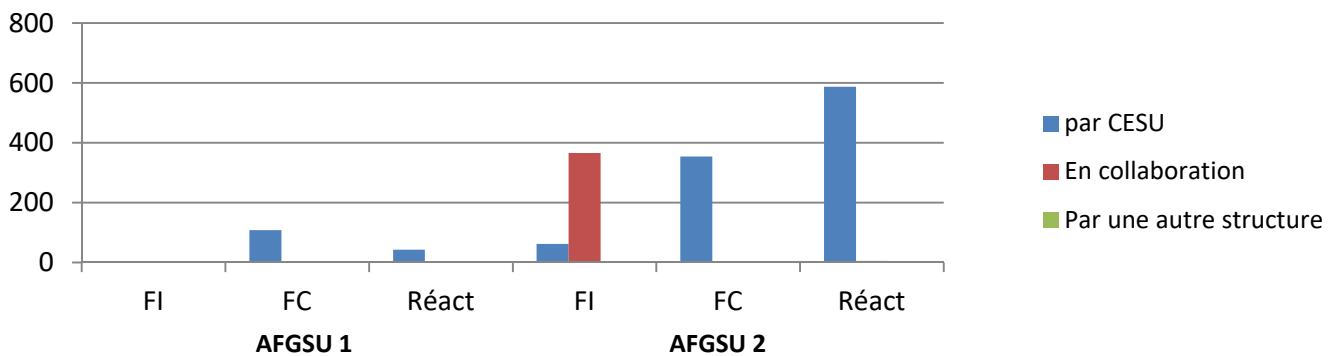


Fig 1. Nombre d'apprenants AFGSU 1 et 2, par type de formation et modalités d'organisation




Fig 2. Nombre d'apprenants AFGSU SSE, par type de formation

# CESU 81

Occitanie  
Albi



	Apprenants	HA
<b>Formations en pédagogie</b>		
Formation continue des formateurs AFGSU	28	196
<b>Formations aux situations d'urgence</b>		
AFGSU 1	108	1512
Réactualisation AFGSU 1	43	301
AFGSU 2	782	16422
Réactualisation AFGSU 2	592	4144
Infirmiers organisateurs de l'accueil	10	210
Formation sécurité civile	48	336
FORMATION OTVAS EHPAD	10	40
SOINS URGENCES EN EHPAD	31	217
DEA GARDE PREFECTORALE	33	693
<b>TOTAL</b>	<b>1685</b>	<b>24071</b>

Tab 1. Nombre d'apprenants et d'heures-apprenants par type de formation

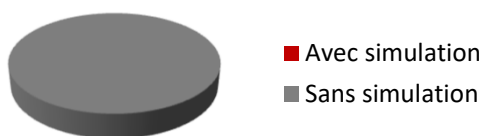


Fig 3. Recours à la simulation  
Formations AFGSU




Fig 4. Recours à la simulation  
Autres formations

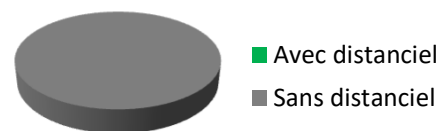


Fig 5. Recours au distanciel



# CESU 82

Occitanie  
Montauban

Centre simulation HAS : Non

## Ressources humaines

Responsable médical : 1 (0,1 ETP)  
Cadre ou IDE référent : 1 (0,1 ETP)  
Secrétaire : 2 (0,2 ETP)  
Logisticien : 0 (0 ETP)

Formateurs Temps dédié : 1,75  
Vacataires : 5  
Autres : 4  
Avec cursus pédagogique : 0

**Nombre d'apprenants : 553**

**Nombre d'heures-apprenants : 7770**

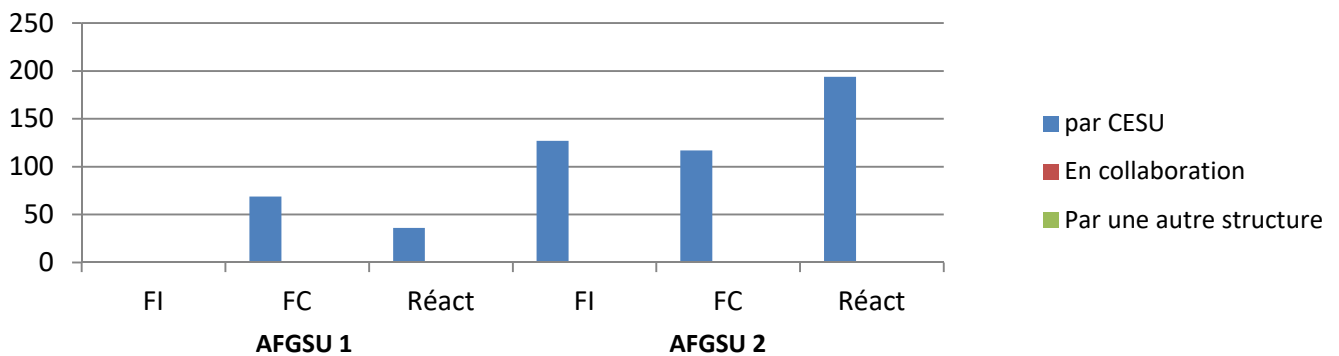


Fig 1. Nombre d'apprenants AFGSU 1 et 2, par type de formation et modalités d'organisation




Fig 2. Nombre d'apprenants AFGSU SSE, par type de formation

# CESU 82



Occitanie  
Montauban

	Apprenants	HA
<b>Formations en pédagogie</b>		
Formation continue des formateurs AFGSU	10	70
<b>Formations aux situations d'urgence</b>		
AFGSU 1	69	966
Réactualisation AFGSU 1	36	252
AFGSU 2	244	5124
Réactualisation AFGSU 2	194	1358
<b>TOTAL</b>	<b>553</b>	<b>7770</b>

Tab 1. Nombre d'apprenants et d'heures-apprenants par type de formation

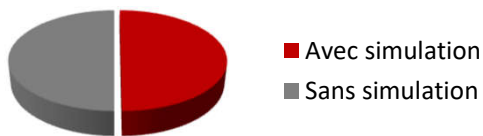


Fig 3. Recours à la simulation  
Formations AFGSU



Fig 4. Recours à la simulation  
Autres formations

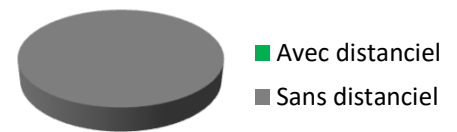


Fig 5. Recours au distanciel



# CESU 83

Provence-Alpes-Côte d'Azur  
Toulon

Centre simulation HAS : Non

## Ressources humaines

Responsable médical : 2 (0,3 ETP)  
Cadre ou IDE référent : 3 (0,9 ETP)  
Secrétaire : 2 (0,5 ETP)  
Logisticien : 0 (0 ETP)

Formateurs Temps dédié : 0  
Vacataires : 0  
Autres : 50  
Avec cursus pédagogique : 5

**Nombre d'apprenants : 3650**

**Nombre d'heures-apprenants : 58771**

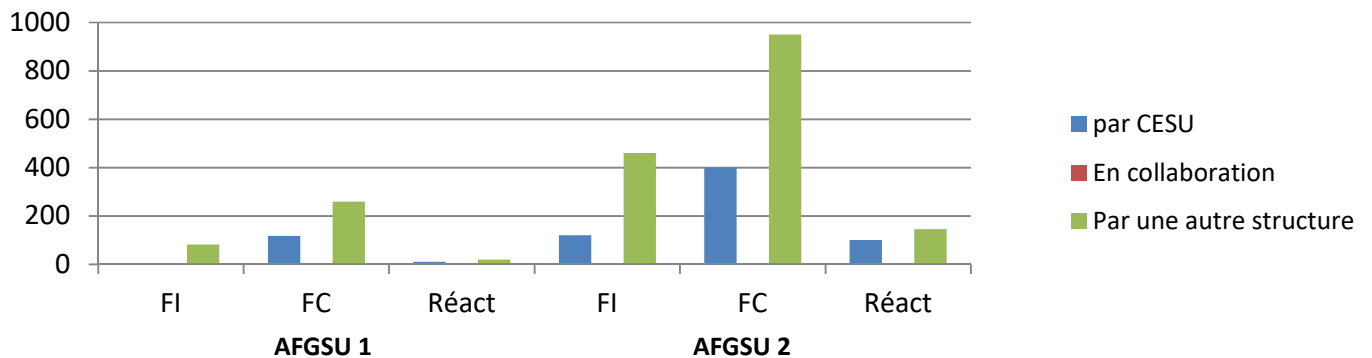


Fig 1. Nombre d'apprenants AFGSU 1 et 2, par type de formation et modalités d'organisation

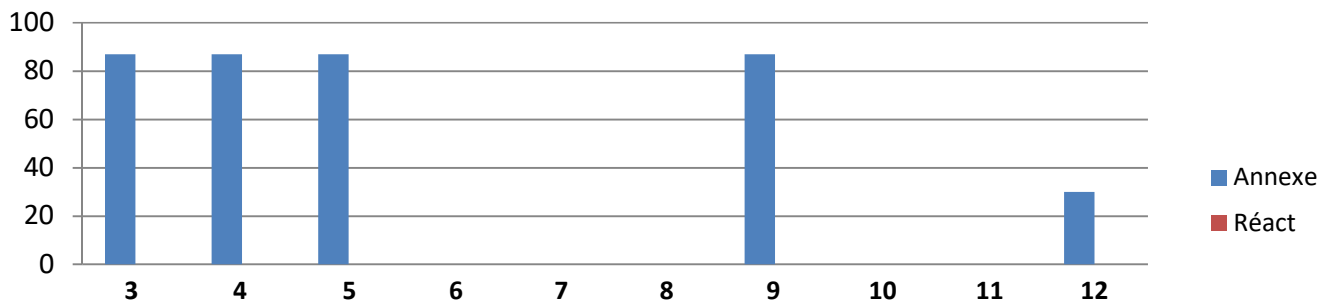


Fig 2. Nombre d'apprenants AFGSU SSE, par type de formation

# CESU 83



Provence-Alpes-Côte d'Azur  
Toulon

	Apprenants	HA
<b>Formations en pédagogie</b>		
Formation des formateurs AFGSU	16	1120
Formation continue des formateurs AFGSU	30	210
<b>Formations aux situations d'urgence</b>		
AFGSU 1	460	6440
Réactualisation AFGSU 1	30	210
AFGSU 2	1931	40551
Réactualisation AFGSU 2	245	1715
Infirmiers organisateurs de l'accueil	12	336
Prescription bilan d'imagerie	70	1260
Transports pédiatriques	12	168
Actes ambulanciers dans le cadre de l'AMU	15	315
Médecins correspondants SAMU	15	420
Téléguidage ARM	30	210
Atelier Cellule de crise	71	284
Gestion de crise	16	16
Escape Game au domaine	36	252
PALS	24	336
ACLS	24	336
Tuteur de proximité ARM	16	224
Urgences vitales intra-hospitalières	60	840
1er Smur sur les lieux	24	336
Référents UVIH	135	945
<b>Formations aux situations d'exception</b>		
AFGSU SSE	378	2247
<b>TOTAL</b>	<b>3650</b>	<b>58771</b>

Tab 1. Nombre d'apprenants et d'heures-apprenants par type de formation



Fig 3. Recours à la simulation  
Formations AFGSU



Fig 4. Recours à la simulation  
Autres formations

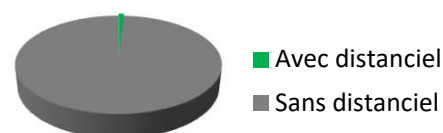


Fig 5. Recours au distanciel



# CESU 84

Provence-Alpes-Côte d'Azur  
Avignon

Centre simulation HAS : Non

## Ressources humaines

Responsable médical : 1 (1 ETP)  
Cadre ou IDE référent : 1 (1 ETP)  
Secrétaire : 1 (1 ETP)  
Logisticien : 0 (0 ETP)

Formateurs Temps dédié : 0,5  
Vacataires : 45  
Autres : 0  
Avec cursus pédagogique : 4

**Nombre d'apprenants : 2456**

**Nombre d'heures-apprenants : 37157**

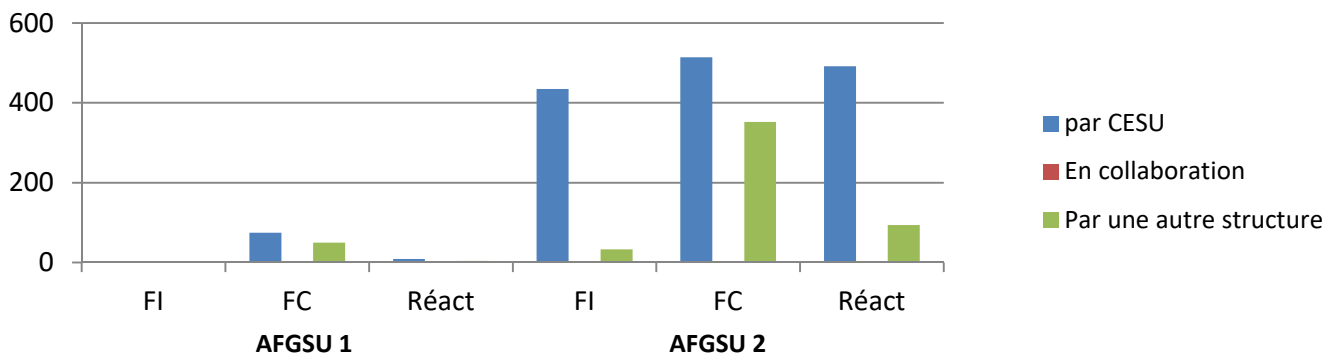


Fig 1. Nombre d'apprenants AFGSU 1 et 2, par type de formation et modalités d'organisation

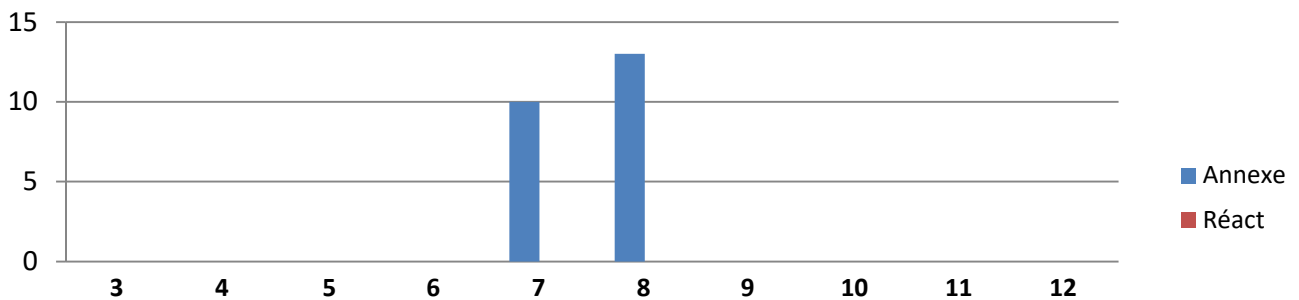


Fig 2. Nombre d'apprenants AFGSU SSE, par type de formation



# CESU 84



Provence-Alpes-Côte d'Azur  
Avignon

	Apprenants	HA
<b>Formations en pédagogie</b>		
Formation continue des formateurs AFGSU	9	63
Formation de formateurs en simulation	9	126
<b>Formations aux situations d'urgence</b>		
AFGSU 1	125	1750
Réactualisation AFGSU 1	13	91
AFGSU 2	1334	28014
Réactualisation AFGSU 2	586	4102
Infirmiers organisateurs de l'accueil	15	315
Formation sécurité civile	17	119
Recyclage de formateur AFGSU	9	63
formateur en simulation médicale	9	126
Infirmier au déchocage	6	42
interprétation de l'ECG et prise en charge du syndrome coronarien	23	161
ventilation non invasive aux urgences pédiatriques	32	224
protocoles infirmiers en soins d'urgence	5	105
Actualisation sur la prise en charge de l'urgence pédiatrique en crèche hospitalière	16	32
les troubles du rythmes	13	91
formation clinique sur simulateur FAST ECHO	39	136,5
Simulation médicale: prise en charge de l'urgence pédiatrique	53	371
Simulation médicale: prise en charge de l'urgence adulte	105	735
formation initiale des IDE en réanimation niveau 1	8	280
simulation médicale: prise en charge de l'urgence obstétricale	7	49
<b>Formations aux situations d'exception</b>		
AFGSU SSE	23	161
<b>TOTAL</b>	<b>2456</b>	<b>37156,5</b>

Tab 1. Nombre d'apprenants et d'heures-apprenants par type de formation

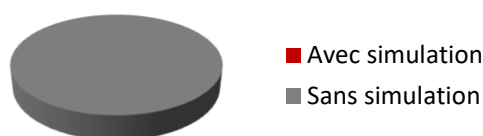


Fig 3. Recours à la simulation  
Formations AFGSU




Fig 4. Recours à la simulation  
Autres formations

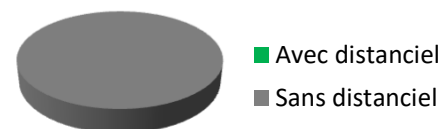


Fig 5. Recours au distanciel



# CESU 85

Pays de la Loire  
La Roche sur Yon

Centre simulation HAS : Niveau 1

## Ressources humaines

Responsable médical : 1 (0,25 ETP)  
Cadre ou IDE référent : 0 (0 ETP)  
Secrétaire : 1 (1 ETP)  
Logisticien : 1 (0,25 ETP)

Formateurs Temps dédié : 1  
Vacataires : 0  
Autres : 0  
Avec cursus pédagogique : 0

**Nombre d'apprenants : 3393**

**Nombre d'heures-apprenants : 45051**

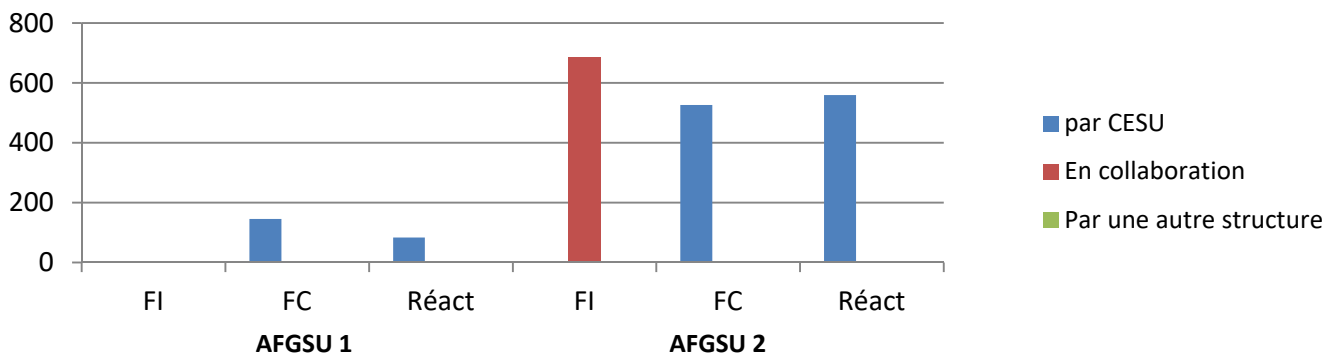


Fig 1. Nombre d'apprenants AFGSU 1 et 2, par type de formation et modalités d'organisation

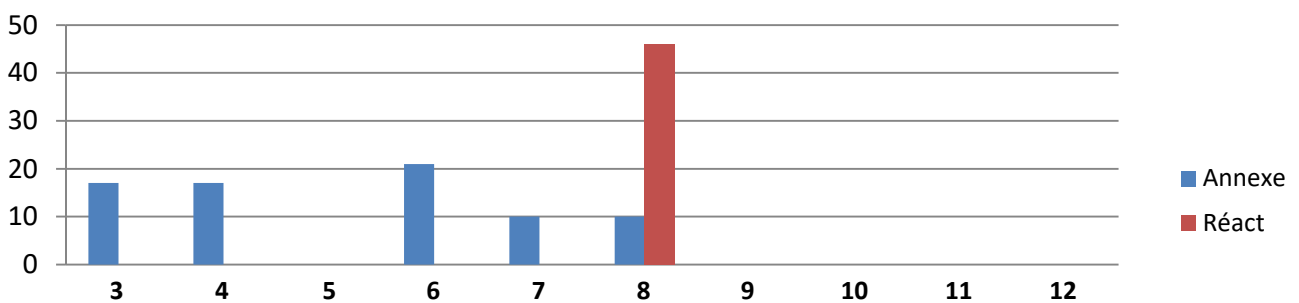


Fig 2. Nombre d'apprenants AFGSU SSE, par type de formation

# CESU 85



Pays de la Loire  
La Roche sur Yon

	Apprenants	HA
<b>Formations en pédagogie</b>		
Formation des formateurs AFGSU	19	399
Formation continue des formateurs AFGSU	39	273
Formation de formateurs en simulation	13	91
<b>Formations aux situations d'urgence</b>		
AFGSU 1	146	2044
Réactualisation AFGSU 1	83	581
AFGSU 2	1219	25599
Réactualisation AFGSU 2	559	3913
Infirmiers organisateurs de l'accueil	22	308
Prescription bilan d'imagerie	121	1694
Actes ambulanciers dans le cadre de l'AMU	43	903
Médecins correspondants SAMU	15	315
Sim Ap	60	930
EPMU	16	384
Formation de formateurs	32	1792
Gyprothérapie	16	448
Refresh Gyprothérapie	22	77
Refresh IOA	13	91
MEOPA	28	56
Sensibilisation Arrêt cardiaque	64	128
Simulation en santé	459	3213
Refresh EPMU	61	427
Remobilisation	180	540
Atelier gestes d'urgence	9	31,5
MRU	33	99
<b>Formations aux situations d'exception</b>		
AFGSU SSE	121	714
<b>TOTAL</b>	<b>3393</b>	<b>45050,5</b>

Tab 1. Nombre d'apprenants et d'heures-apprenants par type de formation

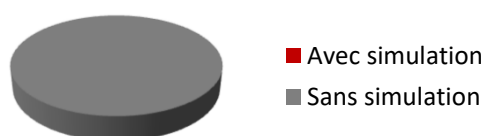


Fig 3. Recours à la simulation  
Formations AFGSU

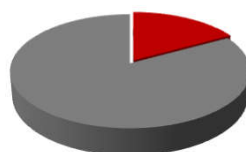


Fig 4. Recours à la simulation  
Autres formations

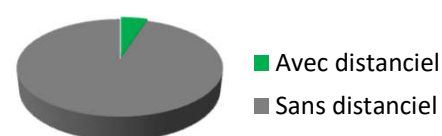


Fig 5. Recours au distanciel

### Ressources humaines

Responsable médical : 1 (0,1 ETP)  
 Cadre ou IDE référent : 1 (0,1 ETP)  
 Secrétaire : 1 (0,8 ETP)  
 Logisticien : 0 (0 ETP)

Formateurs Temps dédié : 0,8  
 Vacataires : 35  
 Autres : 6  
 Avec cursus pédagogique : 2

**Nombre d'apprenants : 2009**

**Nombre d'heures-apprenants : 31028**

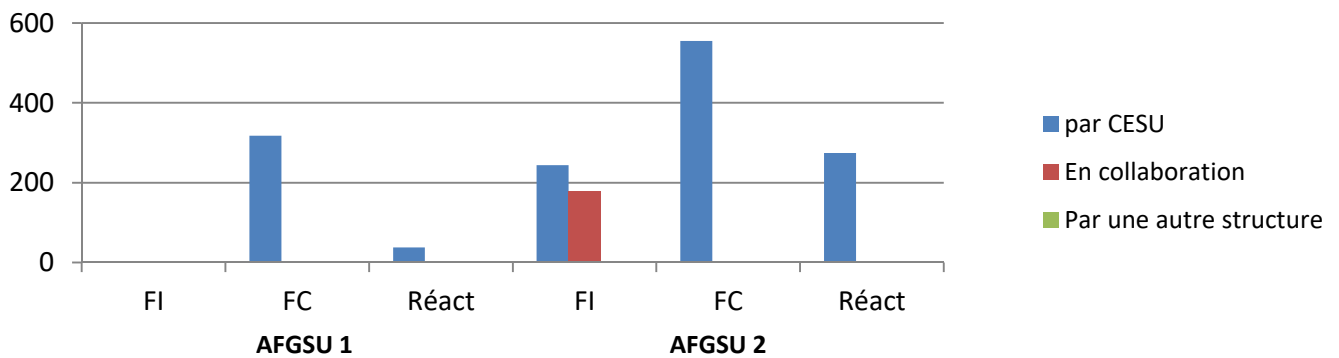


Fig 1. Nombre d'apprenants AFGSU 1 et 2, par type de formation et modalités d'organisation

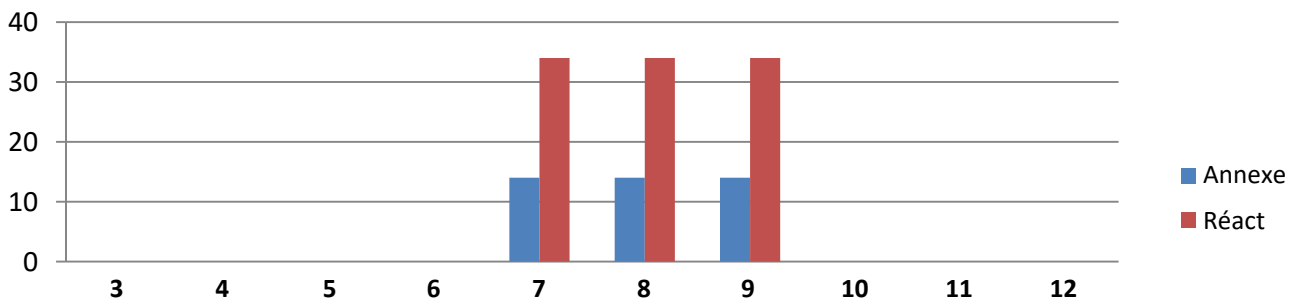


Fig 2. Nombre d'apprenants AFGSU SSE, par type de formation

# CESU 86



Nouvelle-Aquitaine  
Poitiers

	Apprenants	HA
<b>Formations en pédagogie</b>		
Formation des formateurs AFGSU	12	840
Formation continue des formateurs AFGSU	10	70
<b>Formations aux situations d'urgence</b>		
AFGSU 1	318	4452
Réactualisation AFGSU 1	38	266
AFGSU 2	979	20559
Réactualisation AFGSU 2	274	1918
Infirmiers organisateurs de l'accueil	15	315
Actes ambulanciers dans le cadre de l'AMU	28	588
Médecins correspondants SAMU	7	49
FORMATION SAUV	9	189
Prise en charge des urgences vitales et utilisation du chariot d'urgence	42	294
Atelier une urgence	40	140
Prise en charge des urgences vitales et utilisation du chariot d'urgence Etudiants manip	19	66,5
IDE SMUR	9	378
CHOC ANAPHYLACTIQUE	7	49
SSE Personnel soignant SAMU/SMUR	34	119
Agent de sécurité sse/plan de secours	24	84
<b>Formations aux situations d'exception</b>		
AFGSU SSE	144	651
<b>TOTAL</b>	<b>2009</b>	<b>31027,5</b>

Tab 1. Nombre d'apprenants et d'heures-apprenants par type de formation

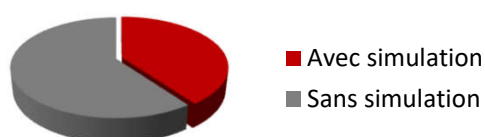


Fig 3. Recours à la simulation  
Formations AFGSU



Fig 4. Recours à la simulation  
Autres formations

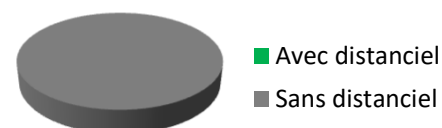


Fig 5. Recours au distanciel

## Ressources humaines

Responsable médical : 1 (0,5 ETP)  
Cadre ou IDE référent : 1 (0,2 ETP)  
Secrétaire : 1 (1 ETP)  
Logisticien : 0 (0 ETP)

Formateurs Temps dédié : 2  
Vacataires : 16  
Autres : 5  
Avec cursus pédagogique : 3

**Nombre d'apprenants : 2457**

**Nombre d'heures-apprenants : 39726**

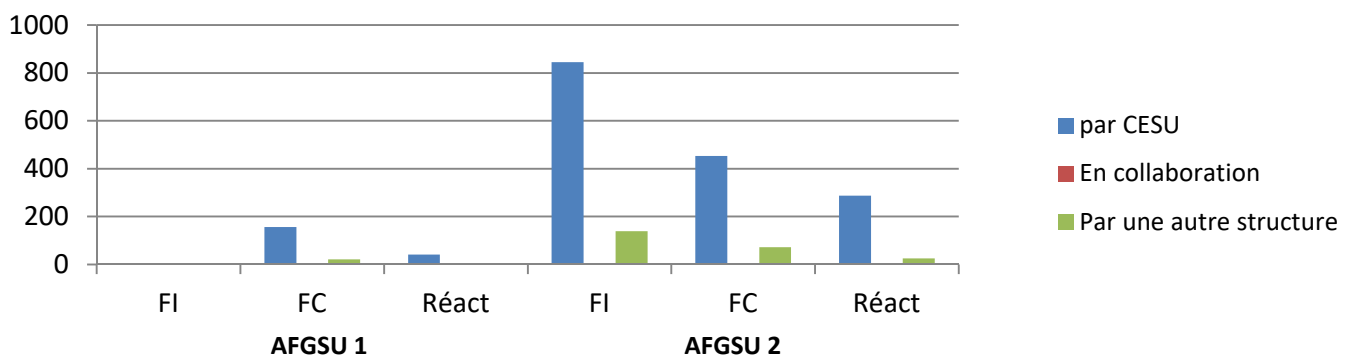


Fig 1. Nombre d'apprenants AFGSU 1 et 2, par type de formation et modalités d'organisation

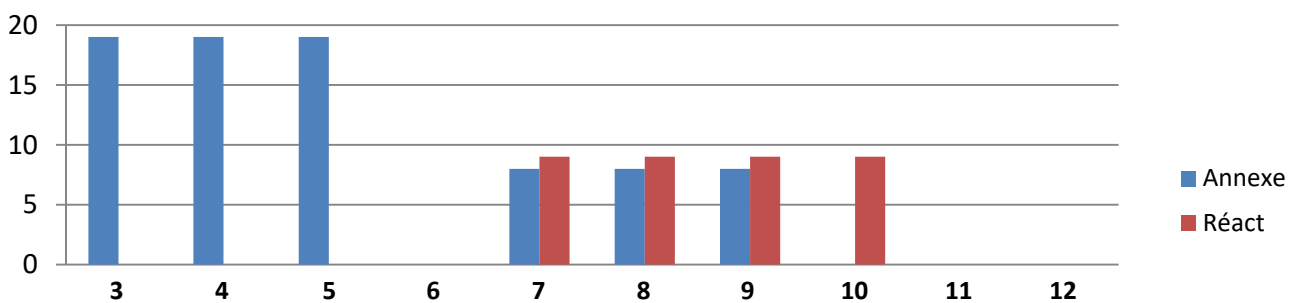


Fig 2. Nombre d'apprenants AFGSU SSE, par type de formation

# CESU 87



## Nouvelle-Aquitaine Limoges

	Apprenants	HA
<b>Formations en pédagogie</b>		
Formation continue des formateurs AFGSU	8	48
<b>Formations aux situations d'urgence</b>		
AFGSU 1	179	2506
Réactualisation AFGSU 1	42	294
AFGSU 2	1509	31689
Réactualisation AFGSU 2	314	2198
Actes ambulanciers dans le cadre de l'AMU	73	1533
Formation sécurité civile	38	248
Prise en charge de l'ACR en milieu de soins avec chariot d'urgence	147	514,5
Gestes d'urgence au téléphone	8	56
Ventilation Non Invasive aux urgences	15	30
Les Urgences en Centre Régional d'examen et de Santé, en attendant le SMUR	7	49
<b>Formations aux situations d'exception</b>		
AFGSU SSE	117	560
<b>TOTAL</b>	<b>2457</b>	<b>39725,5</b>

Tab 1. Nombre d'apprenants et d'heures-apprenants par type de formation



Fig 3. Recours à la simulation  
Formations AFGSU



Fig 4. Recours à la simulation  
Autres formations

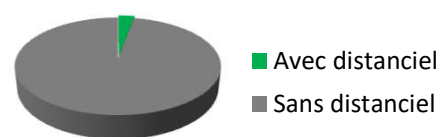


Fig 5. Recours au distanciel



# CESU 88

Grand Est  
Epinal

Centre simulation HAS : Non

## Ressources humaines

Responsable médical : 1 (0,2 ETP)  
Cadre ou IDE référent : 1 (0,2 ETP)  
Secrétaire : 1 (0,3 ETP)  
Logisticien : 1 (0,2 ETP)

Formateurs Temps dédié : 0  
Vacataires : 0  
Autres : 32  
Avec cursus pédagogique : 2

**Nombre d'apprenants : 1749**

**Nombre d'heures-apprenants : 27461**

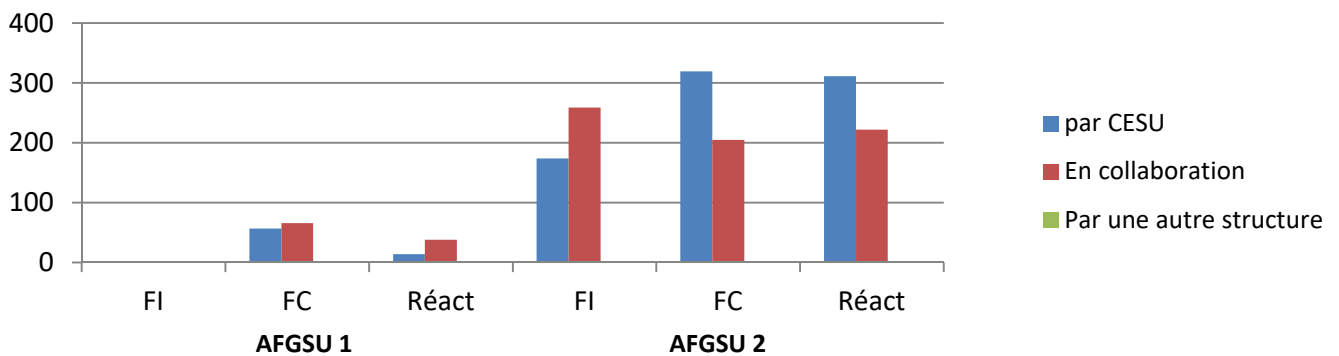


Fig 1. Nombre d'apprenants AFGSU 1 et 2, par type de formation et modalités d'organisation

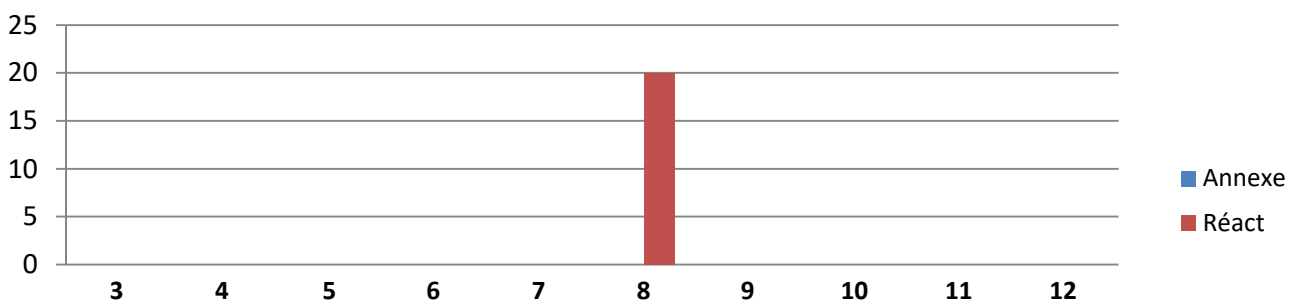


Fig 2. Nombre d'apprenants AFGSU SSE, par type de formation



# CESU 88



Grand Est  
Epinal

	Apprenants	HA
<b>Formations en pédagogie</b>		
Formation continue des formateurs AFGSU	11	77
<b>Formations aux situations d'urgence</b>		
AFGSU 1	123	1722
Réactualisation AFGSU 1	52	364
AFGSU 2	957	20097
Réactualisation AFGSU 2	535	3745
Actes ambulanciers dans le cadre de l'AMU	12	252
Unité mobiles hospitalières paramédicalisées	41	1148
<b>Formations aux situations d'exception</b>		
AFGSU SSE	20	70
<b>TOTAL</b>	<b>1751</b>	<b>27475</b>

Tab 1. Nombre d'apprenants et d'heures-apprenants par type de formation

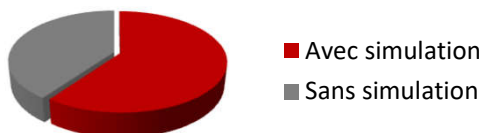


Fig 3. Recours à la simulation  
Formations AFGSU



Fig 4. Recours à la simulation  
Autres formations

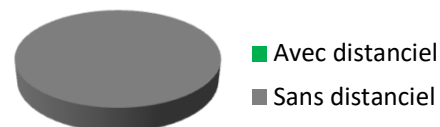


Fig 5. Recours au distanciel

## Ressources humaines

Responsable médical : 1 (0,2 ETP)  
 Cadre ou IDE référent : 1 (0,5 ETP)  
 Secrétaire : 1 (0,5 ETP)  
 Logisticien : 0 (0 ETP)

Formateurs Temps dédié : 0,1  
 Vacataires : 0  
 Autres : 13  
 Avec cursus pédagogique : 0

**Nombre d'apprenants : 1462**

**Nombre d'heures-apprenants : 22649**

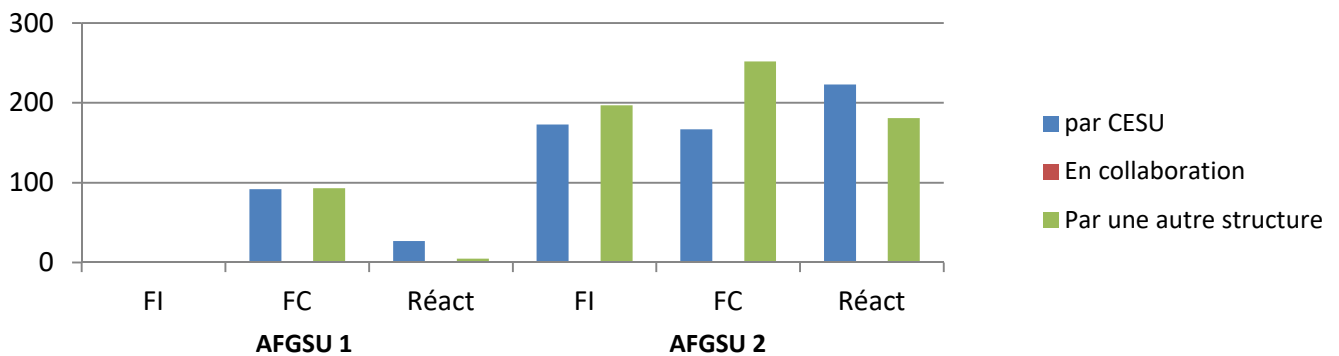


Fig 1. Nombre d'apprenants AFGSU 1 et 2, par type de formation et modalités d'organisation

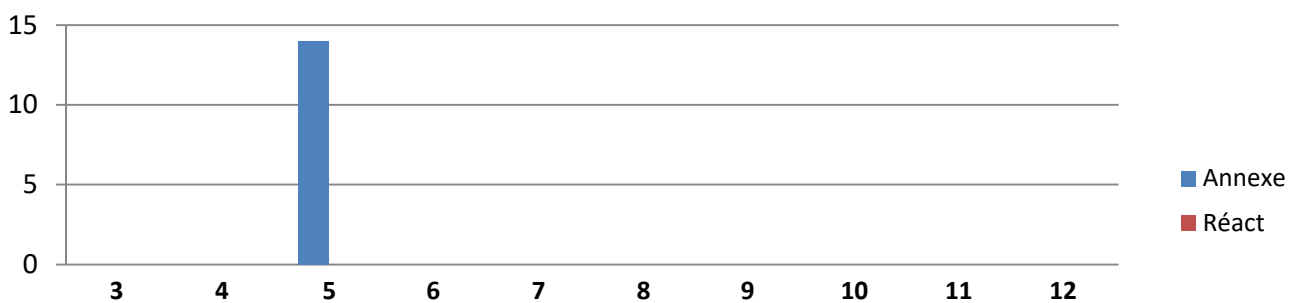


Fig 2. Nombre d'apprenants AFGSU SSE, par type de formation

# CESU 89

## Bourgogne Franche Comté Auxerre

	Apprenants	HA
<b>Formations en pédagogie</b>		
Formation continue des formateurs AFGSU	27	189
<b>Formations aux situations d'urgence</b>		
AFGSU 1	185	2590
Réactualisation AFGSU 1	32	224
AFGSU 2	789	16569
Réactualisation AFGSU 2	404	2828
Infirmiers organisateurs de l'accueil	4	112
PREMIERS SECOURS	3	10,5
SST MAC	4	28
<b>Formations aux situations d'exception</b>		
AFGSU SSE	14	98
<b>TOTAL</b>	<b>1462</b>	<b>22648,5</b>

Tab 1. Nombre d'apprenants et d'heures-apprenants par type de formation

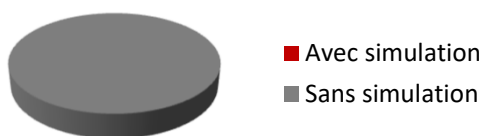


Fig 3. Recours à la simulation  
Formations AFGSU




Fig 4. Recours à la simulation  
Autres formations

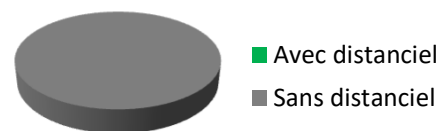


Fig 5. Recours au distanciel

## Ressources humaines

Responsable médical : 2 (0,4 ETP)  
Cadre ou IDE référent : 2 (1,15 ETP)  
Secrétaire : 1 (1 ETP)  
Logisticien : 0 (0 ETP)

Formateurs Temps dédié : 0,2  
Vacataires : 23  
Autres : 0  
Avec cursus pédagogique : 7

**Nombre d'apprenants : 1082**

**Nombre d'heures-apprenants : 16764**

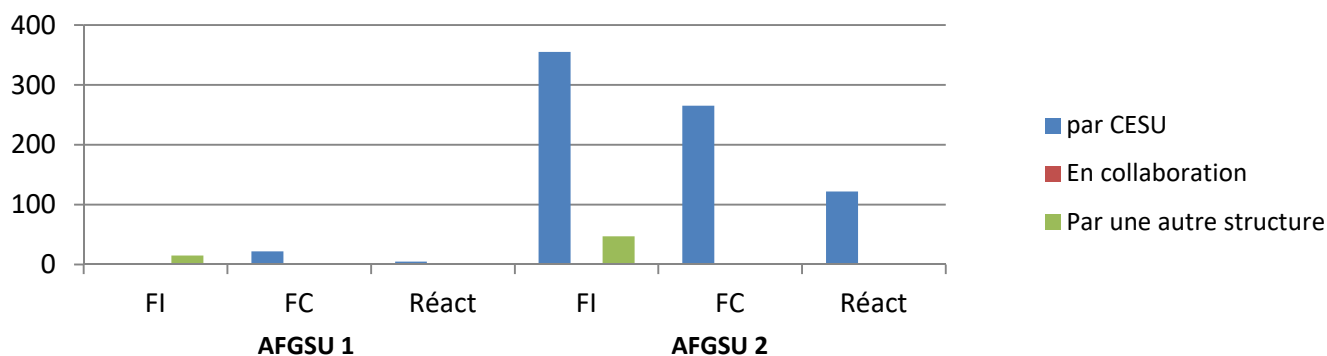


Fig 1. Nombre d'apprenants AFGSU 1 et 2, par type de formation et modalités d'organisation

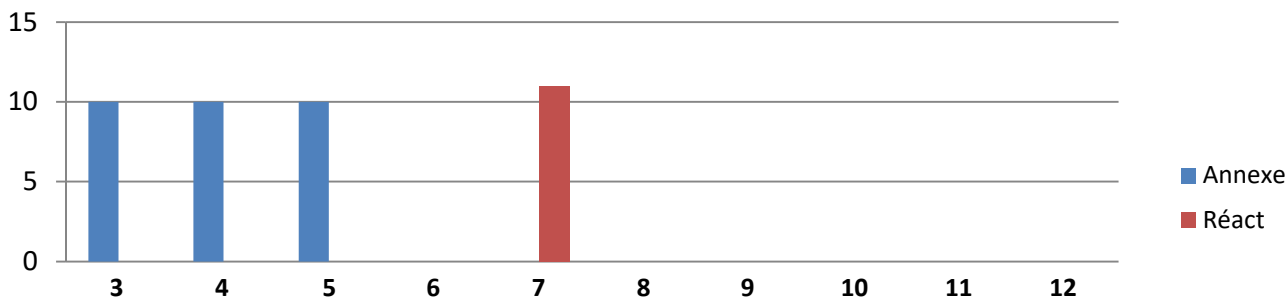


Fig 2. Nombre d'apprenants AFGSU SSE, par type de formation

# CESU 90

## Bourgogne Franche Comté Belfort

	Apprenants	HA
<b>Formations en pédagogie</b>		
Formation continue des formateurs AFGSU	35	87,5
<b>Formations aux situations d'urgence</b>		
AFGSU 1	37	518
Réactualisation AFGSU 1	5	35
AFGSU 2	667	14007
Réactualisation AFGSU 2	122	854
Infirmiers organisateurs de l'accueil	6	126
Actes ambulanciers dans le cadre de l'AMU	6	126
Initiation de la population à l'utilisation du DAE	13	13
Urgences intra-hospitalières à destination des internes	18	72
Ventilation invasive et non invasive en réanimation	6	63
Ventilation invasive et non invasive aux urgences	5	35
Accouchement hors maternité pour les équipes SMUR	9	126
Detresses vitales intra-hospitalières pour les AS et AP	12	42
Detresses vitales intra-hospitalières pour les IDE et manipulateurs en electrologie médicale	19	66,5
Matériel technique et spécifique SMUR	16	112
IDE à la SAUV	14	98
Urgences pédiatriques en préhospitalier	31	124
Urgences pédiatrique en pédiatrie	20	80
<b>Formations aux situations d'exception</b>		
AFGSU SSE	41	178,5
<b>TOTAL</b>	<b>1082</b>	<b>16763,5</b>

Tab 1. Nombre d'apprenants et d'heures-apprenants par type de formation

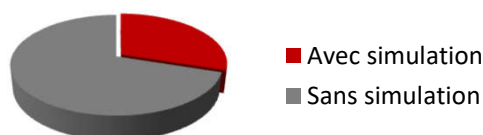


Fig 3. Recours à la simulation  
Formations AFGSU



Fig 4. Recours à la simulation  
Autres formations

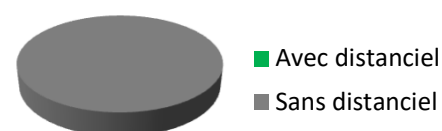


Fig 5. Recours au distanciel

# CESU 91

Ile de France  
Corbeil-Essonnes

Centre simulation HAS : Non

## Ressources humaines

Responsable médical : 1 (0,5 ETP)  
Cadre ou IDE référent : 1 (1 ETP)  
Secrétaire : 0 (0 ETP)  
Logisticien : 0 (0 ETP)

Formateurs Temps dédié : 1,5  
Vacataires : 35  
Autres : 0  
Avec cursus pédagogique : 3

**Nombre d'apprenants : 6551**

**Nombre d'heures-apprenants : 107134**

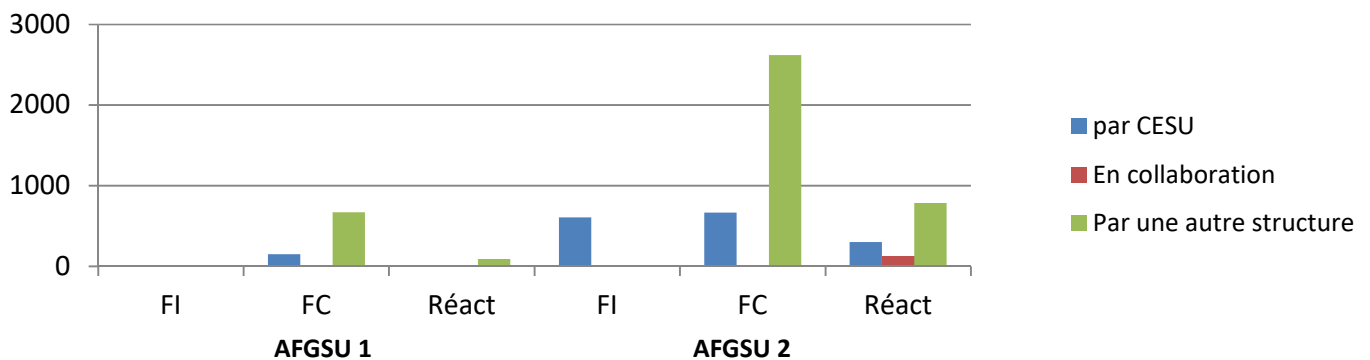


Fig 1. Nombre d'apprenants AFGSU 1 et 2, par type de formation et modalités d'organisation

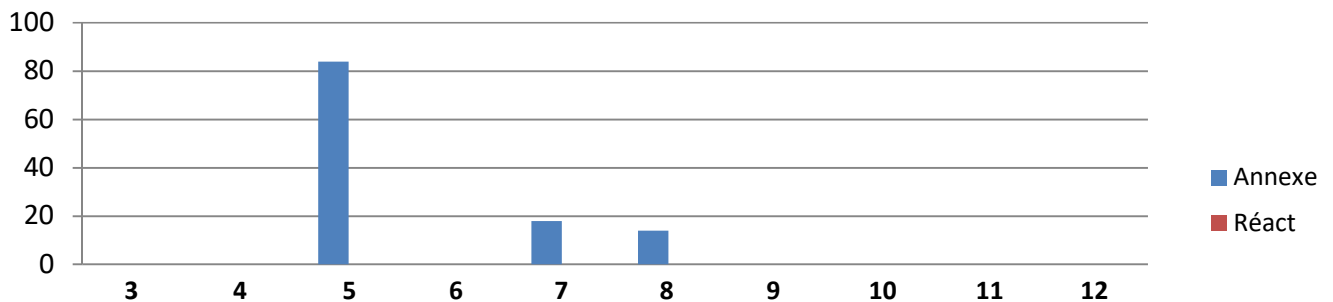


Fig 2. Nombre d'apprenants AFGSU SSE, par type de formation

# CESU 91



Ile de France  
Corbeil-Essonnes

	Apprenants	HA
<b>Formations en pédagogie</b>		
Formation des formateurs AFGSU	11	770
Formation continue des formateurs AFGSU	26	182
<b>Formations aux situations d'urgence</b>		
AFGSU 1	819	11466
Réactualisation AFGSU 1	99	693
AFGSU 2	3897	81837
Réactualisation AFGSU 2	1211	8477
Formation sécurité civile	211	1477
IOA ADULTE	39	546
IOA PEDIATRIQUE	8	112
URGENCES VITALES PÉDIATRIQUE	5	70
ACIH	40	160
RECHERCHE CLINIQUE	16	112
ACCOUCHEMENT HORS MATERNITÉ	29	203
GUPE	17	119
GESTION DU PSYCHOTRAUMA CUMP	7	98
<b>Formations aux situations d'exception</b>		
AFGSU SSE	116	812
<b>TOTAL</b>	<b>6551</b>	<b>107134</b>

Tab 1. Nombre d'apprenants et d'heures-apprenants par type de formation

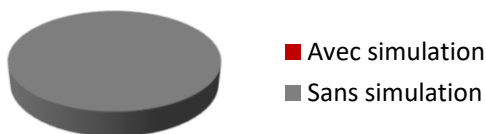


Fig 3. Recours à la simulation  
Formations AFGSU




Fig 4. Recours à la simulation  
Autres formations

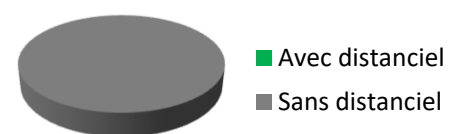


Fig 5. Recours au distanciel



# CESU 92

Ile de France  
Garches

Centre simulation HAS : Non

## Ressources humaines

Responsable médical : 1 (0,2 ETP)  
Cadre ou IDE référent : 1 (0,5 ETP)  
Secrétaire : 1 (1 ETP)  
Logisticien : 0 (0 ETP)

Formateurs Temps dédié : 0  
Vacataires : 45  
Autres : 25  
Avec cursus pédagogique : 7

**Nombre d'apprenants : 3677**

**Nombre d'heures-apprenants : 66826**

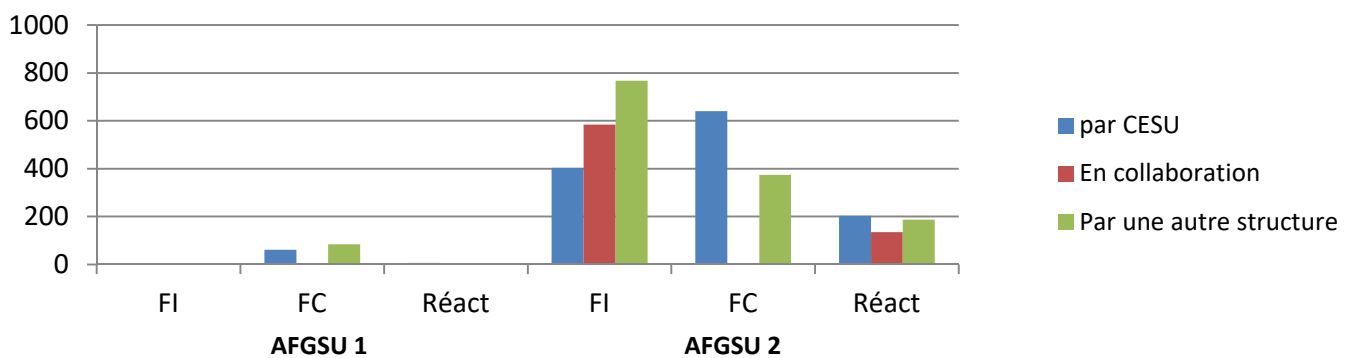


Fig 1. Nombre d'apprenants AFGSU 1 et 2, par type de formation et modalités d'organisation

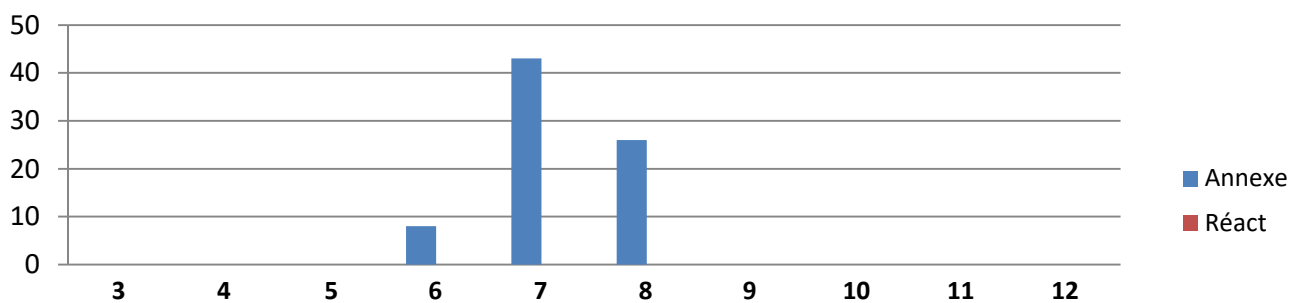


Fig 2. Nombre d'apprenants AFGSU SSE, par type de formation



# CESU 92



Ile de France  
Garches

	Apprenants	HA
<b>Formations en pédagogie</b>		
Formation des formateurs AFGSU	9	1071
Formation continue des formateurs AFGSU	34	238
<b>Formations aux situations d'urgence</b>		
AFGSU 1	145	2030
Réactualisation AFGSU 1	11	77
AFGSU 2	2772	58212
Réactualisation AFGSU 2	525	3675
Actes ambulanciers dans le cadre de l'AMU	12	252
Situations d'Exception en SMUR	32	256
Situations d'Exception en Régulation SAMU	18	126
Psychotraumatismes en SMUR	19	133
ECG pour les ambulancier ATSU	10	70
Formation au Véhicule Poste de Commandement SAMU	13	91
<b>Formations aux situations d'exception</b>		
AFGSU SSE	77	595
<b>TOTAL</b>	<b>3677</b>	<b>66826</b>

Tab 1. Nombre d'apprenants et d'heures-apprenants par type de formation

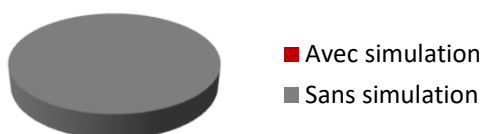


Fig 3. Recours à la simulation  
Formations AFGSU




Fig 4. Recours à la simulation  
Autres formations

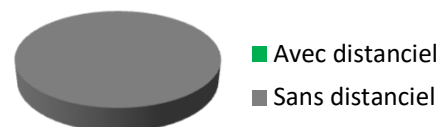


Fig 5. Recours au distanciel

## Ressources humaines

Responsable médical : 1 (0,2 ETP)  
Cadre ou IDE référent : 1 (1 ETP)  
Secrétaire : 1 (1 ETP)  
Logisticien : 0 (0 ETP)

Formateurs Temps dédié : 0  
Vacataires : 63  
Autres : 72  
Avec cursus pédagogique : 6

**Nombre d'apprenants : 7806**

**Nombre d'heures-apprenants : 140714**

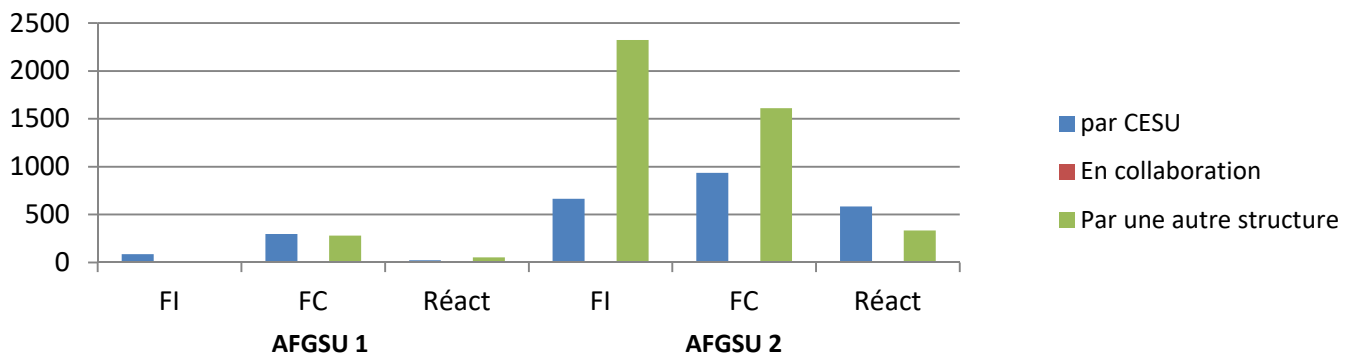


Fig 1. Nombre d'apprenants AFGSU 1 et 2, par type de formation et modalités d'organisation

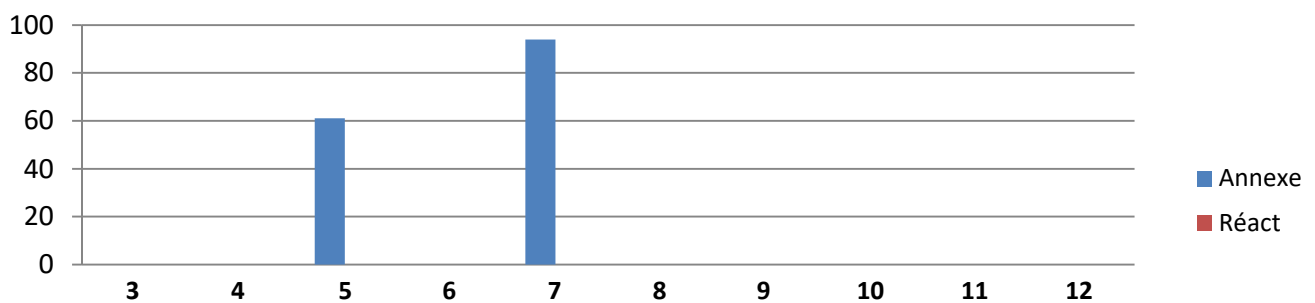


Fig 2. Nombre d'apprenants AFGSU SSE, par type de formation

# CESU 93



Ile de France  
Bobigny

	Apprenants	HA
<b>Formations en pédagogie</b>		
Formation des formateurs AFGSU	23	1610
Formation continue des formateurs AFGSU	42	294
<b>Formations aux situations d'urgence</b>		
AFGSU 1	665	9310
Réactualisation AFGSU 1	78	546
AFGSU 2	5552	116592
Réactualisation AFGSU 2	925	6475
Formation sécurité civile	49	343
Situations de violence et agressivité	62	868
Gestes d'urgence en crèche	52	364
Volontaires CUMP	36	1008
Hypnose et communication dans la gestion de la douleur	135	1890
Prévention des douleurs induites lors des mobilisations	6	84
Maîtriser son stress	17	119
Les bases de l'échographie d'urgence	9	126
<b>Formations aux situations d'exception</b>		
AFGSU SSE	155	1085
<b>TOTAL</b>	<b>7806</b>	<b>140714</b>

Tab 1. Nombre d'apprenants et d'heures-apprenants par type de formation

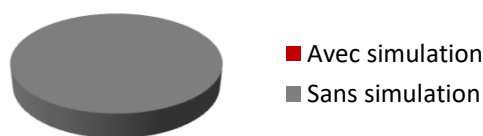


Fig 3. Recours à la simulation  
Formations AFGSU




Fig 4. Recours à la simulation  
Autres formations

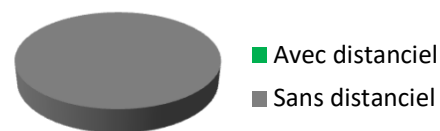


Fig 5. Recours au distanciel

### Ressources humaines

Responsable médical : 1 (0,5 ETP)  
 Cadre ou IDE référent : 1 (0,5 ETP)  
 Secrétaire : 1 (1 ETP)  
 Logisticien : 0 (0 ETP)

Formateurs Temps dédié : 0  
 Vacataires : 90  
 Autres : 42  
 Avec cursus pédagogique : 8

**Nombre d'apprenants : 7964**

**Nombre d'heures-apprenants : 101845**

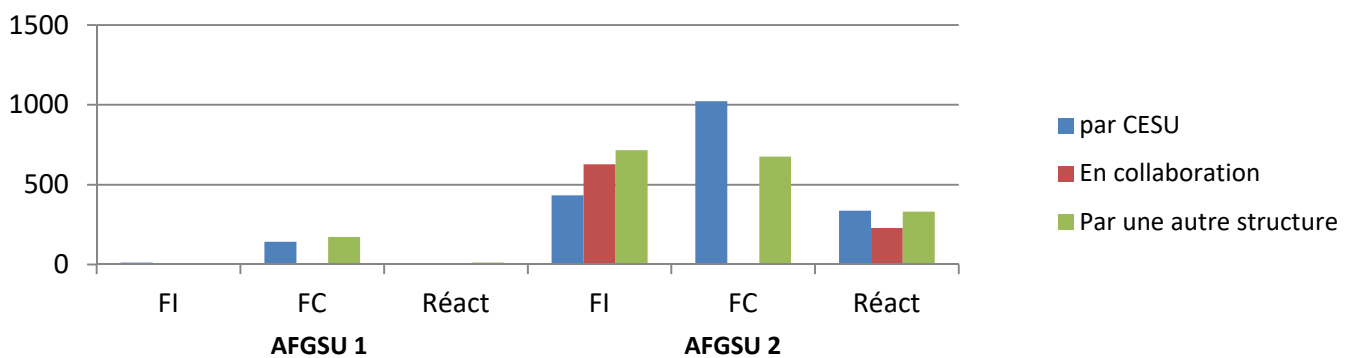


Fig 1. Nombre d'apprenants AFGSU 1 et 2, par type de formation et modalités d'organisation

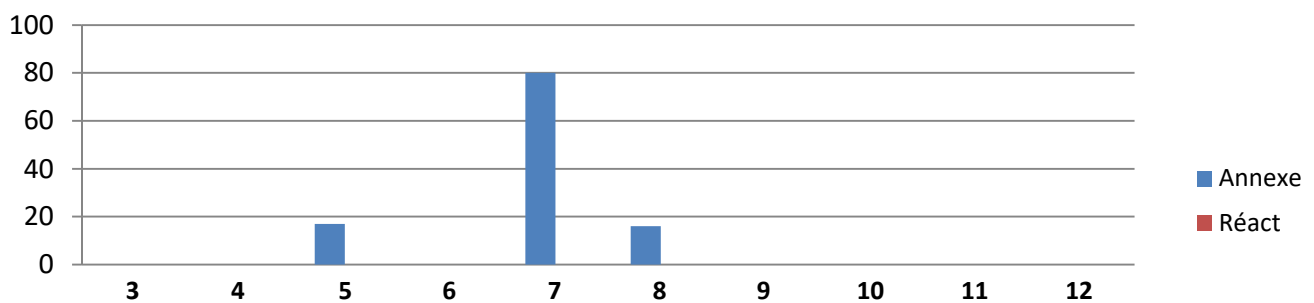


Fig 2. Nombre d'apprenants AFGSU SSE, par type de formation

# CESU 94

Ile de France  
Créteil

	Apprenants	HA
<b>Formations en pédagogie</b>		
Formation des formateurs AFGSU	23	1610
Formation continue des formateurs AFGSU	47	329
Formation de formateurs en simulation	23	644
<b>Formations aux situations d'urgence</b>		
AFGSU 1	328	4592
Réactualisation AFGSU 1	19	133
AFGSU 2	3476	72996
Réactualisation AFGSU 2	897	6279
Formation d'adaptation à l'emploi ambulancier SMUR	21	2940
Initiation de la population à l'utilisation du DAE	273	1911
Apprendre à porter secours	1412	2914
Formation sécurité civile	10	70
VOIES D'ABORD THORACIQUE	24	96
ANTARES	26	182
INTEGRATION NOUVEAUX ARM	5	35
GESTION DES SSE NIVEAU 1	6	42
GESTION DES SSE NIVEAU 2	32	224
PEC AVC	10	70
PEC CUMP	28	196
PEC CUMP SPECIALISEES	7	49
PEC CUMP MISE EN SITUATION	5	35
PLAN BLANC PSY	6	42
PREPARATION DES MEDICAMENTS D'URGENCE	24	84
ECG	16	112
RAPPEL DAMAGE CONTROL	58	116
SIMULATION EN EQUIPE SMUR	98	686
AFGSU urgences vitales - Etudiants en DFGSM2	248	1736
AFGSU urgences potentielles - Etudiants en DFGSM3	285	1140
AFGSU urgences potentielles/SSE - Etudiants en DFASM1	242	968
Formation soins critiques - étudiants 3ème année IFSI (SIMU)	169	591,5
Prise des urgences vitales en équipe pluridisciplinaire (SIMU)	33	231
<b>Formations aux situations d'exception</b>		
AFGSU SSE	113	791
<b>TOTAL</b>	<b>7964</b>	<b>101844,5</b>

Tab 1. Nombre d'apprenants et d'heures-apprenants par type de formation

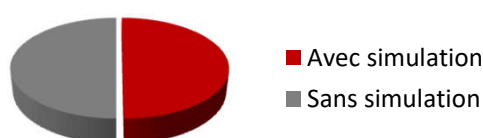


Fig 3. Recours à la simulation  
Formations AFGSU



Fig 4. Recours à la simulation  
Autres formations

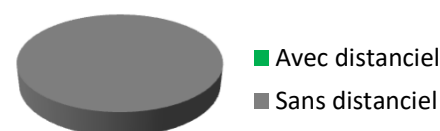


Fig 5. Recours au distanciel



# CESU 95

Ile de France  
Pontoise

Centre simulation HAS : Non

## Ressources humaines

Responsable médical : 1 (0,1 ETP)  
Cadre ou IDE référent : 1 (0,5 ETP)  
Secrétaire : 1 (0,5 ETP)  
Logisticien : 0 (0 ETP)

Formateurs Temps dédié : 0  
Vacataires : 20  
Autres : 14  
Avec cursus pédagogique : 0

**Nombre d'apprenants : 2711**

**Nombre d'heures-apprenants : 48942**

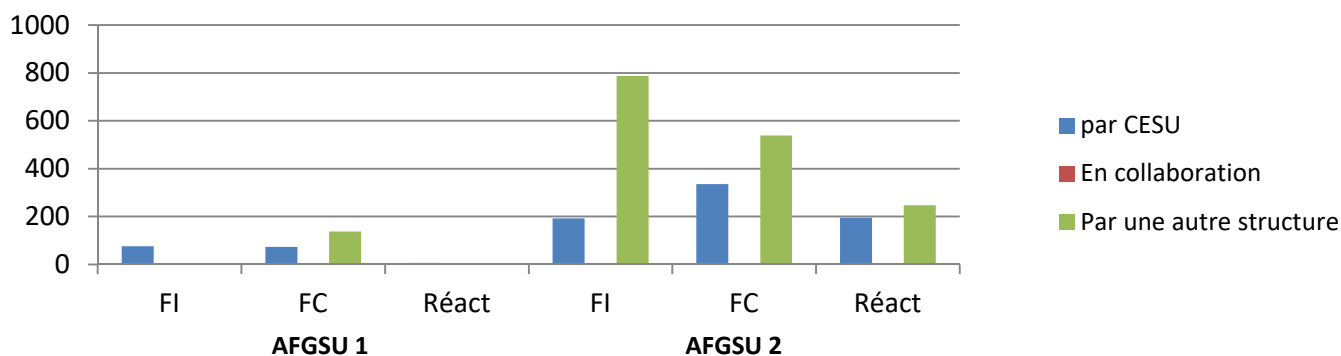


Fig 1. Nombre d'apprenants AFGSU 1 et 2, par type de formation et modalités d'organisation

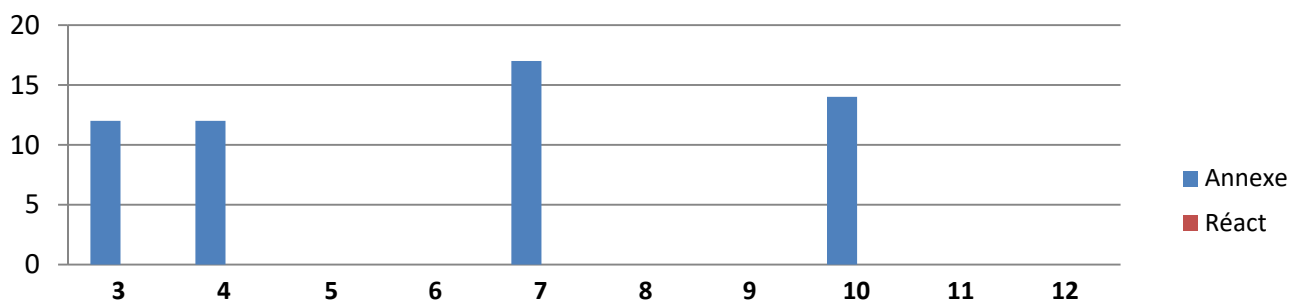


Fig 2. Nombre d'apprenants AFGSU SSE, par type de formation

# CESU 95



Ile de France  
Pontoise

	Apprenants	HA
<b>Formations aux situations d'urgence</b>		
AFGSU 1	288	4032
Réactualisation AFGSU 1	12	84
AFGSU 2	1855	38955
Réactualisation AFGSU 2	442	3094
Formation réanimation du nouveau-né en salle de naissance	25	382,5
FAE ATSU	34	2142
<b>Formations aux situations d'exception</b>		
AFGSU SSE	55	252
<b>TOTAL</b>	<b>2711</b>	<b>48941,5</b>

Tab 1. Nombre d'apprenants et d'heures-apprenants par type de formation

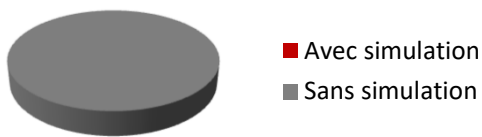


Fig 3. Recours à la simulation  
Formations AFGSU




Fig 4. Recours à la simulation  
Autres formations

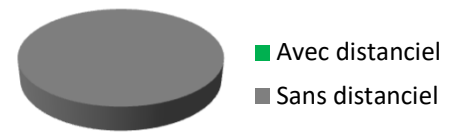


Fig 5. Recours au distanciel

# CESU 971

Outremer  
Point-à-Pitre

Centre simulation HAS : Non

## Ressources humaines

Responsable médical : 1 (0,5 ETP)  
Cadre ou IDE référent : 1 (0,3 ETP)  
Secrétaire : 1 (1 ETP)  
Logisticien : 0 (0 ETP)

Formateurs Temps dédié : 0,8  
Vacataires : 0  
Autres : 0  
Avec cursus pédagogique : 2

**Nombre d'apprenants : 2017**

**Nombre d'heures-apprenants : 35761**

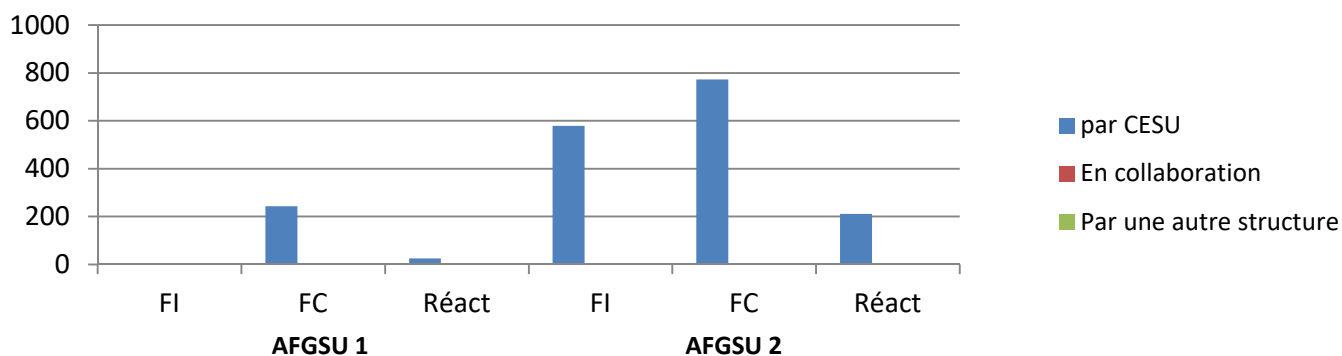


Fig 1. Nombre d'apprenants AFGSU 1 et 2, par type de formation et modalités d'organisation




Fig 2. Nombre d'apprenants AFGSU SSE, par type de formation



# CESU 971

Outremer  
Point-à-Pitre



	Apprenants	HA
<b>Formations en pédagogie</b>		
Formation des formateurs AFGSU	21	1470
Formation continue des formateurs AFGSU	14	98
<b>Formations aux situations d'urgence</b>		
AFGSU 1	244	3416
Réactualisation AFGSU 1	25	175
AFGSU 2	1352	28392
Réactualisation AFGSU 2	211	1477
Formation sécurité civile	7	49
Utilisation du Chariot d'Urgence	56	336
Urgences Vitales Intra Hospitalières	87	348
<b>TOTAL</b>	<b>2017</b>	<b>35761</b>

Tab 1. Nombre d'apprenants et d'heures-apprenants par type de formation

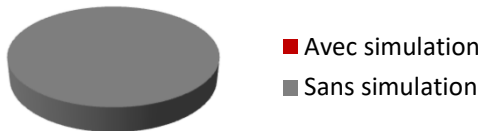


Fig 3. Recours à la simulation  
Formations AFGSU



Fig 4. Recours à la simulation  
Autres formations

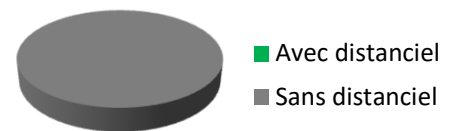


Fig 5. Recours au distanciel



# CESU 972

Outremer  
Fort-de-France

Centre simulation HAS : Non

## Ressources humaines

Responsable médical : 2 (0,3 ETP)  
Cadre ou IDE référent : 1 (1 ETP)  
Secrétaire : 2 (1 ETP)  
Logisticien : 0 (0 ETP)

Formateurs Temps dédié : 0,1  
Vacataires : 0  
Autres : 1  
Avec cursus pédagogique : 30

**Nombre d'apprenants : 978**

**Nombre d'heures-apprenants : 15439**

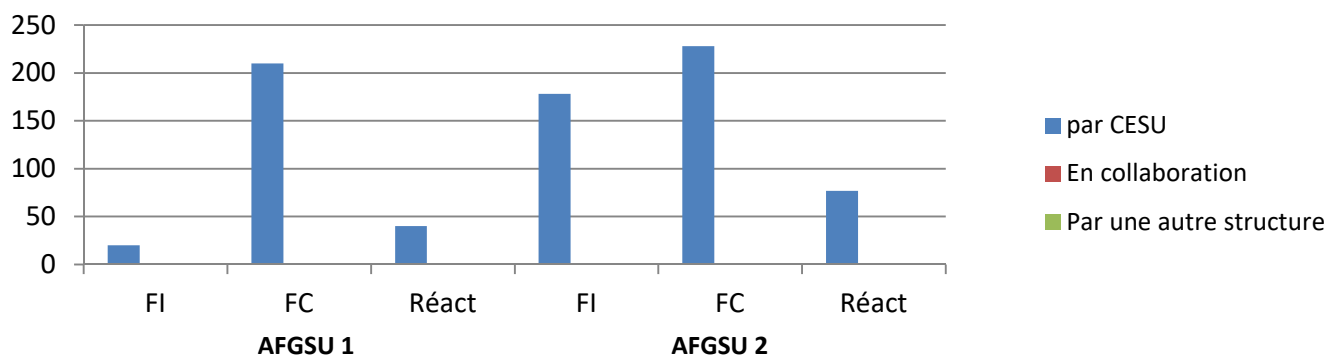


Fig 1. Nombre d'apprenants AFGSU 1 et 2, par type de formation et modalités d'organisation




Fig 2. Nombre d'apprenants AFGSU SSE, par type de formation

# CESU 972



Outremer  
Fort-de-France

	Apprenants	HA
<b>Formations en pédagogie</b>		
Formation des formateurs AFGSU	10	210
Formation continue des formateurs AFGSU	6	42
Formation des formateurs SSE	18	252
Formation des référents SSE	12	168
<b>Formations aux situations d'urgence</b>		
AFGSU 1	230	3220
Réactualisation AFGSU 1	40	280
AFGSU 2	406	8526
Réactualisation AFGSU 2	77	539
Infirmiers organisateurs de l'accueil	46	966
Initiation de la population à l'utilisation du DAE	16	448
damage control	80	640
CSIH	37	148
<b>TOTAL</b>	<b>978</b>	<b>15439</b>

Tab 1. Nombre d'apprenants et d'heures-apprenants par type de formation

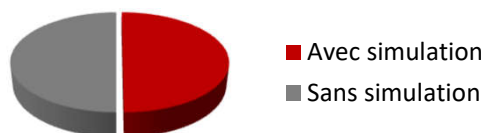


Fig 3. Recours à la simulation  
Formations AFGSU




Fig 4. Recours à la simulation  
Autres formations

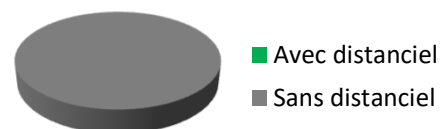


Fig 5. Recours au distanciel

# CESU 973

Outremer  
Cayenne

Centre simulation HAS : Non

## Ressources humaines

Responsable médical : 1 (0,5 ETP)  
Cadre ou IDE référent : 1 (0,2 ETP)  
Secrétaire : 1 (1 ETP)  
Logisticien : 0 (0 ETP)

Formateurs Temps dédié : 0,8  
Vacataires : 25  
Autres : 14  
Avec cursus pédagogique : 1

**Nombre d'apprenants : 773**

**Nombre d'heures-apprenants : 13010**

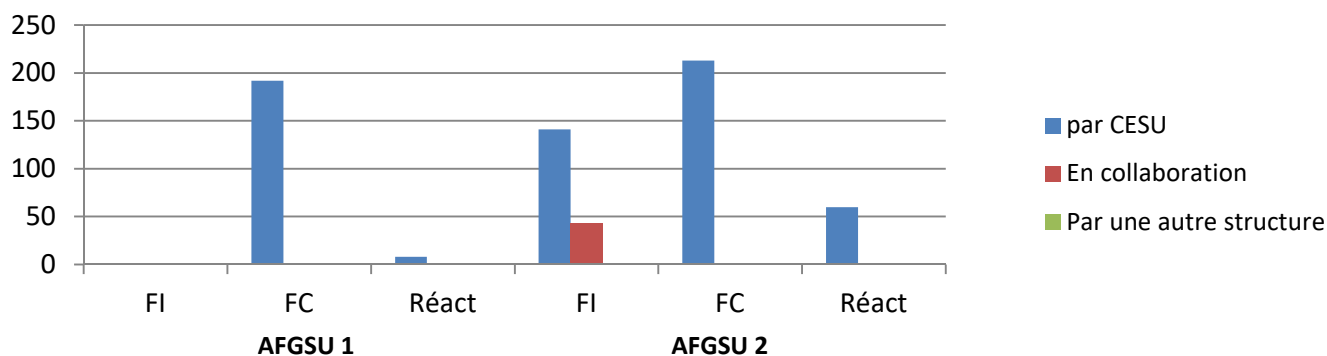


Fig 1. Nombre d'apprenants AFGSU 1 et 2, par type de formation et modalités d'organisation




Fig 2. Nombre d'apprenants AFGSU SSE, par type de formation

# CESU 973



Outremer  
Cayenne

	Apprenants	HA
<b>Formations aux situations d'urgence</b>		
AFGSU 1	192	2688
Réactualisation AFGSU 1	8	56
AFGSU 2	397	8337
Réactualisation AFGSU 2	60	420
Infirmiers organisateurs de l'accueil	18	378
Chaîne de survie intra-hospitalière	44	308
Brancardier en milieu hospitalier	35	735
Prise en charge d'une urgence en bloc d'ophtalmologie	8	48
Formation à l'utilisation du DSA	4	12
Urgences pédiatriques	7	28
<b>TOTAL</b>	<b>773</b>	<b>13010</b>

Tab 1. Nombre d'apprenants et d'heures-apprenants par type de formation



Fig 3. Recours à la simulation  
Formations AFGSU



Fig 4. Recours à la simulation  
Autres formations



Fig 5. Recours au distanciel



# CESU 974

Outremer  
Saint Denis

Centre simulation HAS : Non

## Ressources humaines

Responsable médical : 1 (0,2 ETP)  
Cadre ou IDE référent : 1 (0,2 ETP)  
Secrétaire : 1 (1 ETP)  
Logisticien : 1 (1 ETP)

Formateurs Temps dédié : 1,9  
Vacataires : 15  
Autres : 0  
Avec cursus pédagogique : 2

**Nombre d'apprenants : 2604**

**Nombre d'heures-apprenants : 46309**

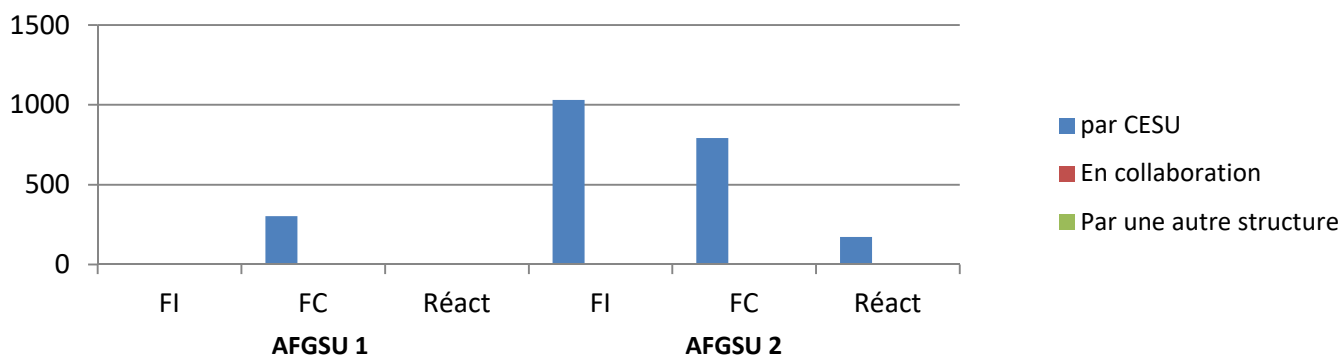


Fig 1. Nombre d'apprenants AFGSU 1 et 2, par type de formation et modalités d'organisation



Fig 2. Nombre d'apprenants AFGSU SSE, par type de formation

# CESU 974



Outremer  
Saint Denis

	Apprenants	HA
<b>Formations en pédagogie</b>		
Formation des formateurs SSE	13	364
Formation des référents SSE	10	130
PEDAGOGIE GENERALE	14	392
PEDAGOGIE DU GESTE	18	378
<b>Formations aux situations d'urgence</b>		
AFGSU 1	303	4242
AFGSU 2	1824	38304
Réactualisation AFGSU 2	172	1204
Infirmiers organisateurs de l'accueil	5	105
Apprendre à porter secours	30	210
INFIRMIER AU DECHOCAGE	6	126
CHARIOTS URGENCES VITALES PEDIATRIQUES	29	101,5
CHARIOTS URGENCES VITALES ADULTES - 3,5heures	36	126
CHARIOTS URGENCES VITALES ADULTES - 7 heures	7	49
<b>Formations aux situations d'exception</b>		
AFGSU SSE	137	577,5
<b>TOTAL</b>	<b>2604</b>	<b>46309</b>

Tab 1. Nombre d'apprenants et d'heures-apprenants par type de formation

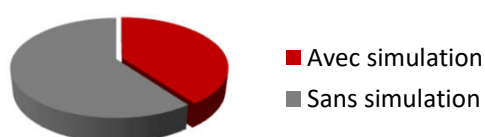


Fig 3. Recours à la simulation  
Formations AFGSU



Fig 4. Recours à la simulation  
Autres formations

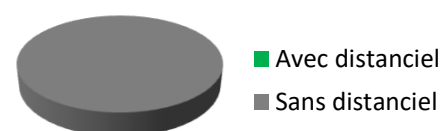


Fig 5. Recours au distanciel



# CESU 976

Outremer  
Mamoudzou

Centre simulation HAS : Non

## Ressources humaines

Responsable médical : 1 (0,5 ETP)  
Cadre ou IDE référent : 2 (1 ETP)  
Secrétaire : 1 (1 ETP)  
Logisticien : 0 (0 ETP)

Formateurs Temps dédié : 0  
Vacataires : 42  
Autres : 0  
Avec cursus pédagogique : 0

**Nombre d'apprenants : 1007**

**Nombre d'heures-apprenants : 15059**

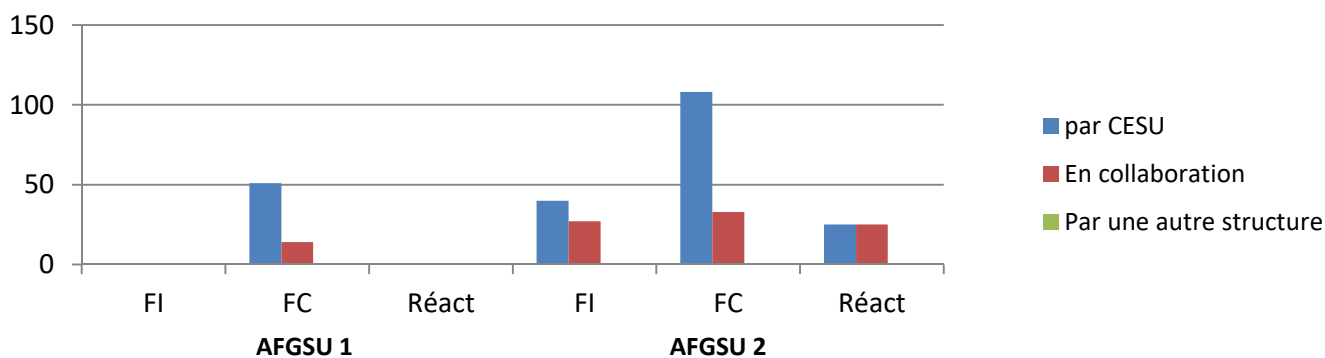


Fig 1. Nombre d'apprenants AFGSU 1 et 2, par type de formation et modalités d'organisation




Fig 2. Nombre d'apprenants AFGSU SSE, par type de formation



# CESU 976



Outremer  
Mamoudzou

	Apprenants	HA
<b>Formations aux situations d'urgence</b>		
AFGSU 1	65	910
AFGSU 2	208	4368
Réactualisation AFGSU 2	50	350
Infirmiers organisateurs de l'accueil	42	1176
Suture de plaies	6	42
Unité mobiles hospitalières paramédicalisées	44	924
Médecins correspondants SAMU	21	294
Chaîne de survie intra hospitalière	54	378
FORGSU	35	2450
Gestes d'urgence en Réanimation	8	56
Infirmier d'accueil Centre médicaux de références	12	84
IDE et AS en ZAO	20	140
In situ médecine	7	28
In situ en réanimation	145	1015
Réactualisation FORGSU	11	77
Réactualisation des ambulanciers	32	224
Salle d'accueil des urgences vitales	38	1064
Situations critiques en SMUR	27	189
Situations critiques en Réanimation Néonatalogie	28	196
In situ Centre médicaux de références	26	182
In situ UHCD	27	108
Soins critiques pédiatriques	37	259
Formation EVASAN	18	252
Atelier SAUV	9	36
Médical 2 initial	6	30
Recyclage médical 2	23	115
Interne face aux urgences	8	112
<b>TOTAL</b>	<b>1007</b>	<b>15059</b>

Tab 1. Nombre d'apprenants et d'heures-apprenants par type de formation

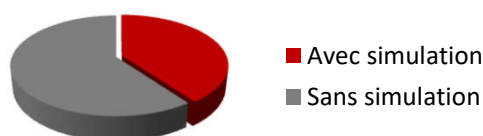


Fig 3. Recours à la simulation  
Formations AFGSU



Fig 4. Recours à la simulation  
Autres formations

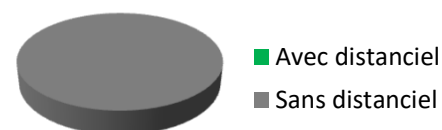


Fig 5. Recours au distanciel

### Ressources humaines

Responsable médical : 1 (1 ETP)  
Cadre ou IDE référent : 1 (1 ETP)  
Secrétaire : 1 (1 ETP)  
Logisticien : 0 (0 ETP)

Formateurs Temps dédié : 2  
Vacataires : 0  
Autres : 0  
Avec cursus pédagogique : 0

**Nombre d'apprenants : 1167**

**Nombre d'heures-apprenants : 13024**

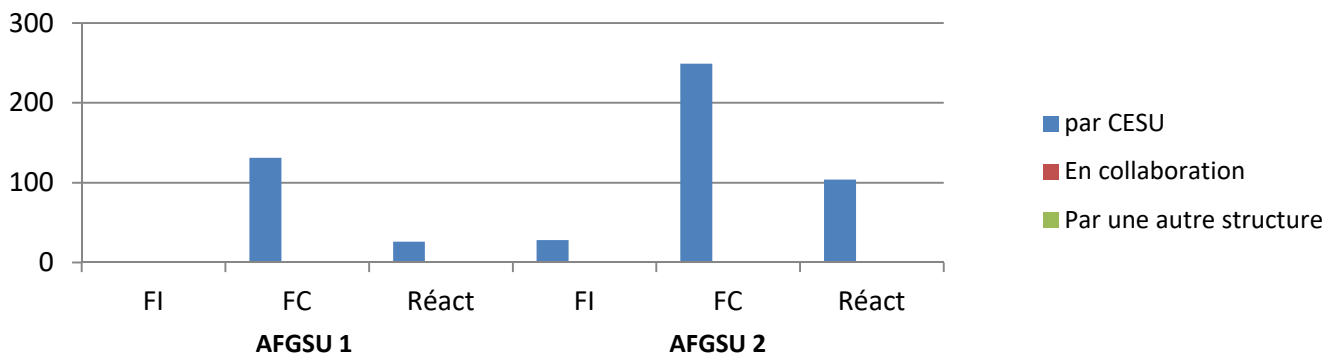


Fig 1. Nombre d'apprenants AFGSU 1 et 2, par type de formation et modalités d'organisation




Fig 2. Nombre d'apprenants AFGSU SSE, par type de formation

# CESU 987

Outremer  
Papeete

	Apprenants	HA
<b>Formations aux situations d'urgence</b>		
AFGSU 1	131	1834
Réactualisation AFGSU 1	26	182
AFGSU 2	277	5817
Réactualisation AFGSU 2	104	728
Transports pédiatriques	66	462
Actes ambulanciers dans le cadre de l'AMU	15	315
Prise en charge intra-hospitalière de l'ACR avec utilisation du chariot d'urgence et du DSA	102	408
Accouchement inopiné	16	64
Urgences en milieu insulaire	20	800
Atelier Gestion des voies aériennes du nouveau-né	26	78
Simulation en équipe pluridisciplinaire PEC de l'ACR en Cardiologie	28	28
Simulation en équipe pluridisciplinaire PEC de l'ACR au Centre de Transfusion Sanguine	32	128
Simulation en équipe pluridisciplinaire PEC de l'ACR du nouveau-né en Néonatalogie	124	496
Simulation en équipe pluridisciplinaire PEC de l'ACR en Réanimation	71	305,3
Simulation en équipe pluridisciplinaire PEC de l'ACR lors d'un transport néonatal	66	462
Simulation en équipe pluridisciplinaire PEC de l'ACR aux urgences	22	88
DEA Ambulanciers	12	492
DU Médecine d'urgences	10	280
Simulation "urgences pré-hospitalière"	19	57
<b>TOTAL</b>	<b>1167</b>	<b>13024,3</b>

Tab 1. Nombre d'apprenants et d'heures-apprenants par type de formation

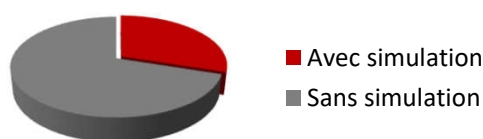


Fig 3. Recours à la simulation  
Formations AFGSU



Fig 4. Recours à la simulation  
Autres formations

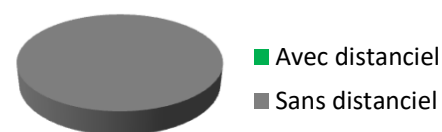


Fig 5. Recours au distanciel



# CESU 988

Nouvelle-Calédonie  
Nouméa

Aucune activité transmise

# CESU 988

Nouvelle-Calédonie  
Nouméa



Aucune activité transmise

